

**УПРАВЛЕНИЕ
ФЕДЕРАЛЬНОЙ СЛУЖБЫ ГОСУДАРСТВЕННОЙ СТАТИСТИКИ
ПО СЕВЕРО-КАВКАЗСКОМУ ФЕДЕРАЛЬНОМУ ОКРУГУ**



**ОСНОВНЫЕ ИТОГИ ВСЕРОССИЙСКОЙ
СЕЛЬСКОХОЗЯЙСТВЕННОЙ ПЕРЕПИСИ 2016 ГОДА
ПО КАРАЧАЕВО-ЧЕРКЕССКОЙ РЕСПУБЛИКЕ**

Том I

Книга 1

ИТОГИ ВСЕРОССИЙСКОЙ СЕЛЬСКОХОЗЯЙСТВЕННОЙ
ПЕРЕПИСИ 2016 ГОДА

ОФИЦИАЛЬНОЕ ИЗДАНИЕ



**УПРАВЛЕНИЕ ФЕДЕРАЛЬНОЙ СЛУЖБЫ ГОСУДАРСТВЕННОЙ СТАТИСТИКИ
ПО СЕВЕРО-КАВКАЗСКОМУ ФЕДЕРАЛЬНОМУ ОКРУГУ**

**ИТОГИ ВСЕРОССИЙСКОЙ
СЕЛЬСКОХОЗЯЙСТВЕННОЙ ПЕРЕПИСИ**

2016 ГОДА

(в 6 томах)

ТОМ 1.

**ОСНОВНЫЕ ИТОГИ ВСЕРОССИЙСКОЙ СЕЛЬСКОХОЗЯЙСТВЕННОЙ
ПЕРЕПИСИ 2016 ГОДА**

**Книга 1. Основные итоги Всероссийской сельскохозяйственной переписи 2016 года
по Карачаево-Черкесской Республике**

Официальное издание

ЧЕРКЕССК, 2018

УДК 31:63 (470.6)
ББК 65.051.532 (237)
И93

Редакционная коллегия по выпуску итогов Всероссийской сельскохозяйственной переписи 2016 года:

Н.В. Скоркина – председатель редакционной коллегии

Э.Б.Хутов, В.Ф. Крылова, М.Ф. Мамхягова, Сытникова П. В.

Итоги Всероссийской сельскохозяйственной переписи

И93 **2016 года по Карачаево-Черкесской Республике:** В 6 т./Северо-Кавказстат, 2018.

Т.1: Основные итоги Всероссийской сельскохозяйственной переписи 2016 года: кн.1.: Основные итоги Всероссийской сельскохозяйственной переписи 2016 года по Карачаево-Черкесской Республике – 251 с.: диагр.

В томе 1 представлены основные итоги Всероссийской сельскохозяйственной переписи 2016 года в двух книгах: в книге 1 – по Карачаево-Черкесской Республике в целом, в книге 2 по муниципальным районам и городским округам.

В книге 1 содержатся данные о числе объектов переписи, трудовых ресурсах и их характеристике, наличии и использовании земельных ресурсов, площадях сельскохозяйственных культур и многолетних насаждений по широкому перечню культур, поголовье сельскохозяйственных животных по видам, производственной инфраструктуре, технических средствах и технологиях в разрезе категорий сельскохозяйственных производителей; размещены диаграммы с итогами переписи по основным показателям по Карачаево-Черкесской Республике.

Данные представлены в абсолютных и относительных показателях.

УДК 31:63 (470.6)
ББК 65.051.532 (237)
И93

Управление Федеральной службы государственной статистики по Северо-Кавказскому Федеральному округу,
2018 e-mail: post@Stavstat.ru<http://www.stavstat.gks.ru>

СОДЕРЖАНИЕ

Предисловие	9
Основные итоги переписи	
1. Основные итоги Всероссийских сельскохозяйственных переписей 2006 и 2016 годов в разрезе категорий хозяйств	11
2. Структура основных показателей Всероссийских сельскохозяйственных переписей 2006 и 2016 годов в разрезе категорий хозяйств	17
3. Основные итоги Всероссийской сельскохозяйственной переписи по сельскохозяйственным организациям	20
4. Основные итоги Всероссийской сельскохозяйственной переписи по сельскохозяйственным организациям в разрезе организационно-правовых форм	27
5. Структура основных показателей Всероссийской сельскохозяйственной переписи по сельскохозяйственным организациям	33
6. Основные итоги Всероссийской сельскохозяйственной переписи по крестьянским (фермерским) хозяйствам и индивидуальным предпринимателям	37
7. Структура основных показателей Всероссийской сельскохозяйственной переписи по крестьянским (фермерским) хозяйствам и индивидуальным предпринимателям	45
8. Основные итоги Всероссийской сельскохозяйственной переписи по личным подсобным и другим индивидуальным хозяйствам граждан	50
9. Основные итоги Всероссийской сельскохозяйственной переписи по личным подсобным хозяйствам и их распределение по целям производства сельскохозяйственной продукции	57
10. Основные итоги Всероссийской сельскохозяйственной переписи по некоммерческим объединениям граждан	60
Число объектов переписи	
11. Число сельскохозяйственных организаций, крестьянских (фермерских) хозяйств и индивидуальных предпринимателей	63
12. Число сельскохозяйственных организаций, крестьянских (фермерских) хозяйств и индивидуальных предпринимателей, осуществлявших различные виды сельскохозяйственной деятельности в I полугодии 2016 года	64
13. Число сельскохозяйственных организаций, крестьянских (фермерских) хозяйств и индивидуальных предпринимателей, осуществлявших различные виды несельскохозяйственной деятельности в I полугодии 2016 года	66
14. Распределение крестьянских (фермерских) хозяйств и индивидуальных предпринимателей по году создания	67
15. Число личных подсобных и других индивидуальных хозяйств граждан	68
16. Распределение сельскохозяйственных организаций по доле реализованной продукции в 2015 году	70
17. Распределение крестьянских (фермерских) хозяйств и индивидуальных предпринимателей по доле реализованной продукции в 2015 году	72
18. Распределение личных подсобных и других индивидуальных хозяйств граждан по доле реализованной продукции в 2015 году	74
19. Число некоммерческих объединений граждан	76
20. Распределение некоммерческих объединений граждан по числу земельных участков	77

Трудовые ресурсы	
21. Трудовые ресурсы сельскохозяйственных организаций	78
22. Возрастной состав и уровень образования постоянных работников сельскохозяйственных организаций	79
23. Группировка сельскохозяйственных организаций по численности работников	81
24. Трудовые ресурсы крестьянских (фермерских) хозяйств и индивидуальных предпринимателей	82
25. Группировка крестьянских (фермерских) хозяйств и индивидуальных предпринимателей по численности работников	83
26. Основные характеристики руководителей сельскохозяйственных организаций, глав крестьянских (фермерских) хозяйств и индивидуальных предпринимателей	84
27. Трудовые ресурсы личных подсобных и других индивидуальных хозяйств граждан	86
Земельные ресурсы	
28. Площадь земель в хозяйствах всех категорий	89
29. Площадь земель сельскохозяйственных организаций	90
30. Площадь земель крестьянских (фермерских) хозяйств и индивидуальных предпринимателей	91
31. Площадь земель личных подсобных и других индивидуальных хозяйств граждан	92
32. Площадь земель некоммерческих объединений граждан	93
33. Структура сельскохозяйственных угодий по категориям хозяйств	94
34. Структура сельскохозяйственных угодий в хозяйствах всех категорий	95
35. Структура сельскохозяйственных угодий в личных подсобных и других индивидуальных хозяйствах граждан	96
36. Структура общей земельной площади по видам использования в личных подсобных и других индивидуальных хозяйствах граждан	97
37. Структура площади земельных участков граждан по видам использования в некоммерческих объединениях	97
38. Группировка сельскохозяйственных организаций по размеру земельной площади	98
39. Группировка подсобных сельскохозяйственных предприятий несельскохозяйственных организаций по размеру земельной площади	99
40. Группировка крестьянских (фермерских) хозяйств и индивидуальных предпринимателей по размеру земельной площади	100
41. Группировка личных подсобных хозяйств по размеру земельной площади	101
42. Группировка некоммерческих объединений граждан по размеру земельной площади	102
Площади сельскохозяйственных культур и многолетних насаждений	
43. Посевные площади сельскохозяйственных культур под урожай 2016 года в хозяйствах всех категорий	103
44. Посевные площади сельскохозяйственных культур под урожай 2016 года в сельскохозяйственных организациях	106
45. Посевные площади сельскохозяйственных культур под урожай 2016 года в крестьянских (фермерских) хозяйствах и у индивидуальных предпринимателей	108
46. Посевные площади сельскохозяйственных культур под урожай 2016 года в хозяйствах населения	110

СОДЕРЖАНИЕ

47. Посевные площади сельскохозяйственных культур под урожай 2016 года в личных подсобных и других индивидуальных хозяйствах граждан в сельских поселениях	113
48. Посевные площади сельскохозяйственных культур под урожай 2016 года в личных подсобных и других индивидуальных хозяйствах граждан в городских округах и городских поселениях	116
49. Структура посевных площадей под урожай 2016 года по категориям хозяйств	118
50. Структура посевных площадей под урожай 2016 года по типам сельскохозяйственных организаций	121
51. Структура посевных площадей под урожай 2016 года по видам сельскохозяйственных культур в сельскохозяйственных организациях, крестьянских (фермерских) хозяйствах и у индивидуальных предпринимателей	122
52. Структура посевных площадей под урожай 2016 года по видам сельскохозяйственных культур в хозяйствах населения	124
53. Структура посевных площадей по видам овощных культур под урожай 2016 года в хозяйствах населения	127
54. Посевные площади сельскохозяйственных культур, засеянные элитными семенами, под урожай 2016 года в сельскохозяйственных организациях, крестьянских (фермерских) хозяйствах и у индивидуальных предпринимателей	128
55. Доля посевов сельскохозяйственных культур, засеянных элитными семенами, в общей площади посевов под урожай 2016 года в сельскохозяйственных организациях, крестьянских (фермерских) хозяйствах и у индивидуальных предпринимателей	129
56. Группировка сельскохозяйственных организаций по размерам общей посевной площади под урожай 2016 года	130
57. Группировка сельскохозяйственных организаций по размерам посевной площади зерновых и зернобобовых культур под урожай 2016 года	131
58. Группировка сельскохозяйственных организаций по размерам посевной площади пшеницы под урожай 2016 года	132
59. Группировка сельскохозяйственных организаций по размерам посевной площади ячменя под урожай 2016 года	133
60. Группировка сельскохозяйственных организаций по размерам посевной площади сахарной свеклы под урожай 2016 года	134
61. Группировка сельскохозяйственных организаций по размерам посевной площади подсолнечника на зерно под урожай 2016 года	135
62. Группировка подсобных сельскохозяйственных предприятий несельскохозяйственных организаций по размерам общей посевной площади под урожай 2016 года	136
63. Группировка крестьянских (фермерских) хозяйств и индивидуальных предпринимателей по размерам общей посевной площади под урожай 2016 года	137
64. Группировка крестьянских (фермерских) хозяйств и индивидуальных предпринимателей по размерам посевной площади зерновых и зернобобовых культур под урожай 2016 года	138
65. Группировка крестьянских (фермерских) хозяйств и индивидуальных предпринимателей по размерам посевной площади пшеницы под урожай 2016 года	139
66. Группировка крестьянских (фермерских) хозяйств и индивидуальных предпринимателей по размерам посевной площади ячменя под урожай 2016 года	140

67. Группировка крестьянских (фермерских) хозяйств и индивидуальных предпринимателей по размерам посевной площади сахарной свеклы под урожай 2016 года	141
68. Группировка крестьянских (фермерских) хозяйств и индивидуальных предпринимателей по размерам посевной площади подсолнечника на зерно под урожай 2016 года	142
69. Группировка личных подсобных хозяйств по размерам общей посевной площади под урожай 2016 года	143
70. Группировка личных подсобных хозяйств по размерам посевной площади картофеля под урожай 2016 года	144
71. Группировка личных подсобных хозяйств по размерам посевной площади овощей под урожай 2016 года	145
72. Площади многолетних насаждений в хозяйствах всех категорий	146
73. Площади многолетних насаждений в сельскохозяйственных организациях	147
74. Площади многолетних насаждений в хозяйствах населения	148
75. Структура площадей многолетних насаждений по категориям хозяйств	149
76. Структура площадей многолетних плодовых насаждений и ягодных культур по видам в разрезе категорий хозяйств	150
77. Структура площадей многолетних плодовых насаждений и ягодных культур по видам в разрезе хозяйств населения	151
78. Мероприятия по повышению плодородия почв и защите растений под урожай 2016 года в сельскохозяйственных организациях, в крестьянских (фермерских) хозяйствах и у индивидуальных предпринимателей	152
Поголовье сельскохозяйственных животных	
79. Поголовье сельскохозяйственных животных в хозяйствах всех категорий	153
80. Поголовье сельскохозяйственных животных в сельскохозяйственных организациях	156
81. Поголовье сельскохозяйственных животных в крестьянских (фермерских) хозяйствах и у индивидуальных предпринимателей	158
82. Поголовье сельскохозяйственных животных в хозяйствах населения	161
83. Поголовье сельскохозяйственных животных в личных подсобных и других индивидуальных хозяйствах граждан в сельских поселениях	164
84. Поголовье сельскохозяйственных животных в личных подсобных и других индивидуальных хозяйствах граждан в городских округах и городских поселениях	167
85. Структура поголовья сельскохозяйственных животных по категориям хозяйств	169
86. Структура поголовья сельскохозяйственных животных по типам сельскохозяйственных организаций	172
87. Структура поголовья сельскохозяйственных животных по половозрастным группам и видам	174
88. Поголовье племенных сельскохозяйственных животных в сельскохозяйственных организациях, крестьянских (фермерских) хозяйствах и у индивидуальных предпринимателей	177
89. Удельный вес племенных сельскохозяйственных животных по категориям хозяйств	179
90. Группировка сельскохозяйственных организаций по поголовью крупного рогатого скота	181
91. Группировка сельскохозяйственных организаций по поголовью коров	182
92. Группировка сельскохозяйственных организаций по поголовью свиней	183
93. Группировка сельскохозяйственных организаций по поголовью овец и коз	184

94. Группировка сельскохозяйственных организаций по поголовью птицы	185
95. Группировка подсобных сельскохозяйственных предприятий несельскохозяйственных организаций по поголовью крупного рогатого скота	186
96. Группировка подсобных сельскохозяйственных предприятий несельскохозяйственных организаций по поголовью коров	187
97. Группировка подсобных сельскохозяйственных предприятий несельскохозяйственных организаций по поголовью овец и коз	188
98. Группировка крестьянских (фермерских) хозяйств и индивидуальных предпринимателей по поголовью крупного рогатого скота	189
99. Группировка крестьянских (фермерских) хозяйств и индивидуальных предпринимателей по поголовью коров	190
100. Группировка крестьянских (фермерских) хозяйств и индивидуальных предпринимателей по поголовью свиней	191
101. Группировка крестьянских (фермерских) хозяйств и индивидуальных предпринимателей по поголовью овец и коз	192
102. Группировка крестьянских (фермерских) хозяйств и индивидуальных предпринимателей по поголовью птицы	193
103. Группировка личных подсобных хозяйств по поголовью крупного рогатого скота	194
104. Группировка личных подсобных хозяйств по поголовью коров	194
105. Группировка личных подсобных хозяйств по поголовью свиней	195
106. Группировка личных подсобных хозяйств по поголовью овец и коз	195
107. Группировка личных подсобных хозяйств по поголовью птицы	196
108. Число организаций (хозяйств), имеющих поголовье отдельных видов сельскохозяйственных животных	197
Производственная инфраструктура, технические средства и технологии	
109. Наличие сельскохозяйственной техники, машин и оборудования в сельскохозяйственных организациях, крестьянских (фермерских) хозяйствах и у индивидуальных предпринимателей	198
110. Наличие сельскохозяйственной техники, машин и оборудования в личных подсобных и других индивидуальных хозяйствах граждан	202
111. Наличие сельскохозяйственной техники, машин и оборудования по категориям хозяйств	203
112. Обеспеченность сельскохозяйственных организаций, крестьянских (фермерских) хозяйств и индивидуальных предпринимателей сельскохозяйственной техникой	204
113. Группировка сельскохозяйственных организаций по обеспеченности тракторами	205
114. Группировка сельскохозяйственных организаций по обеспеченности зерноуборочными комбайнами	206
115. Группировка крестьянских (фермерских) хозяйств и индивидуальных предпринимателей по обеспеченности тракторами	207
116. Группировка крестьянских (фермерских) хозяйств и индивидуальных предпринимателей по обеспеченности зерноуборочными комбайнами	208
117. Число сельскохозяйственных организаций, крестьянских (фермерских) хозяйств и индивидуальных предпринимателей, имевших производственные постройки	209
118. Наличие производственных построек в сельскохозяйственных организациях, крестьянских (фермерских) хозяйствах и у индивидуальных предпринимателей	210

119. Число личных подсобных и других индивидуальных хозяйств граждан, имевших теплицы и парники и их общая площадь	211
120. Число сельскохозяйственных организаций, крестьянских (фермерских) хозяйств и индивидуальных предпринимателей, обеспеченных объектами инфраструктуры	212
121. Число хозяйств населения, обеспеченных объектами инфраструктуры	215
122. Число сельскохозяйственных организаций, крестьянских (фермерских) хозяйств и индивидуальных предпринимателей, применявших инновационные технологии	217
123. Число сельскохозяйственных организаций, крестьянских (фермерских) хозяйств и индивидуальных предпринимателей, имевших перерабатывающие мощности	220
Условия ведения хозяйственной деятельности	
124. Число сельскохозяйственных организаций, получавших кредитные средства и субсидии (дотации) в 2015 году	221
125. Число крестьянских (фермерских) хозяйств и индивидуальных предпринимателей, получавших кредитные средства и субсидии (дотации) в 2015 году	222
126. Число сельскохозяйственных организаций, крестьянских (фермерских) хозяйств и индивидуальных предпринимателей, являвшихся членами сельскохозяйственных потребительских кооперативов	223
127. Число личных подсобных и других индивидуальных хозяйств граждан, пользовавшихся услугами организаций и физических лиц для ведения сельскохозяйственной деятельности в 2015 – 2016г.г.	224
128. Распределение личных подсобных и других индивидуальных хозяйств граждан, пользовавшихся услугами организаций и физических лиц для ведения сельскохозяйственной деятельности в 2015 – 2016г.г., по видам услуг	227
Методические указания	229
Диаграммы	234

Предисловие

Всероссийская сельскохозяйственная перепись, в соответствии с Федеральным законом от 21 июля 2005 г. № 108-ФЗ «О Всероссийской сельскохозяйственной переписи» и постановлением Правительства Российской Федерации от 10 апреля 2013 г. № 316 «Об организации Всероссийской сельскохозяйственной переписи 2016 года», была проведена с 1 июля по 15 августа 2016 года, а на отдаленных и труднодоступных территориях, транспортное сообщение с которыми в установленный период проведения переписи затруднено, – с 15 сентября по 15 ноября 2016 года.

В настоящем издании представлена книга 1 тома 1 «Основные итоги Всероссийской сельскохозяйственной переписи 2016 года» по Карачаево-Черкесской Республике, в которой размещены итоги как по хозяйствам всех категорий, так и в разрезе категорий сельскохозяйственных производителей: по сельскохозяйственным организациям, крестьянским (фермерским) хозяйствам и индивидуальным предпринимателям, личным подсобным и другим индивидуальным хозяйствам граждан, садоводческим некоммерческим объединениям граждан.

В разделе **«Основные итоги переписи»** опубликованы комплексные таблицы с основными итогами переписи по категориям сельскохозяйственных производителей. Раздел содержит таблицы, в которых представлены итоги Всероссийской сельскохозяйственной переписи 2016 г. в сравнении с итогами Всероссийской сельскохозяйственной переписи 2006 г. по основным показателям, их структуре и среднему размеру объектов переписи по численности работников, общей земельной площади, площади сельскохозяйственных угодий, общей посевной площади, поголовью основных видов скота и птицы.

В раздел **«Число объектов переписи»** включена информация о числе объектов Всероссийской сельскохозяйственной переписи 2016 года, в том числе осуществлявших сельскохозяйственную и различные виды экономической деятельности; о распределении личных подсобных и других индивидуальных хозяйств граждан по цели производства, о числе хозяйств с заброшенными участками (пустующими домами); о распределении сельскохозяйственных производителей по доле реализованной продукции.

В разделе **«Трудовые ресурсы и их характеристика»** размещены данные о трудовых ресурсах сельскохозяйственных организаций, крестьянских (фермерских) хозяйств и индивидуальных предпринимателей, их возрастном составе, уровне образования, стажу работы в сельском хозяйстве их руководителей; представлены группировки организаций (хозяйств) по численности работников. Приведена информация о распределении домохозяйств по численности лиц, занятых выполнением сельскохозяйственных работ, а также привлекавших наемных работников.

В разделе **«Земельные ресурсы и их использование»** представлены данные об общей земельной площади, размере сельскохозяйственных угодий по видам и их структуре, площади орошаемых и осушаемых угодий, приведены группировки организаций (хозяйств) по размеру земельной площади.

В разделе **«Площади сельскохозяйственных культур и многолетних насаждений»** опубликованы данные о размерах посевных площадей по широкому перечню сельскохозяйственных культур и их структуре, площадях многолетних насаждений по видам и их структуре; приведены группировки организаций (хозяйств) по размеру посевных площадей основных сельскохозяйственных культур.

В разделе **«Поголовье сельскохозяйственных животных»** представлены данные о поголовье сельскохозяйственных животных по половозрастным группам скота и птицы и их структуре; помещены группировки организаций (хозяйств) по поголовью основных видов скота и птицы.

В разделе **«Производственная инфраструктура, технические средства и технологии»** опубликованы данные о наличии сельскохозяйственной техники, машин и оборудования, производственных построек, обеспечении организаций (хозяйств) объектами инфраструктуры, применении инновационных технологий; представлены группировки организаций (хозяйств) по обеспеченности тракторами и зерноуборочными комбайнами.

В разделе «Условия ведения хозяйственной деятельности» помещены данные о числе сельскохозяйственных организаций, крестьянских (фермерских) хозяйств и индивидуальных предпринимателей, получавших кредитные средства и субсидии (дотации); распределении личных подсобных и других индивидуальных хозяйств граждан, пользовавшихся услугами организаций и физических лиц для ведения сельскохозяйственной деятельности.

В издании представлены методологические пояснения к показателям; размещены диаграммы с итогами Всероссийской сельскохозяйственной переписи 2016 г. в сравнении с итогами Всероссийской сельскохозяйственной переписи 2006 г. по основным показателям.

В сборнике приняты условные обозначения:

- - явление отсутствует
- 0,0 - значение показателя меньше 0,1
- 0,00 - значение показателя меньше 0,01
- ... - данные не публикуются в целях обеспечения конфиденциальности первичных статистических данных, полученных от респондентов, в соответствии с Федеральным законом от 29 ноября 2007 г. № 282-ФЗ «Об официальном статистическом учёте и системе государственной статистики в Российской Федерации» (п.5, ст.4; ч. 1, ст. 9)

В отдельных случаях незначительные расхождения между итогом и суммой данных объясняются их округлением.

Список сокращений

шт.	- штук
т	- тонна
кг	- килограмм
ц	- центнер
кв.м	- квадратный метр
куб.м	- кубический метр
кВт	- киловатт
л.с.	- лошадиная сила
га	- гектар
г.	- год

1. ОСНОВНЫЕ ИТОГИ ВСЕРОССИЙСКИХ СЕЛЬСКОХОЗЯЙСТВЕННЫХ ПЕРЕПИСЕЙ 2006 И 2016 ГОДОВ В РАЗРЕЗЕ КАТЕГОРИЙ ХОЗЯЙСТВ
(на 1 июля)

	Хозяйства всех категорий		в том числе											
			сельскохозяйственные организации		крестьянские (фермерские) хозяйства и индивидуальные предприниматели		из них				личные подсобные и другие индивидуальные хозяйства граждан		некоммерческие объединения граждан	
	крестьянские (фермерские) хозяйства						индивидуальные предприниматели		2006	2016				
	2006	2016	2006	2016	2006	2016	2006	2016	2006	2016	2006	2016	2006	2016
Число организаций (хозяйств) - всего	х	х	258	217	2876	2012	2743	1971	133	41	101911	96379	232	115
осуществлявшие сельскохозяйственную деятельность в I полугодии 2006 (2016) года в процентах от общего числа соответствующей категории организаций (хозяйств)	х	х	138,0	173,0	993,0	1475,0	937,0	1449,0	56,0	26,0	97108,0	85682,0	202,0	84,0
	х	х	53,5	79,7	34,5	73,3	34,2	73,5	42,1	63,4	95,3	88,9	87,1	73,0
Общая земельная площадь, га	701046,3	405947,3	601169,0	164608,3	58170,0	146946,8	55671,0	140171,4	2499,0	6775,4	39198,6	93388,3	2508,7	1003,9
из нее сельскохозяйственные угодья	499839,7	382316,1	403634,0	146598,7	57915,0	145405,8	55429,0	138658,4	2486,0	6747,4	35867,6	89475,6	2423,0	836,0
в том числе: пашня	147889,2	151045,7	104862,0	59159,3	28218,0	73143,3	26621,0	67357,8	1597,0	5785,5	13321,2	18500,6	1488,0	242,5
сенокосы	110479,2	88512,5	85767,0	28649,1	5690,0	21993,7	5663,0	21781,9	27,0	211,8	19022,2	37869,7	-	х
пастбища	220101,9	129517,3	208358,0	56193,0	11512,0	48345,7	10825,0	47735,6	687,0	610,1	231,9	24978,6	-	х
многолетние насаждения	2183,8	1869,5	1196,0	179,0	24,0	1005,7	24,0	1005,7	-	-	890,6	588,5	73,2	96,4
залежь	19185,5	11371,0	3451,0	2418,3	12471,0	917,4	12296,0	777,4	175,0	140,0	2401,7	7538,2	861,8	497,1
Из общей площади сельскохозяйственных угодий фактически использовались, га	311254,1	355332,9	236488,0	135375,9	39739,0	137680,7	37880,0	131073,3	1859,0	6607,4	33465,9	81937,4	1561,2	338,9
в процентах от общей площади сельскохозяйственных угодий соответствующей категории хозяйств	62,3	92,9	58,6	92,3	68,6	94,7	68,3	94,5	74,8	97,9	93,3	91,6	64,4	40,5
Посевная площадь сельскохозяйственных культур под урожай - всего, га	108772,0	146219,7	68468,6	55490,4	25463,6	72630,0	23887,4	66844,5	1576,2	5785,5	13337,9	17856,8	1501,9	242,5
в том числе:														
Зерновые и зернобобовые культуры - всего	52713,1	102546,5	35030,6	44625,4	16354,6	49159,6	15228,0	45543,1	1126,6	3616,5	1324,1	8756,1	3,8	5,4
из них: пшеница	17586,5	20424,6	13100,0	12347,3	4314,5	7945,9	4035,3	7023,9	279,2	922,0	172,0	131,4	-	-
рожь	862,0	-	862,0	-	-	-	-	-	-	-	-	-	-	-
ячмень	20725,3	10294,2	13641,1	3866,0	6986,9	6048,2	6476,5	5423,2	510,4	625,0	97,3	380,0	-	-
овес	1959,1	1082,4	1201,0	211,0	754,2	815,8	754,2	710,2	-	105,6	3,9	55,6	-	0,0
кукуруза на зерно	9096,9	70338,0	4587,5	27964,1	3455,2	34197,7	3403,2	32233,8	52,0	1963,9	1050,4	8170,9	3,8	5,3
просо	212,1	4,1	212,0	-	-	-	-	-	-	-	0,1	4,1	-	-
гречиха	1126,9	372,2	795,0	237,0	331,8	135,0	316,8	135,0	15,0	-	0,1	0,2	-	-
зернобобовые культуры	1044,3	30,9	532,0	-	512,0	17,0	242,0	17,0	270,0	-	0,3	13,9	0,0	-
из них: горох	451,1	0,8	449,0	-	2,0	-	2,0	-	-	-	0,1	0,8	-	-
Технические культуры - всего	22986,6	21584,8	16873,0	4797,5	5767,8	16399,2	5409,2	14719,2	358,6	1680,0	344,2	388,1	1,6	0,0
сахарная свекла	9662,0	4929,7	7281,0	1258,7	2381,0	3660,4	2065,0	3310,4	316,0	350,0	-	10,6	-	-

ОСНОВНЫЕ ИТОГИ ПЕРЕПИСИ

	Хозяйства всех категорий		в том числе											
			сельскохозяйственные организации		крестьянские (фермерские) хозяйства и индивидуальные предприниматели		из них				личные подсобные и другие индивидуальные хозяйства граждан		некоммерческие объединения граждан	
	крестьянские (фермерские) хозяйства						индивидуальные предприниматели							
	2006	2016	2006	2016	2006	2016	2006	2016	2006	2016	2006	2016	2006	2016
масличные культуры - всего	13324,5	16651,9	9592,0	3538,8	3386,8	12738,8	3344,2	11408,8	42,6	1330,0	344,1	374,3	1,6	0,0
из них: подсолнечник на зерно	10384,7	15676,7	6760,0	3323,3	3299,0	11981,8	3256,4	10901,8	42,6	1080,0	324,1	371,6	1,6	0,0
соя	1254,8	972,5	1159,0	215,5	75,8	757,0	75,8	507,0	-	250,0	20,0	-	-	-
рапс	1685,0	-	1673,0	-	12,0	-	12,0	-	-	-	-	-	-	-
горчица	0,0	2,5	-	-	-	-	-	-	-	-	0,0	2,5	-	-
Картофель	12395,5	10696,5	647,0	1408,0	352,5	2524,7	348,5	2395,7	4,0	129,0	10075,9	6569,0	1320,1	194,8
Овощные и бахчевые культуры – всего ¹⁾	1852,9	1751,6	127,0	195,5	114,5	220,4	104,5	220,4	10,0	-	1435,0	1294,2	176,4	41,4
из них: овощи открытого грунта – всего	1808,3	1746,9	83,0	195,5	114,5	220,4	104,5	220,4	10,0	-	1434,4	1289,8	176,4	41,2
в том числе: капуста (всех видов)	448,2	472,9	9,0	41,5	22,1	74,8	12,1	74,8	10,0	-	402,4	354,1	14,7	2,5
огурцы	222,8	124,5	11,5	-	10,9	0,3	10,9	0,3	-	-	177,4	120,9	23,0	3,4
помидоры	205,9	139,2	20,0	-	3,3	0,6	3,3	0,6	-	-	157,8	127,4	24,8	11,2
свекла столовая	178,8	183,2	35,5	69,0	27,4	51,9	27,4	51,9	-	-	103,3	60,3	12,6	2,0
морковь столовая	273,0	251,5	6,0	85,0	40,6	85,8	40,6	85,8	-	-	212,7	78,3	13,7	2,5
лук репчатый	135,9	71,2	1,0	-	-	0,3	-	0,3	-	-	123,8	67,8	11,1	3,1
чеснок	112,1	84,0	-	-	-	-	-	-	-	-	102,8	80,6	9,3	3,4
кабачки, патиссоны	20,8	20,9	-	-	-	-	-	-	-	-	20,2	19,7	0,6	1,2
продовольственные бахчевые культуры	0,0	0,3	-	-	-	-	-	-	-	-	0,0	0,3	0,0	0,0
Кормовые культуры - всего	18824,0	9640,4	15791,0	4464,0	2874,2	4326,1	2797,2	3966,1	77,0	360,0	158,8	849,5	0,0	0,8
из них: травы однолетние	4969,8	3168,0	4561,0	1600,0	339,1	1294,7	319,1	1024,7	20,0	270,0	69,7	273,3	-	-
травы многолетние	9532,7	3623,7	7666,0	1717,0	1836,8	1564,0	1818,8	1554,0	18,0	10,0	29,9	342,7	-	-
кормовые культуры на силос (без кукурузы)	222,2	248,5	142,0	180,0	80,0	62,0	80,0	62,0	-	-	0,2	6,5	-	-
кукуруза на корм	4038,6	2501,6	3422,0	967,0	615,3	1402,4	576,3	1322,4	39,0	80,0	1,2	131,3	0,0	0,8
корнеплодные кормовые культуры, включая свеклу сахарную на корм скоту	37,7	16,8	-	-	-	3,0	-	3,0	-	-	37,7	13,8	-	-
Структура посевных площадей по видам сельскохозяйственных культур (в процентах от общей посевной площади соответствующей категории организаций (хозяйств))														
Зерновые и зернобобовые культуры - всего	48,5	70,1	51,2	80,4	64,2	67,7	63,7	68,1	71,5	62,5	9,9	49,0	0,3	2,2
из них: пшеница	16,2	14,0	19,1	22,3	16,9	10,9	16,9	10,5	17,7	15,9	1,3	0,7	-	-
рожь	0,8	-	1,3	-	-	-	-	-	-	-	-	-	-	-
ячмень	19,1	7,0	19,9	7,0	27,4	8,3	27,1	8,1	32,4	10,8	0,7	2,1	-	-
овес	1,8	0,7	1,8	0,4	3,0	1,1	3,2	1,1	-	1,8	0,0	0,3	-	0,0
кукуруза на зерно	8,4	48,1	6,7	50,4	13,6	47,1	14,2	48,2	3,3	33,9	7,9	45,8	0,2	2,2

ОСНОВНЫЕ ИТОГИ ПЕРЕПИСИ

	Хозяйства всех категорий		в том числе											
			сельскохозяйственные организации		крестьянские (фермерские) хозяйства и индивидуальные предприниматели		из них				личные подсобные и другие индивидуальные хозяйства граждан		некоммерческие объединения граждан	
	крестьянские (фермерские) хозяйства						индивидуальные предприниматели		2006	2016				
	2006	2016	2006	2016	2006	2016	2006	2016	2006	2016	2006	2016	2006	2016
просо	0,2	0,0	0,3	-	-	-	-	-	-	-	0,0	0,0	-	-
гречиха	1,0	0,3	1,2	0,4	1,3	0,2	1,3	0,2	1,0	-	0,0	0,0	-	-
зернобобовые культуры	1,0	0,0	0,8	-	2,0	0,0	1,0	0,0	17,1	-	0,0	0,1	0,0	-
из них: горох	0,4	0,0	0,7	-	0,0	-	0,0	-	-	-	0,0	0,0	-	-
Технические культуры - всего	21,1	14,8	24,6	8,6	22,7	22,6	22,6	22,0	22,8	29,0	2,6	2,2	0,1	0,0
сахарная свекла	8,9	3,4	10,6	2,3	9,4	5,0	8,6	5,0	20,0	6,0	-	0,1	-	-
масличные культуры - всего	12,2	11,4	14,0	6,4	13,3	17,5	14,0	17,1	2,7	23,0	2,6	2,1	0,1	0,0
из них: подсолнечник на зерно	9,5	10,7	9,9	6,0	13,0	16,5	13,6	16,3	2,7	18,7	2,4	2,1	0,1	0,0
соя	1,2	0,7	1,7	0,4	0,3	1,0	0,3	0,8	-	4,3	0,1	-	-	-
рапс	1,5	-	2,4	-	0,0	-	0,1	-	-	-	-	-	-	-
горчица	0,0	0,0	-	-	-	-	-	-	-	-	0,0	0,0	-	-
Картофель	11,4	7,3	0,9	2,5	1,4	3,5	1,5	3,6	0,3	2,2	75,5	36,8	87,9	80,3
Овощные и бахчевые культуры – всего ¹⁾	1,7	1,2	0,2	0,4	0,4	0,3	0,4	0,3	0,6	-	10,8	7,2	11,7	17,1
из них: овощи открытого грунта – всего	1,7	1,2	0,1	0,4	0,4	0,3	0,4	0,3	0,6	-	10,8	7,2	11,7	17,0
в том числе: капуста (всех видов)	0,4	0,3	0,0	0,1	0,1	0,1	0,1	0,1	0,6	-	3,0	2,0	1,0	1,0
огурцы	0,2	0,1	0,0	-	0,0	0,0	0,0	0,0	-	-	1,3	0,7	1,5	1,4
помидоры	0,2	0,1	0,0	-	0,0	0,0	0,0	0,0	-	-	1,2	0,7	1,7	4,6
свекла столовая	0,2	0,1	0,1	0,1	0,1	0,1	0,1	0,1	-	-	0,8	0,3	0,8	0,8
морковь столовая	0,3	0,2	0,0	0,2	0,2	0,1	0,2	0,1	-	-	1,6	0,4	0,9	1,0
лук репчатый	0,1	0,0	0,0	-	-	0,0	-	0,0	-	-	0,9	0,4	0,7	1,3
чеснок	0,1	0,1	-	-	-	-	-	-	-	-	0,8	0,5	0,6	1,4
кабачки, патиссоны	0,0	0,0	-	-	-	-	-	-	-	-	0,2	0,1	0,0	0,5
продовольственные бахчевые культуры	0,0	0,0	-	-	-	-	-	-	-	-	0,0	0,0	0,0	0,0
Кормовые культуры - всего	17,3	6,6	23,1	8,0	11,3	6,0	11,7	5,9	4,9	6,2	1,2	4,7	0,0	0,3
из них: травы однолетние	4,6	2,2	6,7	2,9	1,3	1,8	1,3	1,5	1,3	4,7	0,5	1,5	-	-
травы многолетние	8,8	2,5	11,2	3,1	7,2	2,2	7,6	2,3	1,1	0,2	0,2	1,9	-	-
кормовые культуры на силос (без кукурузы)	0,2	0,2	0,2	0,3	0,3	0,1	0,3	0,1	-	-	0,0	0,0	-	-
кукуруза на корм	3,7	1,7	5,0	1,7	2,4	1,9	2,4	2,0	2,5	1,4	0,0	0,7	0,0	0,3
корнеплодные кормовые культуры, включая свеклу сахарную на корм скоту	0,0	0,0	-	-	-	0,0	-	0,0	-	-	0,3	0,1	-	-
Площади многолетних плодовых насаждений и ягодных культур - всего, га	1505,5	1015,9	551,0	179,0	-	166,7	-	166,7	-	-	885,8	573,8	68,7	96,4
в том числе: семечковые культуры - всего	1013,4	541,8	493,0	168,6	-	103,5	-	103,5	-	-	488,0	240,0	32,4	29,8
из них: яблоня	696,7	430,1	418,0	168,0	-	103,2	-	103,2	-	-	264,2	142,2	14,5	16,7

ОСНОВНЫЕ ИТОГИ ПЕРЕПИСИ

	Хозяйства всех категорий		в том числе											
			сельскохозяйственные организации		крестьянские (фермерские) хозяйства и индивидуальные предприниматели		из них				личные подсобные и другие индивидуальные хозяйства граждан		некоммерческие объединения граждан	
							крестьянские (фермерские) хозяйства		индивидуальные предприниматели					
2006	2016	2006	2016	2006	2016	2006	2016	2006	2016	2006	2016	2006	2016	
груша	315,0	109,3	75,0	0,6	-	0,3	-	0,3	-	-	222,7	96,0	17,4	12,3
косточковые культуры - всего	401,6	330,6	56,0	...	-	47,7	-	47,7	-	-	328,9	235,2	16,7	37,7
из них: слива	157,7	89,9	5,0	-	-	-	-	-	-	-	150,6	78,1	2,1	11,7
вишня	111,0	121,0	25,0	-	-	46,7	-	46,7	-	-	76,8	64,2	9,2	10,1
черешня	47,5	34,5	21,0	...	-	-	-	-	-	-	25,1	21,5	1,4	3,0
абрикос	71,0	53,4	-	-	-	...	-	1,0	-	-	67,8	42,3	3,2	10,1
персик	4,6	8,3	-	-	-	-	-	-	-	-	4,3	7,0	0,2	1,3
алыча	9,7	20,3	5,0	-	-	-	-	-	-	-	4,1	19,1	0,6	1,2
орехоплодные культуры	21,2	40,5	2,0	0,4	-	0,5	-	0,5	-	-	18,3	33,9	0,8	5,7
из них: грецкий орех	21,0	37,4	2,0	0,4	-	0,5	-	0,5	-	-	18,2	30,9	0,8	5,6
фундук	0,1	3,0	-	-	-	-	-	-	-	-	0,1	2,9	0,0	0,1
ягодники - всего ²⁾	69,4	103,0	-	-	-	15,0	-	15,0	-	-	50,6	64,7	18,8	23,2
из них: земляника, клубника	21,0	37,1	-	-	-	15,0	-	15,0	-	-	12,6	17,5	8,3	4,5
малина, ежевика	22,5	33,6	-	-	-	-	-	-	-	-	15,3	28,3	7,1	5,3
смородина всех видов	21,1	17,0	-	-	-	-	-	-	-	-	18,7	13,1	2,4	3,9
крыжовник	3,3	3,7	-	-	-	-	-	-	-	-	2,3	2,6	1,0	1,1
рябина черноплодная	0,8	0,7	-	-	-	-	-	-	-	-	0,8	0,4	0,0	0,3
облепиха	0,3	0,7	-	-	-	-	-	-	-	-	0,3	0,1	0,0	0,5
Структура площадей многолетних плодовых насаждений и ягодных культур по видам плодово-ягодных насаждений (в процентах от общей площади плодово-ягодных насаждений соответствующей категории хозяйств):														
семечковые культуры	67,3	53,3	89,5	94,2	-	62,1	-	62,1	-	-	55,1	41,8	47,2	30,9
косточковые культуры	26,7	32,5	10,2	5,6	-	28,6	-	28,6	-	-	37,1	41,0	24,4	39,1
орехоплодные культуры	1,4	4,0	0,4	0,2	-	0,3	-	0,3	-	-	2,1	5,9	1,2	5,9
ягодники	4,6	10,1	-	-	-	9,0	-	9,0	-	-	5,7	11,3	27,4	24,1
Площади виноградников, га	6,8	3,4	-	-	-	-	-	-	-	-	4,8	3,4	1,9	0,0
Поголовье сельскохозяйственных животных, голов:														
Крупный рогатый скот - всего	170029	161118	8212	21016	21700	55132	20732	54474	968	658	140113	84881	4	89
из него коровы	87924	80290	2746	11653	10660	29443	10231	29109	429	334	74516	39170	2	24
Молочный крупный рогатый скот	163708	110368	5253	6762	20600	28447	19652	28170	948	277	137853	75111	2	48
Мясной крупный рогатый скот	6310	50700	2959	14254	1097	26635	1077	26254	20	381	2252	9770	2	41



ОСНОВНЫЕ ИТОГИ ПЕРЕПИСИ

	Хозяйства всех категорий		в том числе											
			сельскохозяйственные организации		крестьянские (фермерские) хозяйства и индивидуальные предприниматели		из них				личные подсобные и другие индивидуальные хозяйства граждан		некоммерческие объединения граждан	
							крестьянские (фермерские) хозяйства		индивидуальные предприниматели					
	2006	2016	2006	2016	2006	2016	2006	2016	2006	2016	2006	2016	2006	2016
Волы	11	50	-	-	3	50	3	50	-	-	8	-	-	-
из общего поголовья крупного рогатого скота:														
буйволы	1	-	-	-	-	-	-	-	-	-	1	-	-	-
яки	1087	1149	933	1089	60	50	60	50	-	-	94	10	-	-
Свиньи	16518	5783	9458	2450	697	191	660	191	37	-	6363	3136	-	6
Овцы и козы - всего	518020	1193287	85303	310121	250797	782272	238550	777856	12247	4416	181900	100683	20	211
Овцы	507239	1188397	85303	309774	248884	781409	236637	776993	12247	4416	173052	97084	-	130
Козы	10781	4890	-	347	1913	863	1913	863	-	-	8848	3599	20	81
Птица - всего	630256	1410254	44278	941048	10602	19658	10021	19658	581	-	574923	448538	453	1010
Птица сельскохозяйственная - всего	630249	1409400	44278	941048	10602	19636	10021	19636	581	-	574916	447706	453	1010
в том числе:														
куры - всего	519262	1243320	150	861112	10008	16091	9666	16091	342	-	508714	365274	390	843
из них: куры-несушки	306104	339733	128	87018	6299	8645	5994	8645	305	-	299440	243542	237	528
куры яичных пород	494857	163319	150	-	6858	7557	6516	7557	342	-	487612	155573	237	189
куры мясных и мясо-яичных пород	24405	1080001	-	861112	3150	8534	3150	8534	-	-	21102	209701	153	654
утки	71589	123666	36731	79936	442	460	287	460	155	-	34416	43140	-	130
гуси	30307	26747	7397	-	112	1725	28	1725	84	-	22770	24985	28	37
индейки	8994	15236	-	-	40	1360	40	1360	-	-	8919	13876	35	-
цесарки	97	431	-	-	-	-	-	-	-	-	97	431	-	-
Прочие виды птицы - всего	7	854	-	-	-	22	-	22	-	-	7	832	-	-
перепелки	7	828	-	-	-	-	-	-	-	-	7	828	-	-
фазаны	-	22	-	-	-	20	-	20	-	-	-	2	-	-
страусы	-	4	-	-	-	2	-	2	-	-	-	2	-	-
Лошади	12608	21196	1688	7471	4307	8779	4230	8713	77	66	6613	4944	-	2
Ослы	138	104	-	-	10	7	8	7	2	-	128	97	-	-
Мулы и лошаки	6	47	-	-	-	-	-	-	-	-	6	47	-	-
Олени пятнистые	-	12	-	-	-	12	-	12	-	-	-	-	-	-
Маралы	1	90	-	-	-	90	-	90	-	-	1	-	-	-
Верблюды	-	10	-	-	-	3	-	3	-	-	-	7	-	-
Кролики домашние	18927	29023	-	15339	203	535	203	535	-	-	18724	13102	-	47
Звери пушные (клеточного разведения):														
Нутрии	528	138	-	-	30	-	30	-	-	-	498	138	-	-
Пчелы медоносные (семьи), шт.	13623	11911	1508	3772	895	1696	865	1606	30	90	11220	6423	-	20

ОСНОВНЫЕ ИТОГИ ПЕРЕПИСИ

	Хозяйства всех категорий		в том числе											
			сельскохозяйственные организации		крестьянские (фермерские) хозяйства и индивидуальные предприниматели		из них				личные подсобные и другие индивидуальные хозяйства граждан		некоммерческие объединения граждан	
	крестьянские (фермерские) хозяйства						индивидуальные предприниматели							
	2006	2016	2006	2016	2006	2016	2006	2016	2006	2016	2006	2016	2006	2016
Наличие сельскохозяйственной техники, шт.:														
Тракторы	3652	3741	1066	442	478	762	457	726	21	36	2108	2537	x	x
Комбайны:														
зерноуборочные	232	160	171	46	61	114	59	102	2	12	x	x	x	x
кукурузоуборочные	30	14	20	-	10	14	9	14	1	-	x	x	x	x
картофелеуборочные	9	5	8	2	1	3	1	3	-	-	x	x	x	x
кормоуборочные	80	26	76	17	4	9	4	9	-	-	x	x	x	x
Машины свеклоуборочные (без ботвоуборочных)	49	19	41	14	8	5	8	5	-	-	x	x	x	x
Установки доильные	134	534	30	13	26	26	26	26	-	-	78	495	x	x
Плуги	1020	447	387	138	158	309	149	280	9	29	x	x	x	x
Косилки	732	366	96	105	218	261	208	255	10	6	x	x	x	x
Сеялки	310	430	245	151	65	279	62	256	3	23	x	x	x	x
В среднем на одну организацию (хозяйство, объединение):														
численность работников, человек ³⁾	x	x	50	15	4	3	4	3	4	4	x	x	x	x
общая земельная площадь, га	x	x	2330,1	758,6	20,2	73,0	20,3	71,1	18,8	165,3	0,4	1,0	10,8	8,7
площадь сельскохозяйственных угодий, га	x	x	1564,5	675,6	20,1	72,3	20,2	70,3	18,7	164,6	0,4	0,9	10,4	7,3
общая посевная площадь сельскохозяйственных культур под урожай, га ⁴⁾	x	x	769,3	702,4	67,7	196,8	66,4	189,4	98,5	361,6	0,1	0,2	7,4	2,9
поголовье сельскохозяйственных животных, голов ⁵⁾ :														
крупный рогатый скот	x	x	161	226	30	45	30	45	26	73	4	4	2	10
из него коровы	x	x	61	134	15	26	15	26	12	42	2	2	2	3
свины	x	x	1051	1225	77	48	94	48	19	-	2	2	-	2
птица	x	x	14759	235262	128	678	128	678	116	-	17	23	76	48

1) Включая овощи закрытого грунта по личным подсобным и другим индивидуальным хозяйствам граждан и некоммерческим объединениям.

2) Включая ягодники в междурядьях сада.

3) В расчете на одну организацию (хозяйство), без учета подсобных сельскохозяйственных предприятий несельскохозяйственных организаций, осуществлявших сельскохозяйственную деятельность в I полугодии

4) В расчете на одну организацию (хозяйство), имевшую общую посевную площадь.

5) В расчете на одну организацию (хозяйство), имевшую поголовье скота соответствующего вида.

2. СТРУКТУРА ОСНОВНЫХ ПОКАЗАТЕЛЕЙ ВСЕРОССИЙСКИХ СЕЛЬСКОХОЗЯЙСТВЕННЫХ ПЕРЕПИСЕЙ 2006 И 2016 ГОДОВ В РАЗРЕЗЕ КАТЕГОРИЙ ХОЗЯЙСТВ

(на 1 июля; в процентах от хозяйств всех категорий)

	Сельскохозяйственные организации		Крестьянские (фермерские) хозяйства и индивидуальные предприниматели		Личные подсобные и другие индивидуальные хозяйства граждан		Некоммерческие объединения граждан	
	2006	2016	2006	2016	2006	2016	2006	2016
Общая земельная площадь	85,8	40,5	8,3	36,2	5,6	23,0	0,4	0,2
из нее сельскохозяйственные угодья	80,8	38,3	11,6	38,0	7,2	23,4	0,5	0,2
в в том числе: пашня	70,9	39,2	19,1	48,4	9,0	12,2	1,0	0,2
сенокосы	77,6	32,4	5,2	24,8	17,2	42,8	-	-
пастбища	94,7	43,4	5,2	37,3	0,1	19,3	-	-
многолетние насаждения	54,8	9,6	1,1	53,8	40,8	31,5	3,4	5,2
залежь	18,0	21,3	65,0	8,1	12,5	66,3	4,5	4,4
Посевная площадь сельскохозяйственных культур под урожай - всего	62,9	38,0	23,4	49,7	12,3	12,2	1,4	0,2
в том числе:								
Зерновые и зернобобовые культуры - всего	66,5	43,5	31,0	47,9	2,5	8,5	0,0	0,0
из них: пшеница	74,5	60,5	24,5	38,9	1,0	0,6	-	-
рожь	100,0	-	-	-	-	-	-	-
ячмень	65,8	37,6	33,7	58,8	0,5	3,7	-	-
овес	61,3	19,5	38,5	75,4	0,2	5,1	-	0,0
кукуруза на зерно	50,4	39,8	38,0	48,6	11,5	11,6	0,0	0,0
просо	99,9	-	-	-	0,1	100,0	-	-
гречиха	70,5	63,7	29,4	36,3	0,0	0,0	-	-
зернобобовые культуры	50,9	-	49,0	55,0	0,0	45,0	0,0	-
из них: горох	99,5	-	0,4	-	0,0	100,0	-	-
Технические культуры - всего	73,4	22,2	25,1	76,0	1,5	1,8	0,0	0,0
сахарная свекла	75,4	25,5	24,6	74,3	-	0,2	-	-
масличные культуры - всего	72,0	21,2	25,4	76,5	2,6	2,3	0,0	0,0
из них: подсолнечник на зерно	65,1	21,2	31,8	76,4	3,1	2,4	0,0	0,0
соя	92,4	22,2	6,0	77,8	1,6	-	-	-
рапс	99,3	-	0,7	-	-	100,0	-	-
горчица	-	-	-	-	100,0	100,0	-	-
Картофель	5,2	13,2	2,8	23,6	81,3	61,4	10,6	1,8
Овощные и бахчевые культуры – всего ¹⁾	6,9	11,2	6,2	12,6	77,4	73,9	9,5	2,4
из них: овощи открытого грунта – всего	4,6	11,2	6,3	12,6	79,3	73,8	9,8	2,4
в том числе: капуста (всех видов)	2,0	8,8	4,9	15,8	89,8	74,9	3,3	0,5
огурцы	5,2	-	4,9	0,2	79,6	97,1	10,3	2,7
помидоры	9,7	-	1,6	0,4	76,6	91,5	12,1	8,1
свекла столовая	19,9	37,7	15,3	28,3	57,8	32,9	7,0	1,1

ОСНОВНЫЕ ИТОГИ ПЕРЕПИСИ

	Сельскохозяйственные организации		Крестьянские (фермерские) хозяйства и индивидуальные предприниматели		Личные подсобные и другие индивидуальные хозяйства граждан		Некоммерческие объединения граждан	
	2006	2016	2006	2016	2006	2016	2006	2016
морковь столовая	2,2	33,8	14,9	34,1	77,9	31,1	5,0	1,0
лук репчатый	0,7	-	-	0,4	91,1	95,2	8,2	4,4
чеснок	-	-	-	-	91,7	95,9	8,3	4,1
кабачки, патиссоны	-	-	-	-	97,0	94,5	3,0	5,5
продовольственные бахчевые культуры - всего	-	-	-	-	32,9	97,2	67,1	2,8
Кормовые культуры - всего	83,9	46,3	15,3	44,9	0,8	8,8	0,0	0,0
из них: травы однолетние	91,8	50,5	6,8	40,9	1,4	8,6	-	-
травы многолетние	80,4	47,4	19,3	43,2	0,3	9,5	-	-
кормовые культуры на силос (без кукурузы)	63,9	72,4	36,0	25,0	0,1	2,6	-	-
кукуруза на корм	84,7	38,7	15,2	56,1	0,0	5,3	0,0	0,0
корнеплодные кормовые культуры, включая свеклу сахарную на корм скоту	-	-	-	17,8	100,0	82,2	-	-
Площади многолетних плодовых насаждений и ягодных культур - всего	36,6	17,6	-	16,4	58,8	56,5	4,6	9,5
в том числе: семечковые культуры - всего	48,6	31,1	-	19,1	48,2	44,3	3,2	5,5
из них: яблоня	60,0	39,1	-	24,0	37,9	33,1	2,1	3,9
груша	23,8	0,5	-	0,3	70,7	87,9	5,5	11,3
косточковые культуры - всего	13,9	3,0	-	14,4	81,9	71,2	4,2	11,4
из них: слива	3,2	-	-	-	95,5	87,0	1,3	13,0
вишня	22,5	-	-	38,6	69,2	53,0	8,3	8,4
черешня	44,2	29,0	-	-	52,9	62,2	2,9	8,8
абрикос	-	-	-	1,9	95,5	79,2	4,5	18,9
персик	-	-	-	-	94,8	84,4	5,2	15,6
альча	51,6	-	-	-	42,6	94,3	5,8	5,7
орехоплодные культуры- всего	9,5	1,0	-	1,2	86,7	83,7	3,9	14,1
из них: грецкий орех	9,5	1,1	-	1,3	86,6	82,6	3,9	15,0
фундук	-	-	-	-	94,8	96,4	5,2	3,6
субтропические культуры	-	-	-	-	100,0	-	-	-
цитрусовые культуры	-	-	-	-	50,0	-	50,0	-
ягодники - всего ²⁾	-	-	-	14,6	72,9	62,8	27,1	22,6
из них: земляника, клубника	-	-	-	40,5	60,2	47,3	39,8	12,2
малина, ежевика	-	-	-	-	68,3	84,1	31,7	15,9
смородина всех видов	-	-	-	-	88,7	77,0	11,3	23,0
крыжовник	-	-	-	-	70,4	70,1	29,6	29,9
рябина черноплодная	-	-	-	-	99,0	61,7	1,0	38,3
облепиха	-	-	-	-	99,0	19,8	1,0	80,2
Площади виноградников	-	-	-	-	71,5	99,4	28,5	0,6

ОСНОВНЫЕ ИТОГИ ПЕРЕПИСИ

	Сельскохозяйственные организации		Крестьянские (фермерские) хозяйства и индивидуальные предприниматели		Личные подсобные и другие индивидуальные хозяйства граждан		Некоммерческие объединения граждан	
	2006	2016	2006	2016	2006	2016	2006	2016
Поголовье сельскохозяйственных животных:								
Крупный рогатый скот- всего	4,8	13,0	12,8	34,2	82,4	52,7	0,0	0,1
из него коровы	3,1	14,5	12,1	36,7	84,8	48,8	0,0	0,0
Молочный крупный рогатый скот	3,2	6,1	12,6	25,8	84,2	68,1	0,0	0,0
Мясной крупный рогатый скот	46,9	28,1	17,4	52,5	35,7	19,3	0,0	0,1
Волы	-	-	27,3	100,0	72,7	-	-	-
из общего поголовья крупного рогатого скота:								
буйволы	-	-	-	-	100,0	-	-	-
яки	85,8	94,8	5,5	4,4	8,6	0,9	-	-
Свиньи	57,3	42,4	4,2	3,3	38,5	54,2	-	0,1
Овцы и козы - всего	16,5	26,0	48,4	65,6	35,1	8,4	0,0	0,0
Овцы	16,8	26,1	49,1	65,8	34,1	8,2	-	0,0
Козы	-	7,1	17,7	17,6	82,1	73,6	0,2	1,7
Птица - всего	7,0	66,7	1,7	1,4	91,2	31,8	0,1	0,1
в том числе: куры - всего	0,0	69,3	1,9	1,3	98,0	29,4	0,1	0,1
из них: куры-несушки	0,0	25,6	2,1	2,5	97,8	71,7	0,1	0,2
утки	51,3	64,6	0,6	0,4	48,1	34,9	-	0,1
гуси	24,4	-	0,4	6,4	75,1	93,4	0,1	0,1
индейки	-	-	0,4	8,9	99,2	91,1	0,4	-
цесарки	-	-	-	-	100,0	100,0	-	-
перепелки	-	-	-	-	100,0	100,0	-	-
фазаны	-	-	-	90,9	-	9,1	-	-
страусы	-	-	-	50,0	-	50,0	-	-
Лошади	13,4	35,2	34,2	41,4	52,5	23,3	-	0,0
Ослы	-	-	7,2	6,7	92,8	93,3	-	-
Мулы и лошаки	-	-	-	-	100,0	100,0	-	-
Олени пятнистые	-	-	-	100,0	-	-	-	-
Маралы	-	-	-	100,0	100,0	-	-	-
Верблюды	-	-	-	30,0	-	70,0	-	-
Кролики домашние	-	52,9	1,1	1,8	98,9	45,1	-	0,2
Звери пушные (клеточного разведения):								
Нутрии	-	-	5,7	-	94,3	100,0	-	-
Пчелы медоносные (семьи)	11,1	31,7	6,6	14,2	82,4	53,9	-	0,2

1) Включая овощи закрытого грунта по личным подсобным и другим индивидуальным хозяйствам граждан и некоммерческим объединениям.

2) Включая ягодники в междурядьях сада.

3. ОСНОВНЫЕ ИТОГИ ВСЕРОССИЙСКОЙ СЕЛЬСКОХОЗЯЙСТВЕННОЙ ПЕРЕПИСИ ПО СЕЛЬСКОХОЗЯЙСТВЕННЫМ ОРГАНИЗАЦИЯМ
(на 1 июля 2016 года)

	Сельскохозяйственные организации	в том числе					Справочно: из графы 1 - сельскохозяйственные организации с численностью работников свыше 250 человек
		сельскохозяйственные организации, не относящиеся к субъектам малого предпринимательства	малые предприятия	из них		подсобные сельскохозяйственные предприятия несельскохозяйственных организаций	
				малые предприятия (без микропредприятий)	микропредприятия		
Число организаций - всего	217	32	164	20	144	21	1
из них:							
осуществлявшие сельскохозяйственную деятельность в 2015 году	162,0	18,0	130,0	14,0	116,0	14,0	1,0
в процентах от общего числа соответствующей категории организаций	74,7	56,3	79,3	70,0	80,6	66,7	100,0
осуществлявшие сельскохозяйственную деятельность в I полугодии 2016 года	173	19	136	15	121	18	1
в процентах от общего числа соответствующей категории организаций	79,7	59,4	82,9	75,0	84,0	85,7	100,0
Численность работников, занятых в организациях, человек	2364	1626	738	303	435	-	1013
из них занятых в сельскохозяйственном производстве	2316	1607	709	285	424	-	1013
в том числе:							
постоянные работники	2244	1586	658	277	381	-	1013
временные и сезонные работники	72	21	51	8	43	-	-
Общая земельная площадь, га	164608,3	56881,6	91084,7	41695,7	49389,0	16642,0	1590,9
из нее сельскохозяйственные угодья	146598,7	50001,0	83910,2	34764,5	49145,7	12687,5	887,1
в том числе:							
пашня	59159,3	22460,6	35697,3	12051,5	23645,8	1001,4	887,1
сенокосы	28649,1	10623,5	14495,1	5548,8	8946,3	3530,5	-
пастбища	56193,0	16823,5	31313,9	15039,7	16274,2	8055,6	-
многолетние насаждения	179,0	-	179,0	-	179,0	-	-
залежь	2418,3	...	2224,9	-
Из общей площади сельскохозяйственных угодий фактически используются, га	135375,9	49865,6	75271,3	26876,0	48395,3	10239,0	887,1

ОСНОВНЫЕ ИТОГИ ПЕРЕПИСИ

	Сельскохозяйственные организации	в том числе					Справочно: из графы 1 - сельскохозяйственные организации с численностью работников свыше 250 человек
		сельскохозяйственные организации, не относящиеся к субъектам малого предпринимательства	малые предприятия	из них		подсобные сельскохозяйственные предприятия несельскохозяйственных организаций	
				малые предприятия (без микропредприятий)	микропредприятия		
в процентах от общей площади сельскохозяйственных угодий соответствующей категории организаций	92,3	99,7	89,7	77,3	98,5	80,7	100,0
Посевная площадь под урожай 2016 г. -всего, га	55490,4	20493,1	34181,3	12051,5	22129,8	816,0	754,1
в том числе:							
Зерновые и зернобобовые культуры - всего	44625,4	18939,6	25144,8	9278,8	15866,0	541,0	561,6
из них:							
пшеница	12347,3	4258,0	7969,3	3375,3	4594,0	120,0	-
ячмень	3866,0	1096,0	2615,0	927,0	1688,0	155,0	-
овес	211,0	-	211,0	-	-
кукуруза на зерно	27964,1	13535,6	14162,5	4861,5	9301,0	266,0	561,6
гречиха	237,0	50,0	187,0	-	187,0	-	-
Технические культуры - всего	4797,5	1105,5	3692,0	1216,7	2475,3	-	192,5
сахарная свекла	1258,7	500,0	758,7	-	-
масличные культуры - всего	3538,8	605,5	2933,3	868,0	2065,3	-	192,5
из них:							
подсолнечник на зерно	3323,3	413,0	2910,3	855,0	2055,3	-	-
соя	215,5	192,5	23,0	13,0	10,0	-	192,5
Картофель	1408,0	...	1278,0	70,0	1208,0	...	-
Овощные и бахчевые культуры – всего	195,5	8,0	187,5	-	187,5	-	-
из них:							
овощи открытого грунта – всего	195,5	8,0	187,5	-	187,5	-	-
в том числе:							
капуста, кроме цветной и брокколи	41,5	-	41,5	-	41,5	-	-
свекла столовая	69,0	4,0	65,0	-	65,0	-	-
морковь столовая	85,0	4,0	81,0	-	81,0	-	-
Кормовые культуры - всего	4464,0	320,0	3879,0	1486,0	2393,0	265,0	-
из них:							
травы однолетние	1600,0	40,0	1523,0	554,0	969,0	37,0	-
травы многолетние	1717,0	-	1489,0	556,0	933,0	228,0	-

ОСНОВНЫЕ ИТОГИ ПЕРЕПИСИ

	Сельскохозяйственные организации	в том числе					Справочно: из графы 1 - сельскохозяйственные организации с численностью работников свыше 250 человек
		сельскохозяйственные организации, не относящиеся к субъектам малого предпринимательства	малые предприятия	из них		подсобные сельскохозяйственные предприятия несельскохозяйственных организаций	
				малые предприятия (без микропредприятий)	микропредприятия		
кормовые культуры на силос (без кукурузы)	180,0	180,0	-	-	-	-	-
кукуруза на корм	967,0	100,0	867,0	376,0	491,0	-	-
Структура посевных площадей по видам сельскохозяйственных культур (в процентах от общей посевной площади соответствующей категории организаций)							
Зерновые и зернобобовые культуры - всего	80,4	92,4	73,6	77,0	71,7	66,3	74,5
из них:							
пшеница	22,3	20,8	23,3	28,0	20,8	14,7	-
ячмень	7,0	5,3	7,7	7,7	7,6	19,0	-
овес	0,4	-	0,6	-	-
кукуруза на зерно	50,4	66,0	41,4	40,3	42,0	32,6	74,5
гречиха	0,4	0,2	0,5	-	0,8	-	-
Технические культуры - всего	8,6	5,4	10,8	10,1	11,2	-	25,5
сахарная свекла	2,3	2,4	2,2	-	-
масличные культуры - всего	6,4	3,0	8,6	7,2	9,3	-	25,5
из них:							
подсолнечник на зерно	6,0	2,0	8,5	7,1	9,3	-	-
соя	0,4	0,9	0,1	0,1	0,0	-	25,5
Картофель	2,5	...	3,7	0,6	5,5	...	-
Овощные и бахчевые культуры – всего	0,4	0,0	0,5	-	0,8	-	-
из них:							
овощи открытого грунта – всего	0,4	0,0	0,5	-	0,8	-	-
в том числе:							
капуста, кроме цветной и брокколи	0,1	-	0,1	-	0,2	-	-
свекла столовая	0,1	0,0	0,2	-	0,3	-	-
морковь столовая	0,2	0,0	0,2	-	0,4	-	-
Кормовые культуры - всего	8,0	1,6	11,3	12,3	10,8	32,5	-

ОСНОВНЫЕ ИТОГИ ПЕРЕПИСИ

	Сельскохозяйственные организации	в том числе					Справочно: из графы 1 - сельскохозяйственные организации с численностью работников свыше 250 человек
		сельскохозяйственные организации, не относящиеся к субъектам малого предпринимательства	малые предприятия	из них		подсобные сельскохозяйственные предприятия несельскохозяйственных организаций	
				малые предприятия (без микропредприятий)	микропредприятия		
из них:							
травы однолетние	2,9	0,2	4,5	4,6	4,4	4,5	-
травы многолетние	3,1	-	4,4	4,6	4,2	27,9	-
кормовые культуры на силос (без кукурузы)	0,3	0,9	-	-	-	-	-
кукуруза на корм	1,7	0,5	2,5	3,1	2,2	-	-
Площади многолетних плодовых насаждений и ягодных культур - всего, га¹⁾	179,0	-	179,0	-	179,0	-	-
в том числе: семечковые культуры - всего	168,6	-	168,6	-	168,6	-	-
из них:							
яблоня	168,0	-	168,0	-	168,0	-	-
груша	0,6	-	0,6	-	0,6	-	-
косточковые культуры - всего	10,0	-	10,0	-	10,0	-	-
из них:							
черешня	10,0	-	10,0	-	10,0	-	-
орехоплодные культуры - всего	0,4	-	0,4	-	0,4	-	-
из них:							
грецкий орех	0,4	-	0,4	-	0,4	-	-
Структура площадей многолетних плодовых насаждений и ягодных культур по видам плодово-ягодных насаждений (в процентах от общей площади плодово-ягодных насаждений соответствующей категории организаций)							
семечковые культуры	94,2	-	94,2	-	94,2	-	-
косточковые культуры	5,6	-	5,6	-	5,6	-	-
орехоплодные культуры	0,2	-	0,2	-	0,2	-	-
Поголовье сельскохозяйственных животных, голов:							
Крупный рогатый скот - всего	21016	480	19643	8197	11446	893	-
Молочный и мясной крупный рогатый скот	21016	480	19643	8197	11446	893	-
в том числе:							
взрослое поголовье	13319	316	12432	4903	7529	571	-

ОСНОВНЫЕ ИТОГИ ПЕРЕПИСИ

	Сельскохозяйственные организации	в том числе					Справочно: из графы 1 - сельскохозяйственные организации с численностью работников свыше 250 человек
		сельскохозяйственные организации, не относящиеся к субъектам малого предпринимательства	малые предприятия	из них		подсобные сельскохозяйственные предприятия несельскохозяйственных организаций	
				малые предприятия (без микропредприятий)	микропредприятия		
из него коровы	11653	189	10944	4686	6258	520	-
молодняк (кроме телят до 1 года)	4358	90	4083	2103	1980	185	-
телята (до 1 года)	3339	74	3128	1191	1937	137	-
Молочный крупный рогатый скот	6762	162	6174	1783	4391	426	-
в том числе:							
взрослое поголовье	4477	91	4054	724	3330	332	-
из него коровы	4141	85	3724	609	3115	332	-
молодняк (кроме телят до 1 года)	1415	25	1318	679	639	72	-
из него нетели	235	6	196	-	196	33	-
телята (до 1 года)	870	46	802	380	422	22	-
Мясной крупный рогатый скот	14254	318	13469	6414	7055	467	-
в том числе:							
взрослое поголовье	8842	225	8378	4179	4199	239	-
из него коровы	7512	104	7220	4077	3143	188	-
молодняк (кроме телят до 1 года)	2943	65	2765	1424	1341	113	-
телята (до 1 года)	2469	28	2326	811	1515	115	-
яки	1089	-	1089	1089	-	-	-
Свиньи	2450	2450	-	-	-	-	-
в том числе:							
взрослое поголовье	479	479	-	-	-	-	-
в том числе основного стада	305	305	-	-	-	-	-
из него свиноматки основные	287	287	-	-	-	-	-
молодняк	1971	1971	-	-	-	-	-
из него:							
молодняк старше 4 месяцев на откорме	870	870	-	-	-	-	-
поросята до 4 месяцев	847	847	-	-	-	-	-
Овцы и козы - всего	310121	24491	279292	161546	117746	6338	-
Овцы	309774	24491	278945	161546	117399	6338	-

ОСНОВНЫЕ ИТОГИ ПЕРЕПИСИ

	Сельскохозяйственные организации	в том числе					Справочно: из графы 1 - сельскохозяйственные организации с численностью работников свыше 250 человек
		сельскохозяйственные организации, не относящиеся к субъектам малого предпринимательства	малые предприятия	из них		подсобные сельскохозяйственные предприятия несельскохозяйственных организаций	
				малые предприятия (без микропредприятий)	микропредприятия		
в том числе:							
взрослое поголовье	205481	15242	185667	95494	90173	4572	-
из него овцематки и ярки старше 1 года	176697	13576	160217	78188	82029	2904	-
молодняк	104293	9249	93278	66052	27226	1766	-
Козы	347	-	347	-	347	-	-
в том числе:							
взрослое поголовье	275	-	275	-	275	-	-
из него козوماتки и козочки старше 1 года	260	-	260	-	260	-	-
молодняк	72	-	72	-	72	-	-
Птица - всего	941048	-	...	-	-
Птица сельскохозяйственная - всего	941048	-	...	-	-
в том числе: куры - всего	861112	861112	-	-	-	-	-
из них:							
куры-несушки	87018	87018	-	-	-	-	-
петухи	7285	7285	-	-	-	-	-
молодняк кур (всех возрастов)	766809	766809	-	-	-	-	-
куры мясных и мясо-яичных пород	861112	861112	-	-	-	-	-
из них:							
куры-несушки	87018	87018	-	-	-	-	-
петухи	7285	7285	-	-	-	-	-
молодняк кур (всех возрастов)	766809	766809	-	-	-	-	-
из них бройлеры	466809	466809	-	-	-	-	-
утки	79936	-	...	-	-
Лошади	7471	434	6983	218	6765	54	-
в том числе:							
взрослое поголовье	5298	324	4946	179	4767	28	-
из него кобылы	4314	159	4135	122	4013	20	-
молодняк	2173	110	2037	39	1998	26	-
Кролики домашние	15339	15339	-	-	-	-	-

ОСНОВНЫЕ ИТОГИ ПЕРЕПИСИ

	Сельскохозяйственные организации	в том числе					Справочно: из графы 1 - сельскохозяйственные организации с численностью работников свыше 250 человек
		сельскохозяйственные организации, не относящиеся к субъектам малого предпринимательства	малые предприятия	из них		подсобные сельскохозяйственные предприятия несельскохозяйственных организаций	
				малые предприятия (без микропредприятий)	микропредприятия		
Пчелы медоносные (семьи), шт.	3772	-	3497	3150	347	275	-
Наличие сельскохозяйственной техники, шт.:							
Тракторы	442	157	262	107	155	23	10
Комбайны:							
зерноуборочные	46	13	32	8	24	1	-
картофелеуборочные	2	-	2	-	2	-	-
кормоуборочные	17	4	11	5	6	2	-
Машины свеклоуборочные (без ботвоуборочных)	14	8	6	4	2	-	-
Установки доильные	13	5	8	6	2	-	-
Автомобили грузовые	274	109	141	68	73	24	30
Глуги	138	39	90	32	58	9	-
Косилки	105	21	70	20	50	14	1
Сеялки	151	58	89	39	50	4	-
В среднем на одну организацию:							
численность работников, человек ²⁾	15	86	5	20	4	-	1013
общая земельная площадь, га	758,6	1777,6	555,4	2084,8	343,0	792,5	1590,9
площадь сельскохозяйственных угодий, га	675,6	1562,5	511,6	1738,2	341,3	604,2	887,1
общая посевная площадь сельскохозяйственных культур под урожай 2016 г., га ³⁾	702,4	2561,6	525,9	1205,2	402,4	136,0	-
поголовье сельскохозяйственных животных, голов ⁴⁾ :							
крупный рогатый скот	226	80	240	1366	151	179	-
из него коровы	134	32	142	781	88	130	-
свиньи	1225	1225	-	-	-	-	-
птица	235262	313649	100	-	100	-	-

1) Включая ягодники в междурядьях сада.

2) В расчете на одну организацию (без учета подсобных сельскохозяйственных предприятий несельскохозяйственных организаций), осуществлявшую сельскохозяйственную деятельность в I полугодии 2016 года.

3) В расчете на одну организацию, имевшую общую посевную площадь.

4) В расчете на одну организацию, имевшую поголовье скота соответствующего вида.

**4. ОСНОВНЫЕ ИТОГИ ВСЕРОССИЙСКОЙ СЕЛЬСКОХОЗЯЙСТВЕННОЙ ПЕРЕПИСИ ПО СЕЛЬСКОХОЗЯЙСТВЕННЫМ ОРГАНИЗАЦИЯМ В РАЗРЕЗЕ
ОРГАНИЗАЦИОННО-ПРАВОВЫХ ФОРМ**

(на 1 июля 2016 года)

	Сельскохозяйственные организации	из них			
		хозяйственные товарищества и объединения	акционерные общества	производственные кооперативы	унитарные предприятия
Число организаций - всего	217	-	-	-	-
из них: осуществлявшие сельскохозяйственную деятельность в 2015 году	162	-	-	-	-
в процентах от общего числа соответствующей категории организаций	74,7	-	-	-	-
осуществлявшие сельскохозяйственную деятельность в I полугодии 2016 года	173	-	-	-	-
в процентах от общего числа соответствующей категории организаций	79,7	-	-	-	-
Численность работников, занятых в организациях, человек	2364	-	-	-	-
из них занятых в сельскохозяйственном производстве	2316	-	-	-	-
в том числе:					
постоянные работники	2244	-	-	-	-
временные и сезонные работники	72	-	-	-	-
Общая земельная площадь, га	164608,3	10,0	1298,2	-	-
из нее сельскохозяйственные угодья	146598,7	10,0	756,6	-	-
в том числе:					
пашня	59159,3	-	756,6	-	-
сенокосы	28649,1	7,0	-	-	-
пастбища	56193,0	3,0	-	-	-
многолетние насаждения	179,0	-	-	-	-
залежь	2418,3	-	-	-	-
Из общей площади сельскохозяйственных угодий фактически использовались, га	135375,9	10,0	756,6	-	-
в процентах от общей площади сельскохозяйственных угодий соответствующей категории организаций (хозяйств)	92,3	100,0	100,0	-	-
Посевная площадь под урожай 2016 г. - всего, га	55490,4	-	754,1	-	-
в том числе:					
Зерновые и зернобобовые культуры - всего	44625,4	-	561,6	-	-

ОСНОВНЫЕ ИТОГИ ПЕРЕПИСИ

	Сельскохозяйственные организации	из них			
		хозяйственные товарищества и объединения	акционерные общества	производственные кооперативы	унитарные предприятия
из них:					
пшеница	12347,3	-	-	-	-
ячмень	3866,0	-	-	-	-
овес	211,0	-	-	-	-
кукуруза на зерно	27964,1	-	561,6	-	-
гречиха	237,0	-	-	-	-
Технические культуры - всего	4797,5	-	192,5	-	-
сахарная свекла	1258,7	-	-	-	-
масличные культуры - всего	3538,8	-	192,5	-	-
из них:					
подсолнечник на зерно	3323,3	-	-	-	-
соя	215,5	-	192,5	-	-
Картофель	1408,0	-	-	-	-
Овощные и бахчевые культуры – всего	195,5	-	-	-	-
из них:					
овощи открытого грунта – всего	195,5	-	-	-	-
в том числе:					
капуста, кроме цветной и брокколи	41,5	-	-	-	-
свекла столовая	69,0	-	-	-	-
морковь столовая	85,0	-	-	-	-
Кормовые культуры - всего	4464,0	-	-	-	-
из них:					
травы однолетние	1600,0	-	-	-	-
травы многолетние	1717,0	-	-	-	-
кормовые культуры на силос (без кукурузы)	180,0	-	-	-	-
кукуруза на корм	967,0	-	-	-	-
Структура посевных площадей по видам сельскохозяйственных культур (в процентах от общей посевной площади соответствующей категории организаций)					
Зерновые и зернобобовые культуры - всего	80,4	-	74,5	-	-
из них:					
пшеница	22,3	-	-	-	-
ячмень	7,0	-	-	-	-
овес	0,4	-	-	-	-

ОСНОВНЫЕ ИТОГИ ПЕРЕПИСИ

	Сельскохозяйственные организации	из них			
		хозяйственные товарищества и объединения	акционерные общества	производственные кооперативы	унитарные предприятия
кукуруза на зерно	50,4	-	74,5	-	-
гречиха	0,4	-	-	-	-
Технические культуры - всего	8,6	-	25,5	-	-
сахарная свекла	2,3	-	-	-	-
масличные культуры - всего	6,4	-	25,5	-	-
из них:					
подсолнечник на зерно	6,0	-	-	-	-
соя	0,4	-	25,5	-	-
Картофель	2,5	-	-	-	-
Овощные и бахчевые культуры – всего	0,4	-	-	-	-
из них:					
овощи открытого грунта – всего	0,4	-	-	-	-
в том числе:					
капуста, кроме цветной и брокколи	0,1	-	-	-	-
свекла столовая	0,1	-	-	-	-
морковь столовая	0,2	-	-	-	-
Кормовые культуры - всего	8,0	-	-	-	-
из них:					
травы однолетние	2,9	-	-	-	-
травы многолетние	3,1	-	-	-	-
кормовые культуры на силос (без кукурузы)	0,3	-	-	-	-
кукуруза на корм	1,7	-	-	-	-
Площади многолетних плодовых насаждений и ягодных культур - всего, га ¹⁾	179,0	-	-	-	-
в том числе:					
семечковые культуры - всего	168,6	-	-	-	-
из них: яблоня	168,0	-	-	-	-
груша	0,6	-	-	-	-
косточковые культуры - всего	10,0	-	-	-	-
из них: черешня	10,0	-	-	-	-
орехоплодные культуры - всего	0,4	-	-	-	-
из них: грецкий орех	0,4	-	-	-	-

ОСНОВНЫЕ ИТОГИ ПЕРЕПИСИ

	Сельскохозяйственные организации	из них			
		хозяйственные товарищества и объединения	акционерные общества	производственные кооперативы	унитарные предприятия
Структура площадей многолетних плодовых насаждений и ягодных культур по видам плодово-ягодных насаждений (в процентах от общей площади плодово-ягодных насаждений соответствующей категории организаций)					
семечковые культуры	94,2	-	-	-	-
косточковые культуры	5,6	-	-	-	-
орехоплодные культуры	0,2	-	-	-	-
Поголовье сельскохозяйственных животных, голов:					
Крупный рогатый скот - всего	21016	20	-	-	-
Молочный и мясной крупный рогатый скот	21016	20	-	-	-
в том числе:					
взрослое поголовье	13319	12	-	-	-
из него коровы	11653	12	-	-	-
молодняк (кроме телят до 1 года)	4358	-	-	-	-
телята (до 1 года)	3339	8	-	-	-
Молочный крупный рогатый скот	6762	-	-	-	-
в том числе:					
взрослое поголовье	4477	-	-	-	-
из него коровы	4141	-	-	-	-
молодняк (кроме телят до 1 года)	1415	-	-	-	-
из него нетели	235	-	-	-	-
телята (до 1 года)	870	-	-	-	-
Мясной крупный рогатый скот	14254	20	-	-	-
в том числе:					
взрослое поголовье	8842	12	-	-	-
из него коровы	7512	12	-	-	-
молодняк (кроме телят до 1 года)	2943	-	-	-	-
телята (до 1 года)	2469	8	-	-	-
из общего поголовья крупного рогатого скота:					
яки	1089	-	-	-	-

ОСНОВНЫЕ ИТОГИ ПЕРЕПИСИ

	Сельскохозяйственные организации	из них			
		хозяйственные товарищества и объединения	акционерные общества	производственные кооперативы	унитарные предприятия
Свиньи	2450	-	-	-	-
в том числе:					
взрослое поголовье	479	-	-	-	-
в том числе основного стада	305	-	-	-	-
из него свиноматки основные	287	-	-	-	-
молодняк	1971	-	-	-	-
из него:					
молодняк старше 4 месяцев на откорме	870	-	-	-	-
поросята до 4 месяцев	847	-	-	-	-
Овцы и козы - всего	310121	400	-	-	-
Овцы	309774	400	-	-	-
в том числе:					
взрослое поголовье	205481	400	-	-	-
из него овцематки и ярки старше 1 года	176697	400	-	-	-
молодняк	104293	-	-	-	-
Козы	347	-	-	-	-
в том числе:					
взрослое поголовье	275	-	-	-	-
из него козوماتки и козочки старше 1 года	260	-	-	-	-
молодняк	72	-	-	-	-
Птица - всего	941048	-	-	-	-
Птица сельскохозяйственная - всего	941048	-	-	-	-
в том числе: куры - всего	861112	-	-	-	-
из них: куры-несушки	87018	-	-	-	-
петухи	7285	-	-	-	-
молодняк кур (всех возрастов)	766809	-	-	-	-
куры мясных и мясо-яичных пород	861112	-	-	-	-
из них: куры-несушки	87018	-	-	-	-
петухи	7285	-	-	-	-
молодняк кур (всех возрастов)	766809	-	-	-	-
из них бройлеры	466809	-	-	-	-
утки	79936	-	-	-	-
Лошади	7471	-	-	-	-

ОСНОВНЫЕ ИТОГИ ПЕРЕПИСИ

	Сельскохозяйственные организации	из них			
		хозяйственные товарищества и объединения	акционерные общества	производственные кооперативы	унитарные предприятия
в том числе:					
взрослое поголовье	5298	-	-	-	-
из него кобылы	4314	-	-	-	-
молодняк	2173	-	-	-	-
Кролики домашние	15339	-	-	-	-
Пчелы медоносные (семьи), шт.	3772	-	-	-	-
Наличие сельскохозяйственной техники, шт.:					
Тракторы	442	-	-	-	-
Комбайны:					
зерноуборочные	46	-	-	-	-
картофелеуборочные	2	-	-	-	-
кормоуборочные	17	-	-	-	-
Машины свеклоуборочные (без ботвоуборочных)	14	-	-	-	-
Установки доильные	13	-	-	-	-
Автомобили грузовые	274	-	-	-	-
Плуги	138	-	-	-	-
Косилки	105	-	-	-	-
Сеялки	151	-	-	-	-
В среднем на одну организацию:					
численность работников, человек ²⁾	15,3	-	-	-	-
общая земельная площадь, га	758,6	-	-	-	-
площадь сельскохозяйственных угодий, га	675,6	-	-	-	-
общая посевная площадь сельскохозяйственных культур под урожай 2016 г., га ³⁾	702,4	-	-	-	-
поголовье сельскохозяйственных животных, голов ⁴⁾ :					
крупный рогатый скот	226	-	-	-	-
из него коровы	134	-	-	-	-
свиньи	1225	-	-	-	-
птица	235262	-	-	-	-

1) Включая ягодники в междурядьях сада.

2) В расчете на одну организацию, без учета подсобных сельскохозяйственных предприятий несельскохозяйственных организаций, осуществлявшую сельскохозяйственную деятельность в I полугодии 2016 года.

3) В расчете на одну организацию, имевшую общую посевную площадь.

4) В расчете на одну организацию, имевшую поголовье скота соответствующего вида.

5. СТРУКТУРА ОСНОВНЫХ ПОКАЗАТЕЛЕЙ ВСЕРОССИЙСКОЙ СЕЛЬСКОХОЗЯЙСТВЕННОЙ ПЕРЕПИСИ ПО СЕЛЬСКОХОЗЯЙСТВЕННЫМ ОРГАНИЗАЦИЯМ

(на 1 июля 2016 года; в процентах от всех сельскохозяйственных организаций)

	Сельскохозяйственные организации, не относящиеся к субъектам малого предпринимательства	Малые предприятия	в том числе		Подсобные сельскохозяйственные предприятия несельскохозяйственных организаций	Сельскохозяйственные организации с численностью работников свыше 250 человек
			малые предприятия (без микропредприятий)	микропредприятия		
Общая земельная площадь	34,6	55,3	25,3	30,0	10,1	1,0
из нее сельскохозяйственные угодья	34,1	57,2	23,7	33,5	8,7	0,6
в том числе:						
пашня	38,0	60,3	20,4	40,0	1,7	1,5
сенокосы	37,1	50,6	19,4	31,2	12,3	-
пастбища	29,9	55,7	26,8	29,0	14,3	-
многолетние насаждения	-	100,0	-	100,0	-	-
залежь	...	92,0	-
Посевная площадь под урожай 2016 г. - всего	36,9	61,6	21,7	39,9	1,5	1,4
в том числе:						
Зерновые и зернобобовые культуры - всего	42,4	56,3	20,8	35,6	1,2	1,3
из них:						
пшеница	34,5	64,5	27,3	37,2	1,0	-
ячмень	28,3	67,6	24,0	43,7	4,0	-
овес	-	100,0	54,5	45,5	-	-
кукуруза на зерно	48,4	50,6	17,4	33,3	1,0	2,0
гречиха	21,1	78,9	-	78,9	-	-
Технические культуры - всего	23,0	77,0	25,4	51,6	-	4,0
сахарная свекла	39,7	60,3	27,7	32,6	-	-
масличные культуры - всего	17,1	82,9	24,5	58,4	-	5,4
из них:						
подсолнечник на зерно	12,4	87,6	25,7	61,8	-	-
соя	89,3	10,7	6,0	4,6	-	89,3
Картофель	8,5	90,8	5,0	85,8	0,7	-
Овощные и бахчевые культуры – всего	4,1	95,9	-	95,9	-	-
из них:						
овощи открытого грунта – всего	4,1	95,9	-	95,9	-	-

ОСНОВНЫЕ ИТОГИ ПЕРЕПИСИ

	Сельскохозяйственные организации, не относящиеся к субъектам малого предпринимательства	Малые предприятия	в том числе		Подсобные сельскохозяйственные предприятия несельскохозяйственных организаций	Сельскохозяйственные организации с численностью работников свыше 250 человек
			малые предприятия (без микропредприятий)	микропредприятия		
в том числе:						
капуста, кроме цветной и брокколи	-	100,0	-	100,0	-	-
свекла столовая	5,8	94,2	-	94,2	-	-
морковь столовая	4,7	95,3	-	95,3	-	-
Кормовые культуры - всего	7,2	86,9	33,3	53,6	5,9	-
из них:						
травы однолетние	2,5	95,2	34,6	60,6	2,3	-
травы многолетние	-	86,7	32,4	54,3	13,3	-
кормовые культуры на силос (без кукурузы)	100,0	-	-	-	-	-
кукуруза на корм	10,3	89,7	38,9	50,8	-	-
Площади многолетних плодовых насаждений и ягодных культур - всего	-	100,0	-	100,0	-	-
в том числе:						
семечковые культуры - всего	-	100,0	-	100,0	-	-
из них:						
яблоня	-	100,0	-	100,0	-	-
груша	-	100,0	-	100,0	-	-
косточковые культуры - всего	-	100,0	-	100,0	-	-
из них: черешня	-	100,0	-	100,0	-	-
орехоплодные культуры - всего	-	100,0	-	100,0	-	-
из них: грецкий орех	-	100,0	-	100,0	-	-
Поголовье сельскохозяйственных животных:						
Крупный рогатый скот - всего	2,3	93,5	39,0	54,5	4,2	-
Молочный и мясной крупный рогатый скот	2,3	93,5	39,0	54,5	4,2	-
в том числе: взрослое поголовье	2,4	93,3	36,8	56,5	4,3	-
из него коровы	1,6	93,9	40,2	53,7	4,5	-
молодняк (кроме телят до 1 года)	2,1	93,7	48,3	45,4	4,2	-
телята (до 1 года)	2,2	93,7	35,7	58,0	4,1	-

ОСНОВНЫЕ ИТОГИ ПЕРЕПИСИ

	Сельскохозяйственные организации, не относящиеся к субъектам малого предпринимательства	Малые предприятия	в том числе		Подсобные сельскохозяйственные предприятия несельскохозяйственных организаций	Сельскохозяйственные организации с численностью работников свыше 250 человек
			малые предприятия (без микропредприятий)	микропредприятия		
Молочный крупный рогатый скот	2,4	91,3	26,4	64,9	6,3	-
в том числе: взрослое поголовье	2,0	90,6	16,2	74,4	7,4	-
из него коровы	2,1	89,9	14,7	75,2	8,0	-
молодняк (кроме телят до 1 года)	1,8	93,1	48,0	45,2	5,1	-
из него нетели	2,6	83,4	-	83,4	14,0	-
телята (до 1 года)	5,3	92,2	43,7	48,5	2,5	-
Мясной крупный рогатый скот	2,2	94,5	45,0	49,5	3,3	-
в том числе: взрослое поголовье	2,5	94,8	47,3	47,5	2,7	-
из него коровы	1,4	96,1	54,3	41,8	2,5	-
молодняк (кроме телят до 1 года)	2,2	94,0	48,4	45,6	3,8	-
телята (до 1 года)	1,1	94,2	32,8	61,4	4,7	-
яки	-	100,0	100,0	-	-	-
Свиньи	100,0	-	-	-	-	-
в том числе: взрослое поголовье	100,0	-	-	-	-	-
в том числе основного стада	100,0	-	-	-	-	-
из него свиноматки основные	100,0	-	-	-	-	-
молодняк	100,0	-	-	-	-	-
из него:						
молодняк старше 4 месяцев на откорме	100,0	-	-	-	-	-
поросята до 4 месяцев	100,0	-	-	-	-	-
Овцы и козы - всего	7,9	90,1	52,1	38,0	2,0	-
Овцы	7,9	90,0	52,1	37,9	2,0	-
в том числе: взрослое поголовье	7,4	90,4	46,5	43,9	2,2	-
из него овцематки и ярки старше 1 года	7,7	90,7	44,2	46,4	1,6	-
молодняк	8,9	89,4	63,3	26,1	1,7	-
Козы	-	100,0	-	100,0	-	-
в том числе: взрослое поголовье	-	100,0	-	100,0	-	-
из него козоматки и козочки старше 1 года	-	100,0	-	100,0	-	-
молодняк	-	100,0	-	100,0	-	-
Птица - всего	-	...	-	-

ОСНОВНЫЕ ИТОГИ ПЕРЕПИСИ

	Сельскохозяйственные организации, не относящиеся к субъектам малого предпринимательства	Малые предприятия	в том числе		Подсобные сельскохозяйственные предприятия несельскохозяйственных организаций	Сельскохозяйственные организации с численностью работников свыше 250 человек
			малые предприятия (без микропредприятий)	микропредприятия		
Птица сельскохозяйственная - всего	-	...	-	-
в том числе: куры - всего	100,0	-	-	-	-	-
из них: куры-несушки	100,0	-	-	-	-	-
петухи	100,0	-	-	-	-	-
молодняк кур (всех возрастов)	100,0	-	-	-	-	-
куры мясных и мясо-яичных пород	100,0	-	-	-	-	-
из них: куры-несушки	100,0	-	-	-	-	-
петухи	100,0	-	-	-	-	-
молодняк кур (всех возрастов)	100,0	-	-	-	-	-
из них бройлеры	100,0	-	-	-	-	-
утки	-	...	-	-
Лошади	5,8	93,5	2,9	90,6	0,7	-
в том числе: взрослое поголовье	6,1	93,4	3,4	90,0	0,5	-
из него кобылы	3,7	95,9	2,8	93,0	0,5	-
молодняк	5,1	93,7	1,8	91,9	1,2	-
Кролики домашние	100,0	-	-	-	-	-
Пчелы медоносные (семьи)	-	92,7	83,5	9,2	7,3	-
Наличие сельскохозяйственной техники:	-	-	-	-	-	-
Тракторы	35,5	59,3	24,2	35,1	5,2	2,3
Комбайны:	-	-	-	-	-	-
зерноуборочные	28,3	69,6	17,4	52,2	2,2	-
картофелеуборочные	-	100,0	-	100,0	-	-
кормоуборочные	23,5	64,7	29,4	35,3	11,8	-
Машины свеклоуборочные (без ботвоуборочных)	57,1	42,9	28,6	14,3	-	-
Установки доильные	38,5	61,5	46,2	15,4	-	-
Автомобили грузовые	39,8	51,5	24,8	26,6	8,8	10,9
Плуги	28,3	65,2	23,2	42,0	6,5	-
Косилки	20,0	66,7	19,0	47,6	13,3	1,0
Сеялки	38,4	58,9	25,8	33,1	2,6	-

**6. ОСНОВНЫЕ ИТОГИ ВСЕРОССИЙСКОЙ СЕЛЬСКОХОЗЯЙСТВЕННОЙ ПЕРЕПИСИ ПО КРЕСТЬЯНСКИМ (ФЕРМЕРСКИМ) ХОЗЯЙСТВАМ
И ИНДИВИДУАЛЬНЫМ ПРЕДПРИНИМАТЕЛЯМ**
(на 1 июля 2016 года)

	Крестьянские (фермерские) хозяйства и индивидуаль- ные предпринима- тели	в том числе				Справочно: из графы 1 - хозяйства с численностью	
		крестьянские (фермерские) хозяйства	из них		индивидуаль- ные предпринима- тели	до 16 человек	16-100 человек
			юридические лица	главы крестьянских (фермерских) хозяйств			
Число хозяйств - всего	2012	1971	87	1884	41	1468	7
из них:							
осуществлявшие сельскохозяйственную деятельность в 2015 году	1437	1408	65	1343	29	1373	7
в процентах от общего числа соответствующей категории хозяйств	71,4	71,4	74,7	71,3	70,7	93,5	100,0
осуществлявшие сельскохозяйственную деятельность в I полугодии 2016 года	1475	1449	66	1383	26	1468	7
в процентах от общего числа соответствующей категории хозяйств	73,3	73,5	75,9	73,4	63,4	100,0	100,0
Численность работников, занятых в хозяйствах, человек	3944	3842	233	3609	102	3806	138
из них занятых в сельскохозяйственном производстве	3782	3690	216	3474	92	3673	109
в том числе:							
члены КФХ (включая главу хозяйства), индивидуальные предприниматели	1604	1579	80	1499	25	1593	11
члены семей глав хозяйств, не зарегистрированные как члены крестьянского (фермерского) хозяйства, помогающие члены семей индивидуальных предпринимателей	1636	1616	111	1505	20	1617	19
наемные работники, занятые на постоянной основе	296	288	22	266	8	272	24
временные и сезонные работники	246	207	3	204	39	191	55
Общая земельная площадь, га	146946,8	140171,4	5240,1	134931,3	6775,4	137768,5	3350,3
из нее сельскохозяйственные угодья	145405,8	138658,4	5164,1	133494,3	6747,4	136728,8	3342,8
в том числе:							
пашня	73143,3	67357,8	1598,6	65759,2	5785,5	70893,3	2144,0
сенокосы	21993,7	21781,9	1137,7	20644,2	211,8	20002,5	627,3
пастбища	48345,7	47735,6	2427,8	45307,8	610,1	44461,2	431,5

ОСНОВНЫЕ ИТОГИ ПЕРЕПИСИ

	Крестьянские (фермерские) хозяйства и индивидуаль- ные предпринима- тели	в том числе				Справочно: из графы 1 - хозяйства с численностью	
		крестьянские (фермерские) хозяйства	из них		индивидуаль- ные предпринима- тели	до 16 человек	16-100 человек
			юридические лица	главы крестьянских (фермерских) хозяйств			
многолетние насаждения залежь	1005,7 917,4	1005,7 777,4	- -	1005,7 777,4	- 140,0	705,7 666,1	- 140,0
Из общей площади сельскохозяйственных угодий фактически использовались, га в процентах от общей площади сельскохозяйственных угодий соответствующей категории хозяйств	137680,7 94,7	131073,3 94,5	4455,3 86,3	126618,0 94,8	6607,4 97,9	131938,3 96,5	3202,8 95,8
Посевная площадь под урожай 2016 г. - всего, га	72630,0	66844,5	1592,0	65252,5	5785,5	70467,0	2163,0
в том числе: Зерновые и зернобобовые культуры - всего	49159,6	45543,1	960,0	44583,1	3616,5	47948,6	1211,0
из них:							
пшеница	7945,9	7023,9	410,0	6613,9	922,0	7798,9	147,0
ячмень	6048,2	5423,2	55,0	5368,2	625,0	5872,2	176,0
овес	815,8	710,2	25,0	685,2	105,6	815,8	-
кукуруза на зерно	34197,7	32233,8	470,0	31763,8	1963,9	33309,7	888,0
гречиха	135,0	135,0	-	135,0	-	135,0	-
зернобобовые культуры	17,0	17,0	-	17,0	-	17,0	-
Технические культуры - всего	16399,2	14719,2	376,0	14343,2	1680,0	15838,2	561,0
сахарная свекла	3660,4	3310,4	143,0	3167,4	350,0	3370,4	290,0
масличные культуры - всего	12738,8	11408,8	233,0	11175,8	1330,0	12467,8	271,0
из них:							
подсолнечник на зерно	11981,8	10901,8	233,0	10668,8	1080,0	11920,8	61,0
соя	757,0	507,0	-	507,0	250,0	547,0	210,0
Картофель	2524,7	2395,7	28,0	2367,7	129,0	2383,7	141,0
Овощные и бахчевые культуры – всего	220,4	220,4	-	220,4	-	220,4	-
из них: овощи открытого грунта – всего	220,4	220,4	-	220,4	-	220,4	-
в том числе: капуста, кроме цветной и брокколи	74,8	74,8	-	74,8	-	74,8	-
огурцы	0,3	0,3	-	0,3	-	0,3	-
помидоры	0,6	0,6	-	0,6	-	0,6	-
свекла столовая	51,9	51,9	-	51,9	-	51,9	-
морковь столовая	85,8	85,8	-	85,8	-	85,8	-

ОСНОВНЫЕ ИТОГИ ПЕРЕПИСИ

	Крестьянские (фермерские) хозяйства и индивидуаль- ные предпринима- тели	в том числе				Справочно: из графы 1 - хозяйства с численностью	
		крестьянские (фермерские) хозяйства	из них		индивидуаль- ные предпринима- тели	до 16 человек	16-100 человек
			юридические лица	главы крестьянских (фермерских) хозяйств			
лук репчатый	0,3	0,3	-	0,3	-	0,3	-
Кормовые культуры - всего	4326,1	3966,1	228,0	3738,1	360,0	4076,1	250,0
из них:							
травы однолетние	1294,7	1024,7	-	1024,7	270,0	1094,7	200,0
травы многолетние	1564,0	1554,0	176,0	1378,0	10,0	1564,0	-
кормовые культуры на силос (без кукурузы)	62,0	62,0	-	62,0	-	62,0	-
кукуруза на корм	1402,4	1322,4	52,0	1270,4	80,0	1352,4	50,0
корнеплодные кормовые культуры, включая свеклу сахарную на корм скоту	3,0	3,0	-	3,0	-	3,0	-
Структура посевных площадей по видам сельскохозяйственных культур (в процентах от общей посевной площади соответствующей категории хозяйств)							
Зерновые и зернобобовые культуры - всего	67,7	68,1	60,3	68,3	62,5	68,0	56,0
из них:							
пшеница	10,9	10,5	25,8	10,1	15,9	11,1	6,8
ячмень	8,3	8,1	3,5	8,2	10,8	8,3	8,1
овес	1,1	1,1	1,6	1,1	1,8	1,2	-
кукуруза на зерно	47,1	48,2	29,5	48,7	33,9	47,3	41,1
гречиха	0,2	0,2	-	0,2	-	0,2	-
зернобобовые культуры	0,0	0,0	-	0,0	-	0,0	-
Технические культуры - всего	22,6	22,0	23,6	22,0	29,0	22,5	25,9
сахарная свекла	5,0	5,0	9,0	4,9	6,0	4,8	13,4
масличные культуры - всего	17,5	17,1	14,6	17,1	23,0	17,7	12,5
из них:							
подсолнечник на зерно	16,5	16,3	14,6	16,4	18,7	16,9	2,8
соя	1,0	0,8	-	0,8	4,3	0,8	9,7
Картофель	3,5	3,6	1,8	3,6	2,2	3,4	6,5
Овощные и бахчевые культуры – всего	0,3	0,3	-	0,3	-	0,3	-
из них: овощи открытого грунта – всего	0,3	0,3	-	0,3	-	0,3	-
в том числе: капуста, кроме цветной и брокколи	0,1	0,1	-	0,1	-	0,1	-

ОСНОВНЫЕ ИТОГИ ПЕРЕПИСИ

	Крестьянские (фермерские) хозяйства и индивидуаль- ные предпринима- тели	в том числе				Справочно: из графы 1 - хозяйства с численностью	
		крестьянские (фермерские) хозяйства	из них		индивидуаль- ные предпринима- тели	до 16 человек	16-100 человек
			юридические лица	главы крестьянских (фермерских) хозяйств			
огурцы	0,0	0,0	-	0,0	-	0,0	-
помидоры	0,0	0,0	-	0,0	-	0,0	-
свекла столовая	0,1	0,1	-	0,1	-	0,1	-
морковь столовая	0,1	0,1	-	0,1	-	0,1	-
лук репчатый	0,0	0,0	-	0,0	-	0,0	-
Кормовые культуры - всего	6,0	5,9	14,3	5,7	6,2	5,8	11,6
из них:							
травы однолетние	1,8	1,5	-	1,6	4,7	1,6	9,2
травы многолетние	2,2	2,3	11,1	2,1	0,2	2,2	-
кормовые культуры на силос (без кукурузы)	0,1	0,1	-	0,1	-	0,1	-
кукуруза на корм	1,9	2,0	3,3	1,9	1,4	1,9	2,3
корнеплодные кормовые культуры, включая свеклу сахарную на корм скоту	0,0	0,0	-	0,0	-	0,0	-
Площади многолетних плодовых насаждений и ягодных культур - всего, га	166,7	166,7	-	166,7	-	166,7	-
в том числе: семечковые культуры - всего	103,5	103,5	-	103,5	-	103,5	-
из них:							
яблоня	103,2	103,2	-	103,2	-	103,2	-
груша	0,3	0,3	-	0,3	-	0,3	-
косточковые культуры - всего	47,7	47,7	-	47,7	-	47,7	-
из них:							
вишня	46,7	46,7	-	46,7	-	46,7	-
абрикос	1,0	1,0	-	1,0	-	1,0	-
орехоплодные культуры - всего	0,5	0,5	-	0,5	-	0,5	-
из них: грецкий орех	0,5	0,5	-	0,5	-	0,5	-
ягодники - всего ¹⁾	15,0	15,0	-	15,0	-	15,0	-
из них: земляника, клубника	15,0	15,0	-	15,0	-	15,0	-

ОСНОВНЫЕ ИТОГИ ПЕРЕПИСИ

	Крестьянские (фермерские) хозяйства и индивидуаль- ные предпринима- тели	в том числе			индивидуаль- ные предпринима- тели	Справочно: из графы 1 - хозяйства с численностью	
		крестьянские (фермерские) хозяйства	из них			до 16 человек	16-100 человек
			юридические лица	главы крестьянских (фермерских) хозяйств			
Структура площадей многолетних плодовых насаждений и ягодных культур по видам плодово-ягодных насаждений (в процентах от общей площади плодово-ягодных насаждений соответствующей категории хозяйств)							
семечковые культуры	62,1	62,1	-	62,1	-	62,1	-
косточковые культуры	28,6	28,6	-	28,6	-	28,6	-
орехоплодные культуры	0,3	0,3	-	0,3	-	0,3	-
ягодники	9,0	9,0	-	9,0	-	9,0	-
Поголовье сельскохозяйственных животных, голов:							
Крупный рогатый скот -всего	55132	54474	4056	50418	658	54725	407
Молочный и мясной крупный рогатый скот	55082	54424	4056	50368	658	54675	407
в том числе:							
взрослое поголовье	35403	35002	2757	32245	401	35089	314
из него коровы	29443	29109	1962	27147	334	29145	298
молодняк (кроме телят до 1 года)	11132	11017	832	10185	115	11115	17
телята (до 1 года)	8547	8405	467	7938	142	8471	76
Молочный крупный рогатый скот	28447	28170	950	27220	277	28252	195
в том числе:							
взрослое поголовье	17439	17264	480	16784	175	17311	128
из него коровы	15209	15040	402	14638	169	15083	126
молодняк (кроме телят до 1 года)	6030	6018	308	5710	12	6023	7
из него нетели	982	982	3	979	-	978	4
телята (до 1 года)	4978	4888	162	4726	90	4918	60
Мясной крупный рогатый скот	26635	26254	3106	23148	381	26423	212
в том числе:							
взрослое поголовье	17964	17738	2277	15461	226	17778	186
из него коровы	14234	14069	1560	12509	165	14062	172
молодняк (кроме телят до 1 года)	5102	4999	524	4475	103	5092	10
телята (до 1 года)	3569	3517	305	3212	52	3553	16
Волы	50	50	-	50	-	50	-

ОСНОВНЫЕ ИТОГИ ПЕРЕПИСИ

	Крестьянские (фермерские) хозяйства и индивидуаль- ные предпринима- тели	в том числе			Справочно: из графы 1 - хозяйства с численностью		
		крестьянские (фермерские) хозяйства	из них		индивидуаль- ные предпринима- тели	до 16 человек	16-100 человек
			юридические лица	главы крестьянских (фермерских) хозяйств			
из общего поголовья крупного рогатого скота:							
яки	50	50	-	50	-	50	-
Свины	191	191	-	191	-	191	-
в том числе:							
взрослое поголовье	18	18	-	18	-	18	-
в том числе основного стада	4	4	-	4	-	4	-
из него свиноматки основные	4	4	-	4	-	4	-
молодняк	173	173	-	173	-	173	-
Овцы и козы - всего	782272	777856	62685	715171	4416	774756	7516
Овцы	781409	776993	62685	714308	4416	773893	7516
в том числе:							
взрослое поголовье	660889	657403	53600	603803	3486	654647	6242
из него овцематки и ярки старше 1 года	611531	608145	49562	558583	3386	605294	6237
молодняк	120520	119590	9085	110505	930	119246	1274
Козы	863	863	-	863	-	863	-
в том числе:							
взрослое поголовье	680	680	-	680	-	680	-
из него козomatки и козочки старше 1 года	395	395	-	395	-	395	-
молодняк	183	183	-	183	-	183	-
Птица - всего	19658	19658	160	19498	-	19658	-
Птица сельскохозяйственная - всего	19636	19636	160	19476	-	19636	-
в том числе:							
куры - всего	16091	16091	160	15931	-	16091	-
из них:							
куры-несушки	8645	8645	78	8567	-	8645	-
петухи	168	168	15	153	-	168	-
молодняк кур (всех возрастов)	7278	7278	67	7211	-	7278	-
куры яичных пород	7557	7557	-	7557	-	7557	-
из них:							
куры-несушки	7283	7283	-	7283	-	7283	-
петухи	74	74	-	74	-	74	-

ОСНОВНЫЕ ИТОГИ ПЕРЕПИСИ

	Крестьянские (фермерские) хозяйства и индивидуаль- ные предпринима- тели	в том числе			индивидуаль- ные предпринима- тели	Справочно: из графы 1 - хозяйства с численностью	
		крестьянские (фермерские) хозяйства	из них			до 16 человек	16-100 человек
			юридические лица	главы крестьянских (фермерских) хозяйств			
молодняк кур (всех возрастов)	200	200	-	200	-	200	-
куры мясных и мясо-яичных пород	8534	8534	160	8374	-	8534	-
из них:							
куры-несушки	1362	1362	78	1284	-	1362	-
петухи	94	94	15	79	-	94	-
молодняк кур (всех возрастов)	7078	7078	67	7011	-	7078	-
из них бройлеры	2790	2790	-	2790	-	2790	-
утки	460	460	-	460	-	460	-
гуси	1725	1725	-	1725	-	1725	-
индейки	1360	1360	-	1360	-	1360	-
Прочие виды птицы - всего	22	22	-	22	-	22	-
фазаны	20	20	-	20	-	20	-
страусы	2	2	-	2	-	2	-
Лошади	8779	8713	1048	7665	66	8622	157
в том числе:							
взрослое поголовье	6377	6333	715	5618	44	6266	111
из него кобылы	3457	3434	337	3097	23	3368	89
молодняк	2402	2380	333	2047	22	2356	46
Ослы	7	7	-	7	-	7	-
Олени пятнистые	12	12	-	12	-	12	-
в том числе:							
взрослое поголовье	7	7	-	7	-	7	-
молодняк (всех возрастов)	5	5	-	5	-	5	-
Маралы	90	90	-	90	-	90	-
в том числе:							
взрослое поголовье	5	5	-	5	-	5	-
молодняк (всех возрастов)	85	85	-	85	-	85	-
Верблюды	3	3	-	3	-	3	-
в том числе:							
взрослое поголовье	2	2	-	2	-	2	-
молодняк (всех возрастов)	1	1	-	1	-	1	-

ОСНОВНЫЕ ИТОГИ ПЕРЕПИСИ

	Крестьянские (фермерские) хозяйства и индивидуаль- ные предпринима- тели	в том числе			индивидуаль- ные предпринима- тели	Справочно: из графы 1 - хозяйства с численностью	
		крестьянские (фермерские) хозяйства	из них			до 16 человек	16-100 человек
			юридические лица	главы крестьянских (фермерских) хозяйств			
Кролики домашние	535	535	-	535	-	535	-
Пчелы медоносные (семьи), шт.	1696	1606	490	1116	90	1646	50
Наличие сельскохозяйственной техники, шт.:							
Тракторы	762	726	43	683	36	732	28
Комбайны:							
зерноуборочные	114	102	1	101	12	109	3
кукурузоуборочные	14	14	-	14	-	14	-
картофелеуборочные	3	3	-	3	-	3	-
кормоуборочные	9	9	-	9	-	9	-
Машины свеклоуборочные (без ботвоуборочных)	5	5	-	5	-	5	-
Установки доильные	26	26	-	26	-	26	-
Автомобили грузовые	343	327	38	289	16	317	25
Плуги	309	280	9	271	29	297	12
Косилки	261	255	14	241	6	254	6
Сеялки	279	256	6	250	23	268	11
В среднем на одно хозяйство:							
численность работников, человек ²⁾	3	3	4	3	4	3	20
общая земельная площадь, га	73,0	71,1	60,2	71,6	165,3	93,8	478,6
площадь сельскохозяйственных угодий, га	72,3	70,3	59,4	70,9	164,6	93,1	477,5
общая посевная площадь сельскохозяйственных культур под урожай 2016 г., га ³⁾	196,8	189,4	176,9	189,7	361,6	193,6	432,6
поголовье сельскохозяйственных животных, голов ⁴⁾ :							
крупный рогатый скот	45	45	65	44	73	45	81
из него коровы	26	26	34	26	42	26	60
свиньи	48	48	-	48	-	48	-
птица	678	678	80	722	-	678	-

1) Включая ягодники в междурядьях сада.

2) В расчете на одно хозяйство, осуществлявшее сельскохозяйственную деятельность в I полугодии 2016 года.

3) В расчете на одно хозяйство, имевшее общую посевную площадь.

4) В расчете на одно хозяйство, имевшее поголовье скота соответствующего вида.

7. СТРУКТУРА ОСНОВНЫХ ПОКАЗАТЕЛЕЙ ВСЕРОССИЙСКОЙ СЕЛЬСКОХОЗЯЙСТВЕННОЙ ПЕРЕПИСИ ПО КРЕСТЬЯНСКИМ (ФЕРМЕРСКИМ) ХОЗЯЙСТВАМ И ИНДИВИДУАЛЬНЫМ ПРЕДПРИНИМАТЕЛЯМ

(на 1 июля 2016 года; в процентах от крестьянских (фермерских) хозяйств и индивидуальных предпринимателей)

	Крестьянские (фермерские) хозяйства	в том числе		Индивидуальные предприниматели	Крестьянские (фермерские) хозяйства и индивидуальные предприниматели с численностью	
		юридические лица	главы крестьянских (фермерских) хозяйств		до 16 человек	16-100 человек
Общая земельная площадь	95,4	3,6	91,8	4,6	93,8	2,3
из нее сельскохозяйственные угодья	95,4	3,6	91,8	4,6	94,0	2,3
в том числе:						
пашня	92,1	2,2	89,9	7,9	96,9	2,9
сенокосы	99,0	5,2	93,9	1,0	90,9	2,9
пастбища	98,7	5,0	93,7	1,3	92,0	0,9
многолетние насаждения	100,0	-	100,0	-	70,2	-
залежь	84,7	-	84,7	15,3	72,6	15,3
Посевная площадь под урожай 2016 г. - всего	92,0	2,2	89,8	8,0	97,0	3,0
в том числе: Зерновые и зернобобовые культуры - всего	92,6	2,0	90,7	7,4	97,5	2,5
из них:						
пшеница	88,4	5,2	83,2	11,6	98,1	1,9
ячмень	89,7	0,9	88,8	10,3	97,1	2,9
овес	87,1	3,1	84,0	12,9	100,0	-
кукуруза на зерно	94,3	1,4	92,9	5,7	97,4	2,6
гречиха	100,0	-	100,0	-	100,0	-
зернобобовые культуры	100,0	-	100,0	-	100,0	-
Технические культуры - всего	89,8	2,3	87,5	10,2	96,6	3,4
сахарная свекла	90,4	3,9	86,5	9,6	92,1	7,9
масличные культуры - всего	89,6	1,8	87,7	10,4	97,9	2,1
из них:						
подсолнечник на зерно	91,0	1,9	89,0	9,0	99,5	0,5
соя	67,0	-	67,0	33,0	72,3	27,7
Картофель	94,9	1,1	93,8	5,1	94,4	5,6
Овощные и бахчевые культуры – всего	100,0	-	100,0	-	100,0	-
из них: овощи открытого грунта – всего	100,0	-	100,0	-	100,0	-
в том числе: капуста, кроме цветной и брокколи	100,0	-	100,0	-	100,0	-

ОСНОВНЫЕ ИТОГИ ПЕРЕПИСИ

	Крестьянские (фермерские) хозяйства	в том числе		Индивидуальные предприниматели	Крестьянские (фермерские) хозяйства и индивидуальные предприниматели с численностью	
		юридические лица	главы крестьянских (фермерских) хозяйств		до 16 человек	16-100 человек
огурцы	100,0	-	100,0	-	100,0	-
помидоры	100,0	-	100,0	-	100,0	-
свекла столовая	100,0	-	100,0	-	100,0	-
морковь столовая	100,0	-	100,0	-	100,0	-
лук репчатый	100,0	-	100,0	-	100,0	-
Кормовые культуры - всего	91,7	5,3	86,4	8,3	94,2	5,8
из них:						
травы однолетние	79,1	-	79,1	20,9	84,6	15,4
травы многолетние	99,4	11,3	88,1	0,6	100,0	-
кормовые культуры на силос (без кукурузы)	100,0	-	100,0	-	100,0	-
кукуруза на корм	94,3	3,7	90,6	5,7	96,4	3,6
корнеплодные кормовые культуры, включая свеклу сахарную на корм скоту	100,0	-	100,0	-	100,0	-
Площади многолетних плодовых насаждений и ягодных культур - всего	100,0	-	100,0	-	100,0	-
в том числе: семечковые культуры - всего	100,0	-	100,0	-	100,0	-
из них:						
яблоня	100,0	-	100,0	-	100,0	-
груша	100,0	-	100,0	-	100,0	-
косточковые культуры - всего	100,0	-	100,0	-	100,0	-
из них:						
вишня	100,0	-	100,0	-	100,0	-
абрикос	100,0	-	100,0	-	100,0	-
орехоплодные культуры - всего	100,0	-	100,0	-	100,0	-
из них:						
грецкий орех	100,0	-	100,0	-	100,0	-
ягодники - всего ¹⁾	100,0	-	100,0	-	100,0	-
из них:						
земляника, клубника	100,0	-	100,0	-	100,0	-
Поголовье сельскохозяйственных животных:						
Крупный рогатый скот - всего	98,8	7,4	91,4	1,2	99,3	0,7
Молочный и мясной крупный рогатый скот	98,8	7,4	91,4	1,2	99,3	0,7
в том числе: взрослое поголовье	98,9	7,8	91,1	1,1	99,1	0,9

ОСНОВНЫЕ ИТОГИ ПЕРЕПИСИ

	Крестьянские (фермерские) хозяйства	в том числе		Индивидуальные предприниматели	Крестьянские (фермерские) хозяйства и индивидуальные предприниматели с численностью	
		юридические лица	главы крестьянских (фермерских) хозяйств		до 16 человек	16-100 человек
из него коровы	98,9	6,7	92,2	1,1	99,0	1,0
молодняк (кроме телят до 1 года)	99,0	7,5	91,5	1,0	99,8	0,2
телята (до 1 года)	98,3	5,5	92,9	1,7	99,1	0,9
Молочный крупный рогатый скот	99,0	3,3	95,7	1,0	99,3	0,7
в том числе: взрослое поголовье	99,0	2,8	96,2	1,0	99,3	0,7
из него коровы	98,9	2,6	96,2	1,1	99,2	0,8
молодняк (кроме телят до 1 года)	99,8	5,1	94,7	0,2	99,9	0,1
из него нетели	100,0	0,3	99,7	-	99,6	0,4
телята (до 1 года)	98,2	3,3	94,9	1,8	98,8	1,2
Мясной крупный рогатый скот	98,6	11,7	86,9	1,4	99,2	0,8
в том числе:						
взрослое поголовье	98,7	12,7	86,1	1,3	99,0	1,0
из него коровы	98,8	11,0	87,9	1,2	98,8	1,2
молодняк (кроме телят до 1 года)	98,0	10,3	87,7	2,0	99,8	0,2
телята (до 1 года)	98,5	8,5	90,0	1,5	99,6	0,4
Волы	100,0	-	100,0	-	100,0	-
из общего поголовья крупного рогатого скота:						
яки	100,0	-	100,0	-	100,0	-
Свины	100,0	-	100,0	-	100,0	-
в том числе:						
взрослое поголовье	100,0	-	100,0	-	100,0	-
в том числе основного стада	100,0	-	100,0	-	100,0	-
из него свиноматки основные	100,0	-	100,0	-	100,0	-
молодняк	100,0	-	100,0	-	100,0	-
Овцы и козы - всего	99,4	8,0	91,4	0,6	99,0	1,0
Овцы	99,4	8,0	91,4	0,6	99,0	1,0
в том числе:						
взрослое поголовье	99,5	8,1	91,4	0,5	99,1	0,9
из него овцематки и ярки старше 1 года	99,4	8,1	91,3	0,6	99,0	1,0
молодняк	99,2	7,5	91,7	0,8	98,9	1,1
Козы	100,0	-	100,0	-	100,0	-

ОСНОВНЫЕ ИТОГИ ПЕРЕПИСИ

	Крестьянские (фермерские) хозяйства	в том числе		Индивидуальные предприниматели	Крестьянские (фермерские) хозяйства и индивидуальные предприниматели с численностью	
		юридические лица	главы крестьянских (фермерских) хозяйств		до 16 человек	16-100 человек
в том числе:						
взрослое поголовье	100,0	-	100,0	-	100,0	-
из него козوماتки и козочки старше 1 года	100,0	-	100,0	-	100,0	-
молодняк	100,0	-	100,0	-	100,0	-
Птица - всего	100,0	0,8	99,2	-	100,0	-
Птица сельскохозяйственная - всего	100,0	0,8	99,2	-	100,0	-
в том числе:						
куры - всего	100,0	1,0	99,0	-	100,0	-
из них:						
куры-несушки	100,0	0,9	99,1	-	100,0	-
петухи	100,0	8,9	91,1	-	100,0	-
молодняк кур (всех возрастов)	100,0	0,9	99,1	-	100,0	-
куры яичных пород	100,0	-	100,0	-	100,0	-
из них:						
куры-несушки	100,0	-	100,0	-	100,0	-
петухи	100,0	-	100,0	-	100,0	-
молодняк кур (всех возрастов)	100,0	-	100,0	-	100,0	-
куры мясных и мясо-яичных пород	100,0	1,9	98,1	-	100,0	-
из них:						
куры-несушки	100,0	5,7	94,3	-	100,0	-
петухи	100,0	16,0	84,0	-	100,0	-
молодняк кур (всех возрастов)	100,0	0,9	99,1	-	100,0	-
из них бройлеры	100,0	-	100,0	-	100,0	-
утки	100,0	-	100,0	-	100,0	-
гуси	100,0	-	100,0	-	100,0	-
индейки	100,0	-	100,0	-	100,0	-
Прочие виды птицы - всего	100,0	-	100,0	-	100,0	-
фазаны	100,0	-	100,0	-	100,0	-
страусы	100,0	-	100,0	-	100,0	-
Лошади	99,2	11,9	87,3	0,8	98,2	1,8
в том числе:						
взрослое поголовье	99,3	11,2	88,1	0,7	98,3	1,7
из него кобылы	99,3	9,7	89,6	0,7	97,4	2,6

ОСНОВНЫЕ ИТОГИ ПЕРЕПИСИ

	Крестьянские (фермерские) хозяйства	в том числе		Индивидуальные предприниматели	Крестьянские (фермерские) хозяйства и индивидуальные предприниматели с численностью	
		юридические лица	главы крестьянских (фермерских) хозяйств		до 16 человек	16-100 человек
молодняк	99,1	13,9	85,2	0,9	98,1	1,9
Ослы	100,0	-	100,0	-	100,0	-
Олени пятнистые	100,0	-	100,0	-	100,0	-
в том числе:						
взрослое поголовье	100,0	-	100,0	-	100,0	-
молодняк (всех возрастов)	100,0	-	100,0	-	100,0	-
Маралы	100,0	-	100,0	-	100,0	-
в том числе:						
взрослое поголовье	100,0	-	100,0	-	100,0	-
молодняк (всех возрастов)	100,0	-	100,0	-	100,0	-
Верблюды	100,0	-	100,0	-	100,0	-
в том числе:						
взрослое поголовье	100,0	-	100,0	-	100,0	-
молодняк (всех возрастов)	100,0	-	100,0	-	100,0	-
Кролики домашние	100,0	-	100,0	-	100,0	-
Пчелы медоносные (семьи)	94,7	28,9	65,8	5,3	97,1	2,9
Наличие сельскохозяйственной техники:						
Тракторы	95,3	5,6	89,6	4,7	96,1	3,7
Комбайны:						
зерноуборочные	89,5	0,9	88,6	10,5	95,6	2,6
кукурузоуборочные	100,0	-	100,0	-	100,0	-
картофелеуборочные	100,0	-	100,0	-	100,0	-
кормоуборочные	100,0	-	100,0	-	100,0	-
Машины свеклоуборочные (без ботвоуборочных)	100,0	-	100,0	-	100,0	-
Установки доильные	100,0	-	100,0	-	100,0	-
Автомобили грузовые	95,3	11,1	84,3	4,7	92,4	7,3
Плуги	90,6	2,9	87,7	9,4	96,1	3,9
Косилки	97,7	5,4	92,3	2,3	97,3	2,3
Сеялки	91,8	2,2	89,6	8,2	96,1	3,9

1) Включая ягодники в междурядьях сада.

8. ОСНОВНЫЕ ИТОГИ ВСЕРОССИЙСКОЙ СЕЛЬСКОХОЗЯЙСТВЕННОЙ ПЕРЕПИСИ ПО ЛИЧНЫМ ПОДСОБНЫМ И ДРУГИМ ИНДИВИДУАЛЬНЫМ ХОЗЯЙСТВАМ ГРАЖДАН
(на 1 июля 2016 года)

	Личные подсобные и другие индивидуальные хозяйства граждан	в том числе хозяйства		Личные подсобные хозяйства в процентах от личных подсобных и других индивидуальных хозяйств граждан
		личные подсобные	граждан, имеющих земельные участки для индивидуального жилищного строительства ¹⁾	
Число хозяйств - всего	96379	69176	27203	71,8
из них производившие сельскохозяйственную продукцию в I полугодии 2016 г.	85682	64147	21535	74,9
в процентах от общего числа соответствующей категории хозяйств	88,9	92,7	79,2	х
Число хозяйств с заброшенными земельными участками (пустующими домами)	2905	958	1947	33,0
в процентах от общего числа соответствующей категории хозяйств	3,0	1,4	7,2	х
Общая земельная площадь, га	93388,3	86405,0	6983,3	92,5
из нее сельскохозяйственные угодья	89475,6	83297,1	6178,5	93,1
в том числе:				
пашня	18500,6	17366,1	1134,5	93,9
сенокосы	37869,7	33498,5	4371,2	88,5
пастбища	24978,6	24894,6	84,0	99,7
многолетние насаждения	588,5	464,6	123,9	78,9
залежь	7538,2	7073,3	464,8	93,8
Из общей площади сельскохозяйственных угодий фактически использовались, га	81937,4	76223,7	5713,7	93,0
в процентах от общей площади сельскохозяйственных угодий соответствующей категории хозяйств	91,6	91,5	92,5	х
Посевная площадь под урожай 2016 г. - всего, га	17856,8	16735,4	1121,4	93,7
в том числе:				
Зерновые и зернобобовые культуры - всего	8756,1	8649,1	107,0	98,8
Технические культуры - всего	388,1	371,1	16,9	95,7

ОСНОВНЫЕ ИТОГИ ПЕРЕПИСИ

	Личные подсобные и другие индивидуальные хозяйства граждан	в том числе хозяйства		Личные подсобные хозяйства в процентах от личных подсобных и других индивидуальных хозяйств граждан
		личные подсобные	граждан, имеющих земельные участки для индивидуального жилищного строительства ¹⁾	
из них:				
подсолнечник на зерно	371,6	354,9	16,7	95,5
Картофель	6569,0	5905,3	663,7	89,9
Овощные и бахчевые культуры - всего	1294,2	1167,0	127,3	90,2
из них:				
овощи открытого грунта - всего	1289,8	1162,8	127,0	90,2
в том числе:				
капуста, кроме цветной и брокколи	350,1	340,7	9,4	97,3
капуста цветная и брокколи	4,0	3,7	0,3	93,5
огурцы	120,9	100,0	20,9	82,7
помидоры	127,4	93,4	34,0	73,3
свекла столовая	60,3	54,2	6,1	89,9
морковь столовая	78,3	70,4	7,9	89,9
лук репчатый	67,8	61,4	6,3	90,7
чеснок	80,6	73,9	6,7	91,6
кабачки, патиссоны	19,7	17,3	2,4	88,0
овощи закрытого грунта - всего	3,8	3,6	0,2	93,6
из них:				
огурцы	1,3	1,3	0,1	94,5
помидоры	1,7	1,6	0,1	92,0
продовольственные бахчевые культуры	0,3	0,3	0,0	99,9
Кормовые культуры - всего	849,5	643,0	206,5	75,6
из них:				
травы однолетние	273,3	133,6	139,6	48,6
травы многолетние	342,7	282,9	59,8	82,6
кукуруза на корм	131,3	129,2	2,1	98,4
корнеплодные кормовые культуры, включая свеклу сахарную на корм скоту	13,8	12,7	1,2	91,6
Структура посевных площадей по видам сельскохозяйственных культур (в процентах от общей посевной площади соответствующей категории хозяйств)				

ОСНОВНЫЕ ИТОГИ ПЕРЕПИСИ

	Личные подсобные и другие индивидуальные хозяйства граждан	в том числе хозяйства		Личные подсобные хозяйства в процентах от личных подсобных и других индивидуальных хозяйств граждан
		личные подсобные	граждан, имеющих земельные участки для индивидуального жилищного строительства ¹⁾	
Зерновые и зернобобовые культуры - всего	49,0	51,7	9,5	105,4
Технические культуры - всего	2,2	2,2	1,5	102,1
из них:				
подсолнечник на зерно	2,1	2,1	1,5	101,9
Картофель	36,8	35,3	59,2	95,9
Овощные и бахчевые культуры - всего	7,2	7,0	11,3	96,2
овощи открытого грунта - всего	7,2	6,9	11,3	96,2
кроме цветной и брокколи	2,0	2,0	0,8	103,8
капуста цветная и брокколи	0,0	0,0	0,0	99,8
огурцы	0,7	0,6	1,9	88,2
помидоры	0,7	0,6	3,0	78,3
свекла столовая	0,3	0,3	0,5	95,9
морковь столовая	0,4	0,4	0,7	95,9
лук репчатый	0,4	0,4	0,6	96,8
чеснок	0,5	0,4	0,6	97,8
кабачки, патиссоны	0,1	0,1	0,2	93,9
овощи закрытого грунта - всего	0,0	0,0	0,0	99,9
из них:				
огурцы	0,0	0,0	0,0	100,8
помидоры	0,0	0,0	0,0	98,1
продовольственные бахчевые культуры-всего	0,0	0,0	0,0	106,5
Кормовые культуры - всего	4,7	3,8	18,4	80,7
из них:				
травы однолетние	1,5	0,8	12,5	51,9
травы многолетние	1,9	1,7	5,3	88,1
кукуруза на корм	0,7	0,8	0,2	105,0
корнеплодные кормовые культуры, включая свеклу сахарную на корм скоту	0,1	0,1	0,1	97,7
Площади многолетних плодовых насаждений и ягодных культур - всего, га	573,8	454,0	119,8	79,1

ОСНОВНЫЕ ИТОГИ ПЕРЕПИСИ

	Личные подсобные и другие индивидуальные хозяйства граждан	в том числе хозяйства		Личные подсобные хозяйства в процентах от личных подсобных и других индивидуальных хозяйств граждан
		личные подсобные	граждан, имеющих земельные участки для индивидуального жилищного строительства ¹⁾	
в том числе:				
семечковые культуры - всего	240,0	195,3	44,7	81,4
из них:				
яблоня	142,2	113,8	28,4	80,0
груша	96,0	79,9	16,2	83,2
косточковые культуры - всего	235,2	184,4	50,8	78,4
из них:				
слива	78,1	66,3	11,8	84,9
вишня	64,2	47,0	17,2	73,3
черешня	21,5	14,0	7,5	65,0
абрикос	42,3	31,3	11,0	74,0
персик	7,0	5,4	1,7	76,4
алыча	19,1	17,8	1,3	93,2
орехоплодные культуры - всего	33,9	27,7	6,2	81,7
из них:				
грецкий орех	30,9	24,9	6,0	80,5
фундук	2,9	2,7	0,2	94,0
ягодники - всего	64,7	46,7	18,0	72,1
из них:				
земляника, клубника	17,5	12,5	5,1	71,0
малина, ежевика	28,3	20,8	7,5	73,6
смородина всех видов	13,1	9,7	3,4	74,1
крыжовник	2,6	2,0	0,6	78,4
рябина черноплодная	0,4	0,4	0,0	94,8
облепиха	0,1	0,1	0,1	55,8
Структура площадей многолетних плодовых насаждений и ягодных культур по видам плодово-ягодных насаждений (в процентах от общей площади плодово-ягодных насаждений соответствующей категории хозяйств)				
семечковые культуры	41,8	43,0	37,3	102,8
косточковые культуры	41,0	40,6	42,4	99,1
орехоплодные культуры	5,9	6,1	5,2	103,2
ягодники	11,3	10,3	15,1	91,2

ОСНОВНЫЕ ИТОГИ ПЕРЕПИСИ

	Личные подсобные и другие индивидуальные хозяйства граждан	в том числе хозяйства		Личные подсобные хозяйства в процентах от личных подсобных и других индивидуальных хозяйств граждан
		личные подсобные	граждан, имеющих земельные участки для индивидуального жилищного строительства ¹⁾	
Площади виноградников - всего, га	3,4	1,8	1,5	54,3
Поголовье сельскохозяйственных животных, голов:				
Крупный рогатый скот - всего	84881	80186	4695	94,5
Молочный и мясной крупный рогатый скот	84881	80186	4695	94,5
в том числе:				
взрослое поголовье	46529	43811	2718	94,2
из него коровы	39170	37010	2160	94,5
молодняк (кроме телят до 1 года)	17927	16911	1016	94,3
телята (до 1 года)	20425	19464	961	95,3
Молочный крупный рогатый скот	75111	71559	3552	95,3
в том числе:				
взрослое поголовье	42738	40482	2256	94,7
из него коровы	37372	35446	1926	94,8
молодняк (кроме телят до 1 года)	13516	12946	570	95,8
из него нетели	2165	2107	58	97,3
телята (до 1 года)	18857	18131	726	96,1
Мясной крупный рогатый скот	9770	8627	1143	88,3
в том числе:				
взрослое поголовье	3791	3329	462	87,8
из него коровы	1798	1564	234	87,0
молодняк (кроме телят до 1 года)	4411	3965	446	89,9
телята (до 1 года)	1568	1333	235	85,0
из общего поголовья крупного рогатого скота:				
яки	10	-	10	-
Свиньи	3136	2912	224	92,9
в том числе:				
взрослое поголовье	1397	1299	98	93,0
из него свиноматки основные	410	374	36	91,2
молодняк	1739	1613	126	92,8
из него:				
молодняк старше 4 месяцев на откорме	1082	994	88	91,9
поросята до 4 месяцев	657	619	38	94,2
Овцы и козы - всего	100683	96159	4524	95,5

ОСНОВНЫЕ ИТОГИ ПЕРЕПИСИ

	Личные подсобные и другие индивидуальные хозяйства граждан	в том числе хозяйства		Личные подсобные хозяйства в процентах от личных подсобных и других индивидуальных хозяйств граждан
		личные подсобные	граждан, имеющих земельные участки для индивидуального жилищного строительства ¹⁾	
Овцы	97084	92984	4100	95,8
в том числе: взрослое поголовье	71407	68207	3200	95,5
из него овцематки и ярки старше 1 года	51016	49661	1355	97,3
молодняк	25677	24777	900	96,5
Козы	3599	3175	424	88,2
в том числе: взрослое поголовье	2557	2239	318	87,6
из него козomatки и козочки старше 1 года	1811	1666	145	92,0
молодняк	1042	936	106	89,8
Птица - всего	448538	408095	40443	91,0
Птица сельскохозяйственная - всего	447706	407365	40341	91,0
в том числе: куры - всего	365274	328925	36349	90,0
из них: куры-несушки	243542	216821	26721	89,0
петухи	28982	26610	2372	91,8
молодняк кур (всех возрастов)	92750	85494	7256	92,2
куры яичных пород	155573	141353	14220	90,9
из них: куры-несушки	116862	105776	11086	90,5
петухи	11504	10801	703	93,9
молодняк кур (всех возрастов)	27207	24776	2431	91,1
куры мясных и мясо-яичных пород	209701	187572	22129	89,4
из них: куры-несушки	126680	111045	15635	87,7
петухи	17478	15809	1669	90,5
молодняк кур (всех возрастов)	65543	60718	4825	92,6
из них бройлеры	5214	4801	413	92,1
утки	43140	40686	2454	94,3
гуси	24985	24101	884	96,5
индейки	13876	13467	409	97,1
цесарки	431	186	245	43,2
Прочие виды птицы - всего	832	730	102	87,7
перепелки	828	728	100	87,9
фазаны	2	2	-	100,0
страусы	2	-	2	-

ОСНОВНЫЕ ИТОГИ ПЕРЕПИСИ

	Личные подсобные и другие индивидуальные хозяйства граждан	в том числе хозяйства		Личные подсобные хозяйства в процентах от личных подсобных и других индивидуальных хозяйств граждан
		личные подсобные	граждан, имеющих земельные участки для индивидуального жилищного строительства ¹⁾	
Лошади	4944	4845	99	98,0
в том числе: взрослое поголовье	4084	4005	79	98,1
из него кобылы	2206	2187	19	99,1
молодняк	860	840	20	97,7
Ослы	97	88	9	90,7
Мулы и лошаки	47	47	-	100,0
Верблюды	7	7	-	100,0
в том числе: взрослое поголовье	6	6	-	100,0
из него верблюдицы	6	6	-	100,0
молодняк (всех возрастов)	1	1	-	100,0
Кролики домашние	13102	10430	2672	79,6
Звери пушные (клеточного разведения):				
Нутрии	138	128	10	92,8
Пчелы медоносные (семьи), шт.	6423	5731	692	89,2
Наличие сельскохозяйственной техники, шт.:				
Тракторы	2537	2445	92	96,4
Газонокосилки	2336	2059	277	88,1
Мотоблоки, мотокультиваторы со сменными орудиями	1648	1521	127	92,3
Автомобили грузовые	3088	2596	492	84,1
Автомобили легковые	41767	30651	11116	73,4
Мотоциклы	483	410	73	84,9
Установки доильные	495	479	16	96,8
Сепараторы для молока	6651	6280	371	94,4
Мукомольное оборудование и крупорушки	1210	1188	22	98,2

¹⁾ Хозяйства граждан, имевшие земельные участки площадью 4 и более соток и занимавшиеся сельскохозяйственным производством

**9. ОСНОВНЫЕ ИТОГИ ВСЕРОССИЙСКОЙ СЕЛЬСКОХОЗЯЙСТВЕННОЙ ПЕРЕПИСИ ПО ЛИЧНЫМ ПОДСОБНЫМ ХОЗЯЙСТВАМ
И ИХ РАСПРЕДЕЛЕНИЕ ПО ЦЕЛЯМ ПРОИЗВОДСТВА СЕЛЬСКОХОЗЯЙСТВЕННОЙ ПРОДУКЦИИ**

(на 1 июля 2016 года)

	Личные подсобные хозяйства по целям производства:			Справочно:	
	самообеспечение продовольствием	дополнительный источник денежных средств	основной источник денежных средств	дополнительный источник денежных средств	основной источник денежных средств
Число хозяйств, производивших сельскохозяйственную продукцию в I полугодии 2016 года	63623	20808	402	32,4	0,6
в процентах от общего числа личных подсобных хозяйств	99,2	32,4	0,6	х	х
Общая земельная площадь, га	84465,7	53376,7	1172,9	61,8	1,4
Из общей площади сельскохозяйственных угодий фактически использовались, га	75369,9	49487,4	1117,2	64,9	1,5
Посевная площадь под урожай 2016 г. - всего, га	16647,3	10779,5	381,6	64,4	2,3
в том числе:					
Зерновые и зернобобовые культуры - всего	8633,0	7313,6	269,0	84,6	3,1
Технические культуры - всего	372,6	340,3	-	91,3	-
Картофель	5856,3	2328,8	53,8	39,4	0,9
Овощные и бахчевые культуры - всего	1155,5	529,4	45,4	45,4	3,9
в том числе: капуста, кроме цветной и брокколи	332,5	216,2	39,9	63,5	11,7
капуста цветная и брокколи	3,7	0,8	-	21,9	-
огурцы	99,5	39,4	1,5	39,4	1,5
помидоры	93,0	38,0	0,3	40,7	0,3
свекла столовая	53,7	21,9	0,3	40,5	0,5
морковь столовая	69,8	35,9	1,6	51,0	2,3
лук репчатый	61,2	25,7	0,2	41,8	0,4
чеснок	73,4	34,4	0,4	46,6	0,5
кабачки, патиссоны	17,3	6,2	0,1	35,8	0,6
овощи закрытого грунта - всего	3,5	1,9	0,2	52,3	4,8
из них: огурцы	1,1	0,6	0,1	50,4	10,9
помидоры	1,6	0,7	0,0	45,6	2,3
продовольственные бахчевые культуры	0,3	0,1	-	33,1	-
Кормовые культуры - всего	629,9	267,3	13,3	41,7	2,1
Структура посевных площадей по видам сельскохозяйственных культур (в процентах от общей посевной площади)				х	х

ОСНОВНЫЕ ИТОГИ ПЕРЕПИСИ

	Личные подсобные хозяйства по целям производства:			Справочно:	
				в процентах от соответствующих показателей личных подсобных хозяйств с целью производства:	
	самообеспечение продовольствием	дополнительный источник денежных средств	основной источник денежных средств	дополнительный источник денежных средств	основной источник денежных средств
Зерновые и зернобобовые культуры - всего	51,9	67,8	70,5	x	x
Технические культуры - всего	2,2	3,2	-	x	x
Картофель	35,2	21,6	14,1	x	x
Овощные и бахчевые культуры - всего	6,9	4,9	11,9	x	x
в том числе:	2,0	2,0	10,5	98,5	514,3
капуста цветная и брокколи	0,0	0,0	-	x	x
огурцы	0,6	0,4	0,4	x	x
помидоры	0,6	0,4	0,1	x	x
свекла столовая	0,3	0,2	0,1	x	x
морковь столовая	0,4	0,3	0,4	x	x
лук репчатый	0,4	0,2	0,1	x	x
чеснок	0,4	0,3	0,1	x	x
кабачки, патиссоны	0,1	0,1	0,0	x	x
овощи закрытого грунта - всего	0,0	0,0	0,0	x	x
из них: огурцы	0,0	0,0	0,0	x	x
помидоры	0,0	0,0	0,0	x	x
Кормовые культуры - всего	3,8	2,5	3,5	x	x
Площади многолетних плодовых насаждений и ягодных культур - всего, га	452,5	183,9	3,9	40,5	0,8
в том числе: семечковые культуры	194,6	72,8	2,3	37,3	1,2
косточковые культуры	183,8	81,1	1,2	44,0	0,6
орехоплодные культуры	27,6	12,5	0,1	45,1	0,5
ягодники	46,6	17,5	0,2	37,6	0,5
Структура площадей многолетних плодовых насаждений и ягодных культур по видам плодово-ягодных насаждений (в процентах от общей площади плодово-ягодных насаждений)				x	x
семечковые культуры	43,0	39,6	60,1	x	x
косточковые культуры	40,6	44,1	30,1	x	x
орехоплодные культуры	6,1	6,8	3,4	x	x
ягодники	10,3	9,5	6,5	x	x
Площади виноградников - всего, га	1,8	0,7	0,0	39,5	0,2
Поголовье сельскохозяйственных животных, голов:					
Крупный рогатый скот - всего	79619	50164	3621	62,6	4,5
из него коровы	36772	22378	1708	60,5	4,6

ОСНОВНЫЕ ИТОГИ ПЕРЕПИСИ

	Личные подсобные хозяйства по целям производства:			Справочно:	
	самообеспечение продовольствием	дополнительный источник денежных средств	основной источник денежных средств	в процентах от соответствующих показателей личных подсобных хозяйств с целью производства:	
				дополнительный источник денежных средств	основной источник денежных средств
Из общего поголовья крупного рогатого скота:					
молочный крупный рогатый скот	71014	45213	3114	63,2	4,4
мясной крупный рогатый скот	8605	4951	507	57,4	5,9
Свиньи	2909	929	30	31,9	1,0
Овцы	92348	61197	6188	65,8	6,7
Козы	3169	1662	339	52,3	10,7
Птица - всего	406700	209165	1780	51,3	0,4
Птица сельскохозяйственная - всего	405970	208925	1770	51,3	0,4
в том числе: куры	327717	164301	1446	50,0	0,4
утки	40561	21257	171	52,2	0,4
гуси	24098	13787	66	57,2	0,3
индейки	13408	9536	82	70,8	0,6
цесарки	186	44	5	23,7	2,7
Прочие виды птицы - всего	730	240	10	32,9	1,4
Лошади	4829	3106	640	64,1	13,2
Ослы	88	37	-	42,0	-
Мулы и лошаки	47	-	1	-	2,1
Верблюды	7	3	-	42,9	-
Кролики домашние	10395	3908	30	37,5	0,3
Звери пушные (клеточного разведения):					
Нутрии	128	95	-	74,2	-
Пчелы медоносные (семьи), шт.	5701	3904	236	68,1	4,1
Наличие сельскохозяйственной техники, шт.:					
Тракторы	2428	1273	59	52,1	2,4
Газонокосилки	2055	1023	6	49,7	0,3
Мотоблоки, мотокультиваторы со сменными орудиями	1505	356	6	23,4	0,4
Автомобили грузовые	2564	1148	64	44,2	2,5
Автомобили легковые	30333	11707	221	38,2	0,7
Мотоциклы	408	80	3	19,5	0,7
Установки доильные	475	354	60	73,9	12,5
Сепараторы для молока	6234	4338	170	69,1	2,7
Мукомольное оборудование и крупорушки	1187	931	8	78,4	0,7

10. ОСНОВНЫЕ ИТОГИ ВСЕРОССИЙСКОЙ СЕЛЬСКОХОЗЯЙСТВЕННОЙ ПЕРЕПИСИ ПО НЕКОММЕРЧЕСКИМ ОБЪЕДИНЕНИЯМ ГРАЖДАН

(на 1 июля 2016 года)

	Некоммерческие объединения граждан	в том числе
		садоводческие
Число некоммерческих объединений граждан- всего	115	115
из них осуществлявшие сельскохозяйственную деятельность в 2016 году	84	84
в процентах от общего числа объединений соответствующего вида	73,0	73,0
Количество земельных участков в объединениях граждан - всего	15366	15366
из них освоено	7672	7672
в процентах от общего количества земельных участков в объединениях соответствующего вида	49,9	49,9
Количество земельных участков в среднем на одно объединение	134	134
Общая земельная площадь, га	1003,9	1003,9
из нее сельскохозяйственные угодья	836,0	836,0
в том числе:		
пашня	242,5	242,5
многолетние насаждения	96,4	96,4
залежь	497,1	497,1
Из общей площади сельскохозяйственных угодий фактически использовались, га	338,9	338,9
в процентах от общей площади сельскохозяйственных угодий в объединениях соответствующего вида	40,5	40,5
Посевная площадь под урожай 2016 г. - всего, га	242,5	242,5
в том числе:	5,4	5,4
Технические культуры - всего	0,0	0,0
Картофель	194,8	194,8
Овощные и бахчевые культуры - всего	41,4	41,4
из них: овощи открытого грунта - всего	41,2	41,2
в том числе: капуста, кроме цветной и брокколи	2,3	2,3
капуста цветная и брокколи	0,2	0,2
огурцы	3,4	3,4
помидоры	11,2	11,2
свекла столовая	2,0	2,0
морковь столовая	2,5	2,5
лук репчатый	3,1	3,1
чеснок	3,4	3,4
кабачки, патиссоны	1,2	1,2
овощи закрытого грунта - всего	0,3	0,3

ОСНОВНЫЕ ИТОГИ ПЕРЕПИСИ

	Некоммерческие	в том числе
	объединения граждан	садоводческие
из них: огурцы	0,1	0,1
помидоры	0,1	0,1
продовольственные бахчевые культуры	0,0	0,0
Кормовые культуры - всего	0,8	0,8
Структура посевных площадей по видам сельскохозяйственных культур (в процентах от общей посевной площади соответствующей категории объединений)		
Зерновые и зернобобовые культуры	2,2	2,2
Технические культуры	0,0	0,0
Картофель	80,3	80,3
Овощные и бахчевые культуры	17,1	17,1
из них: овощи открытого грунта - всего	17,0	17,0
в том числе: капуста, кроме цветной и брокколи	1,0	1,0
капуста цветная и брокколи	0,1	0,1
огурцы	1,4	1,4
помидоры	4,6	4,6
свекла столовая	0,8	0,8
морковь столовая	1,0	1,0
лук репчатый	1,3	1,3
чеснок	1,4	1,4
кабачки, патиссоны	0,5	0,5
овощи закрытого грунта - всего	0,1	0,1
из них: огурцы	0,0	0,0
помидоры	0,1	0,1
продовольственные бахчевые культуры	0,0	0,0
Кормовые культуры - всего	0,3	0,3
Площади многолетних плодовых насаждений и ягодных культур - всего, га	96,4	96,4
в том числе: семечковые культуры - всего	29,8	29,8
из них: яблоня	16,7	16,7
груша	12,3	12,3
косточковые культуры - всего	37,7	37,7
из них: слива	11,7	11,7
вишня	10,1	10,1
черешня	3,0	3,0
абрикос	10,1	10,1
персик	1,3	1,3

ОСНОВНЫЕ ИТОГИ ПЕРЕПИСИ

	Некоммерческие объединения граждан	В том числе
		садоводческие
алыча	1,2	1,2
орехоплодные культуры - всего	5,7	5,7
из них:	5,6	5,6
фундук	0,1	0,1
ягодники - всего	23,2	23,2
из них:	4,5	4,5
малина, ежевика	5,3	5,3
смородина всех видов	3,9	3,9
крыжовник	1,1	1,1
рябина черноплодная	0,3	0,3
облепиха	0,5	0,5
Структура площадей многолетних плодовых насаждений и ягодных культур по видам плодово-ягодных насаждений (в процентах от общей площади плодово-ягодных насаждений соответствующей категории)		
семечковые культуры	30,9	30,9
косточковые культуры	39,1	39,1
орехоплодные культуры	5,9	5,9
ягодники	24,1	24,1
Площади виноградников - всего, га	0,0	0,0
Поголовье сельскохозяйственных животных, голов:		
Крупный рогатый скот - всего	89	89
из него коровы	24	24
Свиньи	6	6
Овцы и козы - всего	211	211
в том числе:		
овцы	130	130
козы	81	81
Птица - всего	1010	1010
Птица сельскохозяйственная - всего	1010	1010
в том числе: куры	843	843
утки	130	130
гуси	37	37
Лошади	2	2
Кролики домашние	47	47
Пчелы медоносные (семьи), шт.	20	20

11. ЧИСЛО СЕЛЬСКОХОЗЯЙСТВЕННЫХ ОРГАНИЗАЦИЙ, КРЕСТЬЯНСКИХ (ФЕРМЕРСКИХ) ХОЗЯЙСТВ И ИНДИВИДУАЛЬНЫХ ПРЕДПРИНИМАТЕЛЕЙ

(на 1 июля 2016 года)

	Сельскохозяйственные организации	в том числе					Крестьянские (фермерские) хозяйства и индивидуальные предприниматели	в том числе			
		сельскохозяйственные организации, не относящиеся к субъектам малого предпринимательства	малые предприятия	из них		подсобные сельскохозяйственные предприятия несельскохозяйственных организаций		крестьянские (фермерские) хозяйства	из них		индивидуальные предприниматели
				малые предприятия (без микропредприятий)	микропредприятия				юридические лица	главы крестьянских (фермерских) хозяйств	
Число организаций (хозяйств) - всего	217	32	164	20	144	21	2012	1971	87	1884	41
из них:											
осуществлявшие сельскохозяйственную деятельность в 2015 году	162	18	130	14	116	14	1437	1408	65	1343	29
в процентах от общего числа соответствующей категории организаций (хозяйств)	74,7	56,3	79,3	70,0	80,6	66,7	71,4	71,4	74,7	71,3	70,7
осуществлявшие сельскохозяйственную деятельность в I полугодии 2016 года	173	19	136	15	121	18	1475	1449	66	1383	26
в процентах от общего числа соответствующей категории организаций (хозяйств)	79,7	59,4	82,9	75,0	84,0	85,7	73,3	73,5	75,9	73,4	63,4
Число территориально обособленных подразделений и филиалов	3	3	-	-	-	-	-	-	-	-	-

12. ЧИСЛО СЕЛЬСКОХОЗЯЙСТВЕННЫХ ОРГАНИЗАЦИЙ, КРЕСТЬЯНСКИХ (ФЕРМЕРСКИХ) ХОЗЯЙСТВ И ИНДИВИДУАЛЬНЫХ ПРЕДПРИНИМАТЕЛЕЙ, ОСУЩЕСТВЛЯВШИХ РАЗЛИЧНЫЕ ВИДЫ СЕЛЬСКОХОЗЯЙСТВЕННОЙ ДЕЯТЕЛЬНОСТИ В I ПОЛУГОДИИ 2016 ГОДА

	Сельскохозяйственные организации - всего	в том числе					Крестьянские (фермерские) хозяйства и индивидуальные предприниматели - всего	в том числе	
		сельскохозяйственные организации, не относящиеся к субъектам малого предпринимательства	малые предприятия - всего	из них		подсобные сельскохозяйственные предприятия несельскохозяйственных организаций		крестьянские (фермерские) хозяйства	индивидуальные предприниматели
				малые предприятия (без микропредприятий)	микропредприятия				
Число организаций (хозяйств), осуществлявших сельскохозяйственную деятельность в I полугодии 2016 года - всего	173	19	136	15	121	18	1475	1449	26
из них по видам деятельности:									
выращивание зерновых, технических и прочих сельскохозяйственных культур	79	8	65	10	55	6	364	348	16
овощеводство, декоративное садоводство и производство продукции питомников	11	3	7	-	7	1	38	37	1
выращивание фруктов, орехов, культур для производства напитков и пряностей	5	-	5	-	5	-	9	9	-
выращивание грибов	-	-	-	-	-	-	1	1	-
разведение крупного рогатого скота	93	6	82	6	76	5	1223	1214	9
разведение овец, коз, лошадей, ослов, мулов и лошаков	96	6	84	8	76	6	989	981	8
разведение свиней	2	2	-	-	-	-	4	4	-
разведение сельскохозяйственной птицы	4	3	1	-	1	-	29	29	-
разведение пчел	6	-	4	1	3	2	29	27	2
разведение кроликов и пушных зверей в условиях фермы	1	1	-	-	-	-	3	3	-
разведение прочих животных, кроме перечисленных выше	1	-	-	-	-	1	-	-	-
предоставление услуг в области растениеводства и декоративного садоводства	1	1	-	-	-	-	3	2	1
предоставление услуг в области животноводства, кроме ветеринарных услуг	-	-	-	-	-	-	1	1	-

ЧИСЛО ОБЪЕКТОВ ПЕРЕПИСИ

	Сельскохозяйственные организации-всего	в том числе					Крестьянские (фермерские) хозяйства и индивидуальные предприниматели - всего	в том числе	
		сельскохозяйственные организации, не относящиеся к субъектам малого предпринимательства	малые предприятия всего	из них		подсобные сельскохозяйственные предприятия несельскохозяйственных организаций		крестьянские (фермерские) хозяйства	индивидуальные предприниматели
				малые предприятия (без микропредприятий)	микропредприятия				
в процентах от общего числа соответствующей категории организаций (хозяйств):									
выращивание зерновых, технических и прочих сельскохозяйственных культур	45,7	42,1	47,8	66,7	45,5	33,3	24,7	24,0	61,5
овощеводство, декоративное садоводство и производство продукции питомников	6,4	15,8	5,1	-	5,8	5,6	2,6	2,6	3,8
выращивание фруктов, орехов, культур для производства напитков и пряностей	2,9	-	3,7	-	4,1	-	0,6	0,6	-
выращивание грибов	-	-	-	-	-	-	0,1	0,1	-
разведение крупного рогатого скота	53,8	31,6	60,3	40,0	62,8	27,8	82,9	83,8	34,6
разведение овец, коз, лошадей, ослов, мулов и лошаков	55,5	31,6	61,8	53,3	62,8	33,3	67,1	67,7	30,8
разведение свиней	1,2	10,5	-	-	-	-	0,3	0,3	-
разведение сельскохозяйственной птицы	2,3	15,8	0,7	-	0,8	-	2,0	2,0	-
разведение пчел	3,5	-	2,9	6,7	2,5	11,1	2,0	1,9	7,7
разведение кроликов и пушных зверей в условиях фермы	0,6	5,3	-	-	-	-	0,2	0,2	-
разведение прочих животных, кроме перечисленных выше	0,6	-	-	-	-	5,6	-	-	-
предоставление услуг в области растениеводства и декоративного садоводства	0,6	5,3	-	-	-	-	0,2	0,1	3,8
предоставление услуг в области животноводства, кроме ветеринарных услуг	-	-	-	-	-	-	0,1	0,1	-

13. ЧИСЛО СЕЛЬСКОХОЗЯЙСТВЕННЫХ ОРГАНИЗАЦИЙ, КРЕСТЬЯНСКИХ (ФЕРМЕРСКИХ) ХОЗЯЙСТВ И ИНДИВИДУАЛЬНЫХ ПРЕДПРИНИМАТЕЛЕЙ, ОСУЩЕСТВЛЯВШИХ РАЗЛИЧНЫЕ ВИДЫ НЕСЕЛЬСКОХОЗЯЙСТВЕННОЙ ДЕЯТЕЛЬНОСТИ В I ПОЛУГОДИИ 2016 ГОДА

	Сельскохозяйственные организации	в том числе					Крестьянские (фермерские) хозяйства и индивидуальные предприниматели	в том числе	
		сельскохозяйственные организации, не относящиеся к субъектам малого предпринимательства	малые предприятия	из них		подсобные сельскохозяйственные предприятия несельскохозяйственных организаций		крестьянские (фермерские) хозяйства	индивидуальные предприниматели
				малые предприятия (без микропредприятий)	микропредприятия				
Число организаций (хозяйств), осуществлявших несельскохозяйственную деятельность в I полугодии 2016 года - всего	7	1	4	1	3	2	13	12	1
из них по видам деятельности:									
воспроизводство рыбы и водных биоресурсов	3	-	1	-	1	2	4	3	1
предоставление туристических и экскурсионных услуг	-	-	-	-	-	-	2	2	-
другие виды несельскохозяйственной деятельности	4	1	3	1	2	-	7	7	-
в процентах от общего числа соответствующей категории организаций (хозяйств):									
воспроизводство рыбы и водных биоресурсов	42,9	-	25,0	-	33,3	100,0	30,8	25,0	100,0
предоставление туристических и экскурсионных услуг	-	-	-	-	-	-	15,4	16,7	-
другие виды несельскохозяйственной деятельности	57,1	100,0	75,0	100,0	66,7	-	53,8	58,3	-

14. РАСПРЕДЕЛЕНИЕ КРЕСТЬЯНСКИХ (ФЕРМЕРСКИХ) ХОЗЯЙСТВ И ИНДИВИДУАЛЬНЫХ ПРЕДПРИНИМАТЕЛЕЙ ПО ГОДУ СОЗДАНИЯ

(на 1 июля 2016 года)

	Крестьянские (фермерские) хозяйства и индивидуальные предприниматели	в том числе			
		крестьянские (фермерские) хозяйства	из них		индивидуальные предприниматели
			юридические лица	главы крестьянских (фермерских) хозяйств	
Число хозяйств - всего	2012	1971	87	1884	41
Распределение хозяйств по году создания в данном статусе:					
до 1995	38	37	33	4	1
1995-2000	28	28	13	15	-
2001-2005	158	151	20	131	7
2006- 2010	501	485	16	469	16
2011-2013	494	484	4	480	10
2014	303	296	-	296	7
2015	411	411	1	410	-
2016	79	79	-	79	-
в процентах от общего числа хозяйств:					
до 1995	1,9	1,9	37,9	0,2	2,4
1995-2000	1,4	1,4	14,9	0,8	-
2001-2005	7,9	7,7	23,0	7,0	17,1
2006- 2010	24,9	24,6	18,4	24,9	39,0
2011-2013	24,6	24,6	4,6	25,5	24,4
2014	15,1	15,0	-	15,7	17,1
2015	20,4	20,9	1,1	21,8	-
2016	3,9	4,0	-	4,2	-

15. ЧИСЛО ЛИЧНЫХ ПОДСОБНЫХ И ДРУГИХ ИНДИВИДУАЛЬНЫХ ХОЗЯЙСТВ ГРАЖДАН

(на 1 июля 2016 года; единиц)

	Личные подсобные и другие индивидуальные хозяйства граждан	в том числе хозяйства			
		личные подсобные	граждан, имеющих земельные участки для индивидуального жилищного строительства ¹⁾	граждан, имеющих земельные участки (садовые, огородные, дачные и другие), не входящих в объединения	граждан, не имеющих земли, но имеющих сельскохозяйственных животных
Личные подсобные и другие индивидуальные хозяйства граждан - всего					
Число хозяйств - всего	96379	69176	27203	-	-
из них производившие сельскохозяйственную продукцию в 1 полугодии 2016 года	85682	64147	21535	-	-
в процентах от числа хозяйств соответствующей категории	88,9	92,7	79,2	-	-
Распределение хозяйств населения по цели производства:					
самообеспечение продовольствием	84958	63623	21335	-	-
в процентах от числа хозяйств соответствующей категории	99,2	99,2	99,1	-	-
дополнительный источник денежных средств	23233	20808	2425	-	-
в процентах от числа хозяйств соответствующей категории	27,1	32,4	11,3	-	-
основной источник денежных средств	411	402	9	-	-
в процентах от числа хозяйств соответствующей категории	0,5	0,6	0,0	-	-
Число хозяйств с заброшенными земельными участками (пустующими домами)	2905	958	1947	-	x
в процентах от общего числа соответствующей категории хозяйств	3,0	1,4	7,2	-	x
в том числе:					
хозяйства граждан в сельских поселениях					
Число хозяйств - всего	73889	69176	4713	-	-
из них производившие сельскохозяйственную продукцию в 1 полугодии 2016 года	68136	64147	3989	-	-
в процентах от числа хозяйств соответствующей категории	92,2	92,7	84,6	-	-
Распределение хозяйств населения по цели производства:					

ЧИСЛО ОБЪЕКТОВ ПЕРЕПИСИ

	Личные подсобные и другие индивидуальные хозяйства граждан	в том числе хозяйства			
		личные подсобные	граждан, имеющих земельные участки для индивидуального жилищного строительства ¹⁾	граждан, имеющих земельные участки (садовые, огородные, дачные и другие), не входящих в объединения	граждан, не имеющих земли, но имеющих сельскохозяйственных животных
самообеспечение продовольствием	67415	63623	3792	-	-
в процентах от числа хозяйств соответствующей категории	98,9	99,2	95,1	-	-
дополнительный источник денежных средств	21862	20808	1054	-	-
в процентах от числа хозяйств соответствующей категории	32,1	32,4	26,4	-	-
основной источник денежных средств	403	402	1	-	-
в процентах от числа хозяйств соответствующей категории	0,6	0,6	0,0	-	-
Число хозяйств с заброшенными земельными участками (пустующими домами)	1092	958	134	-	x
в процентах от общего числа соответствующей категории хозяйств	1,5	1,4	2,8	-	x
хозяйства граждан в городских округах и городских поселениях					
Число хозяйств - всего	22490	-	22490	-	-
из них производившие сельскохозяйственную продукцию в 1 полугодии 2016 года	17546	-	17546	-	-
категории	78,0	-	78,0	-	-
Распределение хозяйств населения по цели производства:					
самообеспечение продовольствием	17543	-	17543	-	-
в процентах от числа хозяйств соответствующей категории	100,0	-	100,0	-	-
дополнительный источник денежных средств	1371	-	1371	-	-
категории	7,8	-	7,8	-	-
основной источник денежных средств	8	-	8	-	-
в процентах от числа хозяйств соответствующей категории	0,0	-	0,0	-	-
Число хозяйств с заброшенными земельными участками (пустующими домами)	1813	-	1813	-	x
в процентах от общего числа соответствующей категории хозяйств	8,1	-	8,1	-	x

¹⁾ Хозяйства граждан, имеющие земельные участки площадью 4 и более соток и занимающиеся сельскохозяйственным производством.

16. РАСПРЕДЕЛЕНИЕ СЕЛЬСКОХОЗЯЙСТВЕННЫХ ОРГАНИЗАЦИЙ ПО ДОЛЕ РЕАЛИЗОВАННОЙ ПРОДУКЦИИ В 2015 ГОДУ

(по всем каналам сбыта)

	Число сельскохозяйственных организаций, реализовавших продукцию	в том числе их распределение по доле реализованной продукции (в процентах) от общего объема производства					
		до 11	11 - 25	26 - 50	51 - 75	76 - 90	свыше 90
Сельскохозяйственные организации- всего							
Зерно (злаковые и бобовые культуры, включая кукурузу)	60	9	5	4	11	8	23
Семена подсолнечника	16	1	1	-	2	-	12
Сахарная свекла	8	1	-	1	1	1	4
Картофель	16	2	2	2	5	4	1
Овощи	3	-	-	-	-	-	3
Плоды	3	-	-	-	-	-	3
Скот и птица в живом весе	100	17	17	13	10	18	25
Молоко всех видов	42	5	4	5	6	14	8
Яйца всех видов птицы	1	-	-	-	1	-	-
Шерсть	58	3	-	1	1	2	51
в том числе: сельскохозяйственные организации, не относящиеся к субъектам малого предпринимательства							
Зерно (злаковые и бобовые культуры, включая кукурузу)	7	1	-	1	3	-	2
Семена подсолнечника	3	1	-	-	1	-	1
Сахарная свекла	3	1	-	-	-	-	2
Картофель	1	1	-	-	-	-	-
Овощи	1	-	-	-	-	-	1
Скот и птица в живом весе	11	2	4	1	2	-	2
Молоко всех видов	1	-	-	1	-	-	-
Яйца всех видов птицы	1	-	-	-	1	-	-
Шерсть	4	1	-	-	-	-	3
малые предприятия - всего							
Зерно (злаковые и бобовые культуры, включая кукурузу)	48	5	4	3	8	8	20
Семена подсолнечника	13	-	1	-	1	-	11
Сахарная свекла	5	-	-	1	1	1	2
Картофель	14	1	2	2	5	4	-
Овощи	2	-	-	-	-	-	2
Плоды	3	-	-	-	-	-	3

ЧИСЛО ОБЪЕКТОВ ПЕРЕПИСИ

	Число сельскохозяйственных организаций, реализовавших продукцию	в том числе их распределение по доле реализованной продукции (в процентах) от общего объема производства					
		до 11	11 - 25	26 - 50	51 - 75	76 - 90	свыше 90
Скот и птица в живом весе	85	14	12	10	8	18	23
Молоко всех видов	39	4	3	4	6	14	8
Шерсть	51	2	-	-	1	2	46
из них: малые предприятия (без микропредприятий)							
Зерно (злаковые и бобовые культуры, включая кукурузу)	8	1	1	1	3	1	1
Семена подсолнечника	2	-	-	-	1	-	1
Сахарная свекла	2	-	-	1	1	-	-
Картофель	1	-	1	-	-	-	-
Скот и птица в живом весе	7	1	-	2	-	3	1
Молоко всех видов	2	-	1	-	-	-	1
Шерсть	3	-	-	-	-	-	3
микропредприятия							
Зерно (злаковые и бобовые культуры, включая кукурузу)	40	4	3	2	5	7	19
Семена подсолнечника	11	-	1	-	-	-	10
Сахарная свекла	3	-	-	-	-	1	2
Картофель	13	1	1	2	5	4	-
Овощи	2	-	-	-	-	-	2
Плоды	3	-	-	-	-	-	3
Скот и птица в живом весе	78	13	12	8	8	15	22
Молоко всех видов	37	4	2	4	6	14	7
Шерсть	48	2	-	-	1	2	43
подсобные сельскохозяйственные предприятия несельскохозяйственных организаций							
Зерно (злаковые и бобовые культуры, включая кукурузу)	5	3	1	-	-	-	1
Картофель	1	-	-	-	-	-	1
Скот и птица в живом весе	4	1	1	2	-	-	-
Молоко всех видов	2	1	1	-	-	-	-
Шерсть	3	-	-	1	-	-	2

17. РАСПРЕДЕЛЕНИЕ КРЕСТЬЯНСКИХ (ФЕРМЕРСКИХ) ХОЗЯЙСТВ И ИНДИВИДУАЛЬНЫХ ПРЕДПРИНИМАТЕЛЕЙ ПО ДОЛЕ РЕАЛИЗОВАННОЙ ПРОДУКЦИИ В 2015 ГОДУ
(по всем каналам сбыта)

	Число крестьянских (фермерских) хозяйств и индивидуальных предпринимателей, реализовавших продукцию	в том числе их распределение по доле реализованной продукции (в процентах) от общего объема производства					
		до 11	11 - 25	26 - 50	51 - 75	76 - 90	свыше 90
Крестьянские (фермерские) хозяйства и индивидуальные предприниматели - всего							
Зерно (злаковые и бобовые культуры, включая кукурузу)	267	18	7	39	43	55	105
Соя	3	-	-	-	-	1	2
Семена подсолнечника	58	2	1	2	3	5	45
Сахарная свекла	14	-	-	-	1	-	13
Картофель	66	6	5	11	17	13	14
Овощи	17	2	1	2	2	2	8
Плоды	4	1	-	1	1	-	1
Ягоды	1	-	-	-	-	-	1
Скот и птица в живом весе	1024	229	172	147	67	158	251
Молоко всех видов	770	34	47	141	173	185	190
Яйца всех видов птицы	12	3	1	1	-	2	5
Шерсть	661	7	1	5	4	30	614
Шкурки пушных зверей	3	1	1	-	1	-	-
в том числе:							
Крестьянские (фермерские) хозяйства							
Зерно (злаковые и бобовые культуры, включая кукурузу)	252	17	7	38	42	54	94
Соя	2	-	-	-	-	-	2

ЧИСЛО ОБЪЕКТОВ ПЕРЕПИСИ

	Число крестьянских (фермерских) хозяйств и индивидуальных предпринимателей, реализовавших продукцию	в том числе их распределение по доле реализованной продукции (в процентах) от общего объема производства					
		до 11	11 - 25	26 - 50	51 - 75	76 - 90	свыше 90
Семена подсолнечника	53	2	1	2	3	4	41
Сахарная свекла	13	-	-	-	1	-	12
Картофель	61	5	5	11	16	11	13
Овощи	16	2	1	2	2	1	8
Плоды	4	1	-	1	1	-	1
Ягоды	1	-	-	-	-	-	1
Скот и птица в живом весе	1016	227	171	146	66	157	249
Молоко всех видов	763	34	46	139	173	183	188
Яйца всех видов птицы	12	3	1	1	-	2	5
Шерсть	655	7	1	5	4	29	609
Шкурки пушных зверей	3	1	1	-	1	-	-
индивидуальные предприниматели							
Зерно (злаковые и бобовые культуры, включая кукурузу)	15	1	-	1	1	1	11
Соя	1	-	-	-	-	1	-
Семена подсолнечника	5	-	-	-	-	1	4
Сахарная свекла	1	-	-	-	-	-	1
Картофель	5	1	-	-	1	2	1
Овощи	1	-	-	-	-	1	-
Скот и птица в живом весе	8	2	1	1	1	1	2
Молоко всех видов	7	-	1	2	-	2	2
Шерсть	6	-	-	-	-	1	5

18. РАСПРЕДЕЛЕНИЕ ЛИЧНЫХ ПОДСОБНЫХ И ДРУГИХ ИНДИВИДУАЛЬНЫХ ХОЗЯЙСТВ ГРАЖДАН ПО ДОЛЕ РЕАЛИЗОВАННОЙ ПРОДУКЦИИ В 2015 ГОДУ
(по всем каналам сбыта)

	Число личных подсобных и других индивидуальных хозяйств граждан, реализовавших продукцию	в том числе их распределение по доле реализованной продукции (в процентах) от общего объема производства						
		до 11	11-25	26-35	36-50	51-75	76-90	свыше 90
Личные подсобные и другие индивидуальные хозяйства граждан - всего								
Сахарная свекла	4	4	-	-	-	-	-	-
Картофель	21272	3643	4783	3796	5833	2132	924	161
Овощи	10103	3083	2426	1164	1600	558	707	565
Плоды	8607	2849	2020	1158	2070	356	146	8
Ягоды	2792	1230	598	315	446	143	56	4
Виноград	315	146	72	27	52	12	6	-
Скот и птица в живом весе	4476	1526	936	689	1018	196	103	8
Молоко всех видов	7411	1102	1535	1117	2271	734	579	73
Яйца всех видов птицы	4207	1785	1120	508	575	147	66	6
Мед	231	26	26	16	64	51	40	8
Шерсть	2218	32	29	39	168	137	177	1636
Шкурки пушных зверей	67	3	3	6	17	1	2	35
Кормовые культуры	4475	48	108	159	515	184	378	3083
Рассада	35	6	6	7	5	1	9	1
в том числе:								
хозяйства граждан в сельских поселениях								
Сахарная свекла	4	4	-	-	-	-	-	-
Картофель	19582	3399	4397	3463	5307	1952	903	161
Овощи	9464	2814	2294	1120	1460	510	701	565
Плоды	7897	2676	1915	1086	1804	263	145	8
Ягоды	2407	1128	577	279	317	53	49	4
Виноград	248	99	58	26	47	12	6	-

ЧИСЛО ОБЪЕКТОВ ПЕРЕПИСИ

	Число личных подсобных и других индивидуальных хозяйств граждан, реализовавших продукцию	в том числе их распределение по доле реализованной продукции (в процентах) от общего объема производства						
		до 11	11-25	26-35	36-50	51-75	76-90	свыше 90
Скот и птица в живом весе	4349	1472	917	681	988	180	103	8
Молоко всех видов	7025	1059	1476	1058	2125	665	569	73
Яйца всех видов птицы	4023	1715	1066	479	551	140	66	6
Мед	212	24	26	15	62	39	39	7
Шерсть	2204	30	27	37	166	136	174	1634
Шкурки пушных зверей	62	3	3	6	12	1	2	35
Кормовые культуры	4413	47	105	158	491	183	367	3062
Рассада	31	4	6	7	4	1	8	1
хозяйства граждан в городских округах и городских поселениях								
Картофель	1690	244	386	333	526	180	21	-
Овощи	639	269	132	44	140	48	6	-
Плоды	710	173	105	72	266	93	1	-
Ягоды	385	102	21	36	129	90	7	-
Виноград	67	47	14	1	5	-	-	-
Скот и птица в живом весе	127	54	19	8	30	16	-	-
Молоко всех видов	386	43	59	59	146	69	10	-
Яйца всех видов птицы	184	70	54	29	24	7	-	-
Мед	19	2	-	1	2	12	1	1
Шерсть	14	2	2	2	2	1	3	2
Шкурки пушных зверей	5	-	-	-	5	-	-	-
Кормовые культуры	62	1	3	1	24	1	11	21
Рассада	4	2	-	-	1	-	1	-

19. ЧИСЛО НЕКОММЕРЧЕСКИХ ОБЪЕДИНЕНИЙ ГРАЖДАН

(на 1 июля 2016 года)

	Некоммерческие объединения граждан - всего	в том числе		
		садоводческие	огороднические	дачные
Число некоммерческих объединений граждан - всего	115	115	-	-
из них осуществлявшие сельскохозяйственную деятельность в 1 полугодии 2016 года	84	84	-	-
в процентах от общего числа объединений соответствующего вида	73,0	73,0	-	-
Количество земельных участков в объединениях граждан - всего	15366	15366	-	-
из них освоено	7672	7672	-	-
в процентах от общего количества земельных участков в объединениях соответствующего вида	49,9	49,9	-	-
Количество земельных участков в среднем на одно объединение	134	134	-	-
Распределение некоммерческих объединений граждан по году создания:				
до 1971	10	10	-	-
1971 - 1980	12	12	-	-
1981 - 1990	40	40	-	-
1991 - 2000	51	51	-	-
2001 - 2010	2	2	-	-
в процентах от общего числа некоммерческих объединений соответствующего вида:				
до 1971	8,7	8,7	-	-
1971 - 1980	10,4	10,4	-	-
1981 - 1990	34,8	34,8	-	-
1991 - 2000	44,3	44,3	-	-
2001 - 2010	1,7	1,7	-	-

20. РАСПРЕДЕЛЕНИЕ НЕКОММЕРЧЕСКИХ ОБЪЕДИНЕНИЙ ГРАЖДАН ПО ЧИСЛУ ЗЕМЕЛЬНЫХ УЧАСТКОВ
(на 1 июля 2016 года)

	Число объединений, единиц	в процентах от общего числа объединений	общая площадь участков в объединениях, га	площадь земли в среднем на 1 участок, га	количество освоенных участков
Некоммерческие объединения граждан - всего					
Объединения, имеющие земельные участки, единиц					
до 10	1	0,9	1	0,09	-
10-50	42	36,5	80	0,06	553
51-100	30	26,1	132	0,06	941
101-200	26	22,6	209	0,05	2383
201-500	11	9,6	211	0,06	1246
501-1000	3	2,6	127	0,07	1095
1001-1500	2	1,7	132	0,05	1454
Итого	115	100,0	890	0,06	7672
в том числе: садоводческие					
Объединения, имеющие земельные участки, единиц					
до 10	1	0,9	1	0,09	-
10-50	42	36,5	80	0,06	553
51-100	30	26,1	132	0,06	941
101-200	26	22,6	209	0,05	2383
201-500	11	9,6	211	0,06	1246
501-1000	3	2,6	127	0,07	1095
1001-1500	2	1,7	132	0,05	1454
Итого	115	100,0	890	0,06	7672

21. ТРУДОВЫЕ РЕСУРСЫ СЕЛЬСКОХОЗЯЙСТВЕННЫХ ОРГАНИЗАЦИЙ

	Сельско- хозяйственные организации	в том числе			
		сельско- хозяйственные организации, не относящиеся к субъектам малого предприни- мательства	малые предприятия	из них	
				малые предприятия (без микропредприятий)	микропредприятия
Среднегодовая численность всех работников в 2015 году - всего, человек	2312	1587	725	321	404
из них занятых в сельскохозяйственном производстве	2240	1541	699	307	392
в процентах от общего числа занятых в организации	96,9	97,1	96,4	95,6	97,0
Численность работников на 1 июля 2016 года - всего, человек	2364	1626	738	303	435
из них занятых в сельскохозяйственном производстве	2316	1607	709	285	424
в том числе:					
постоянные работники	2244	1586	658	277	381
временные и сезонные работники	72	21	51	8	43
в процентах от численности работников, занятых в сельскохозяйственном производстве:					
постоянные работники	96,9	98,7	92,8	97,2	89,9
временные и сезонные работники	3,1	1,3	7,2	2,8	10,1
В среднем в расчете на одну организацию, осуществлявшую сельскохозяйственную деятельность в I полугодии 2016 года, человек					
численность работников на 1 июля 2016 года	15	86	5	20	4
из них занятых в сельскохозяйственном производстве	15	85	5	19	4
в том числе:					
постоянные работники	14	83	5	18	3
временные и сезонные работники	0	1	0	1	0

22. ВОЗРАСТНОЙ СОСТАВ И УРОВЕНЬ ОБРАЗОВАНИЯ ПОСТОЯННЫХ РАБОТНИКОВ СЕЛЬСКОХОЗЯЙСТВЕННЫХ ОРГАНИЗАЦИЙ
(на 1 июля 2016 года)

	Сельскохозяйственные организации ¹⁾	в том числе	
		сельскохозяйственные организации, не относящиеся к субъектам малого предпринимательства	малые предприятия (без микропредприятий)
Численность постоянных работников, занятых в сельскохозяйственном производстве - всего, человек	1863	1586	277
в том числе: мужчины в возрасте, лет:	1053	808	245
18-29	192	174	18
30-59	727	532	195
60 и более	134	102	32
в том числе: женщины в возрасте, лет:	810	778	32
18-29	208	206	2
30-54	476	453	23
55 и более	126	119	7
Распределение численности постоянных работников, занятых в сельскохозяйственном производстве, по уровню образования, человек:			
высшее профессиональное (высшее)	485	440	45
из него сельскохозяйственное	78	53	25
среднее профессиональное (среднее специальное)	470	399	71
из него сельскохозяйственное	95	64	31
начальное профессиональное (профессионально-техническое)	155	96	59
среднее (полное) общее или основное общее (неполное среднее)	656	585	71
начальное общее или не имеют начального общего образования	97	66	31
В процентах от общей численности постоянных работников соответствующей категории организаций:			
высшее профессиональное (высшее)	26,0	27,7	16,2
из него сельскохозяйственное	4,2	3,3	9,0
среднее профессиональное (среднее специальное)	25,2	25,2	25,6
из него сельскохозяйственное	5,1	4,0	11,2
начальное профессиональное (профессионально-техническое)	8,3	6,1	21,3
среднее (полное) общее или основное общее (неполное среднее)	35,2	36,9	25,6
начальное общее или не имеют начального общего образования	5,2	4,2	11,2
Распределение численности постоянных работников-мужчин, занятых в сельскохозяйственном производстве, по уровню образования. человек:			
высшее профессиональное (высшее)	273	238	35
из него сельскохозяйственное	57	33	24

ТРУДОВЫЕ РЕСУРСЫ

	Сельскохозяйственные организации ¹⁾	в том числе	
		сельскохозяйственные организации, не относящиеся к субъектам малого предпринимательства	малые предприятия (без микропредприятий)
среднее профессиональное (среднее специальное)	284	227	57
из него сельскохозяйственное	62	35	27
начальное профессиональное (профессионально-техническое)	119	64	55
среднее (полное) общее или основное общее (неполное среднее)	315	246	69
начальное общее или не имеют начального общего образования	62	33	29
В процентах от общей численности постоянных работников - мужчин - соответствующей категории организаций:			
высшее профессиональное (высшее)	25,9	29,5	14,3
из него сельскохозяйственное	5,4	4,1	9,8
среднее профессиональное (среднее специальное)	27,0	28,1	23,3
из него сельскохозяйственное	5,9	4,3	11,0
начальное профессиональное (профессионально-техническое)	11,3	7,9	22,4
среднее (полное) общее или основное общее (неполное среднее)	29,9	30,4	28,2
начальное общее или не имеют начального общего образования	5,9	4,1	11,8
Распределение численности постоянных работников-женщин, занятых в сельскохозяйственном производстве, по уровню образования. человек:			
высшее профессиональное (высшее)	212	202	10
из него сельскохозяйственное	21	20	1
среднее профессиональное (среднее специальное)	186	172	14
из него сельскохозяйственное	33	29	4
начальное профессиональное (профессионально-техническое)	36	32	4
среднее (полное) общее или основное общее (неполное среднее)	341	339	2
начальное общее или не имеют начального общего образования	35	33	2
В процентах от общей численности постоянных работников - женщин - соответствующей категории организаций:			
высшее профессиональное (высшее)	26,2	26,0	31,3
из него сельскохозяйственное	2,6	2,6	3,1
среднее профессиональное (среднее специальное)	23,0	22,1	43,8
из него сельскохозяйственное	4,1	3,7	12,5
начальное профессиональное (профессионально-техническое)	4,4	4,1	12,5
среднее (полное) общее или основное общее (неполное среднее)	42,1	43,6	6,3
начальное общее или не имеют начального общего образования	4,3	4,2	6,3

¹⁾ Без учета микропредприятий и подсобных сельскохозяйственных предприятий несельскохозяйственных организаций

23. ГРУППИРОВКА СЕЛЬСКОХОЗЯЙСТВЕННЫХ ОРГАНИЗАЦИЙ ПО ЧИСЛЕННОСТИ РАБОТНИКОВ ¹⁾

(на 1 июля 2016 года)

	Число сельскохозяйственных организаций		Численность работников			Посевная площадь сельскохозяйственных культур под урожай 2016 г.		Поголовье сельскохозяйственных животных			
	всего	в процентах от общего числа организаций	всего, человек	в процентах от общей численности работников	в среднем на одну организацию, человек	всего, га	в процентах от общей посевной площади сельскохозяйственных культур	крупный рогатый скот		свиньи	
								всего, голов	в процентах от общего поголовья крупного рогатого скота	всего, голов	в процентах от общего поголовья свиней
Сельскохозяйственные организации, имевшие работников, человек:											
до 16	140	90,3	553	23,4	4	30986,3	57,4	13070	65,0	-	-
16 - 50	8	5,2	240	10,2	30	2410,0	4,5	6819	33,9	2196	89,6
51 - 100	4	2,6	271	11,5	68	7349,0	13,6	214	1,1	-	-
101 - 250	2	1,3	287	12,1	144	13245,0	24,5	-	-	254	10,4
251 - 400	-	-	-	-	-	-	-	-	-	-	-
401 - 800	-	-	-	-	-	-	-	-	-	-	-
801 - 1200	1	0,6	1013	42,9	1013	-	-	-	-	-	-
свыше 1200	-	-	-	-	-	-	-	-	-	-	-
Итого	155	100,0	2364	100,0	15	53990,3	100,0	20103	100,0	2450	100,0

¹⁾ Без учета подсобных сельскохозяйственных предприятий несельскохозяйственных организаций

24. ТРУДОВЫЕ РЕСУРСЫ КРЕСТЬЯНСКИХ (ФЕРМЕРСКИХ) ХОЗЯЙСТВ И ИНДИВИДУАЛЬНЫХ ПРЕДПРИНИМАТЕЛЕЙ

	Крестьянские (фермерские) хозяйства и индивидуальные предприниматели	в том числе			
		крестьянские (фермерские) хозяйства	из них		индивидуальные предприниматели
			юридические лица	главы крестьянских (фермерских) хозяйств	
Среднегодовая численность всех работников в 2015 году - всего, человек	3524	3451	230	3221	73
из них занятых в сельскохозяйственном производстве	3356	3294	205	3089	62
в процентах от общего числа занятых в хозяйстве	95,2	95,5	89,1	95,9	84,9
Численность работников на 1 июля 2016 года - всего, человек	3944	3842	233	3609	102
из них занятых в сельскохозяйственном производстве	3782	3690	216	3474	92
в том числе:					
члены КФХ (включая главу хозяйства), индивидуальные предприниматели	1604	1579	80	1499	25
члены семей глав хозяйств, не зарегистрированные как члены крестьянского (фермерского) хозяйства, помогающие члены семей индивидуальных предпринимателей	1636	1616	111	1505	20
наемные работники, занятые на постоянной основе	296	288	22	266	8
временные и/или сезонные работники	246	207	3	204	39
в процентах от численности работников, занятых в сельскохозяйственном производстве:					
наемные работники, занятые на постоянной основе	7,8	7,8	10,2	7,7	8,7
временные и/или сезонные работники	6,5	5,6	1,4	5,9	42,4
В среднем в расчете на одно хозяйство, осуществлявшее сельскохозяйственную деятельность в I полугодии 2016 года, человек					
численность всех работников на 1 июля 2016 года	3	3	4	3	4
из них занятых в сельскохозяйственном производстве	3	3	3	3	4
из них:					
наемные работники, занятые на постоянной основе	0	0	0	0	0
временные и/или сезонные работники	0	0	0	0	2

25. ГРУППИРОВКА КРЕСТЬЯНСКИХ (ФЕРМЕРСКИХ) ХОЗЯЙСТВ И ИНДИВИДУАЛЬНЫХ ПРЕДПРИНИМАТЕЛЕЙ ПО ЧИСЛЕННОСТИ РАБОТНИКОВ

(на 1 июля 2016 года)

	Число крестьянских (фермерских) хозяйств и индивидуальных предпринимателей		Численность работников		из них наемных работников, занятых на постоянной основе		Посевная площадь сельскохозяйственных культур под урожай 2016 г.		Поголовье сельскохозяйственных животных			
	всего	в процентах от общего числа хозяйств	всего, человек	в процентах от общей численности работников	всего, человек	в процентах от общей численности наемных работников	всего, га	в процентах от общей посевной площади сельскохозяйственных культур	крупный рогатый скот		свины	
									всего, голов	в процентах от общего поголовья крупного рогатого скота	всего, голов	в процентах от общего поголовья свиней
Хозяйства, имевшие работников, человек:												
1-2	707	47,9	1069	27,1	18	6,1	26535,3	36,4	16917	30,5	11	5,8
3-4	661	44,8	2102	53,3	140	47,3	27733,2	38,0	32138	57,9	180	94,2
5-6	62	4,2	325	8,2	68	23,0	7244,5	9,9	4303	7,7	-	-
7-10	32	2,2	243	6,2	42	14,2	7484,4	10,3	1518	2,7	-	-
11-15	6	0,4	67	1,7	4	1,4	1795,1	2,5	264	0,5	-	-
16-30	7	0,5	138	3,5	24	8,1	2163,0	3,0	407	0,7	-	-
Итого	1475	100,0	3944	100,0	296	100,0	72955,5	100,0	55547	100,0	191	100,0

26. ОСНОВНЫЕ ХАРАКТЕРИСТИКИ РУКОВОДИТЕЛЕЙ СЕЛЬСКОХОЗЯЙСТВЕННЫХ ОРГАНИЗАЦИЙ, ГЛАВ КРЕСТЬЯНСКИХ (ФЕРМЕРСКИХ) ХОЗЯЙСТВ И ИНДИВИДУАЛЬНЫХ ПРЕДПРИНИМАТЕЛЕЙ

(на 1 июля 2016 года; человек)

	Сельскохозяйственные организации ¹⁾	в том числе		Крестьянские (фермерские) хозяйства и индивидуальные предприниматели	в том числе	
		сельскохозяйственные организации, не относящиеся к субъектам малого предпринимательства	малые предприятия (без микропредприятий)		крестьянские (фермерские) хозяйства	индивидуальные предприниматели
Численность руководителей - всего	34	19	15	1475	1449	26
Из общей численности руководителей:						
мужчины	33	19	14	1204	1182	22
в процентах от общей численности руководителей соответствующей категории организаций (хозяйств):	97,1	100,0	93,3	81,6	81,6	84,6
в том числе в возрасте:						
до 29 лет	-	-	-	87	87	-
29-49 лет	11	7	4	593	585	8
50 лет и более	22	12	10	524	510	14
женщины	1	-	1	271	267	4
в процентах от общей численности руководителей соответствующей категории организаций (хозяйств):	2,9	-	6,7	18,4	18,4	15,4
в том числе в возрасте:						
до 29 лет	-	-	-	12	12	-
29-49 лет	-	-	-	136	134	2
50 лет и более	1	-	1	123	121	2
Общий стаж работы руководителей:						
1-4 лет	-	-	-	108	108	-
5-10 лет	2	2	-	247	243	4
11-20 лет	8	7	1	398	392	6
21-30 лет	7	1	6	390	387	3
31 и более лет	17	9	8	332	319	13
Стаж работы в сельском хозяйстве:						
до 1 года	1	1	-	1	1	-
1-4 лет	6	4	2	494	492	2
5-10 лет	8	5	3	434	427	7
11-20 лет	4	2	2	276	267	9
21-30 лет	4	2	2	165	161	4
31 и более лет	11	5	6	105	101	4

	Сельскохозяйственные организации ¹⁾	в том числе		Крестьянские (фермерские) хозяйства и индивидуальные предприниматели	в том числе	
		сельскохозяйственные организации, не относящиеся к субъектам малого предпринимательства	малые предприятия (без микропредприятий)		крестьянские (фермерские) хозяйства	индивидуальные предприниматели
Стаж работы руководителем данной организации:						
до 1 года	3	3	-	7	7	-
1-4 лет	15	10	5	741	734	7
5-10 лет	8	4	4	528	517	11
11-20 лет	5	1	4	163	156	7
21-30 лет	3	1	2	34	33	1
31 и более лет	-	-	-	2	2	-
Распределение численности руководителей по уровню образования, человек:						
высшее профессиональное (высшее)	30	18	12	668	655	13
в том числе сельскохозяйственное	16	9	7	86	81	5
среднее профессиональное (среднее специальное)	4	1	3	389	379	10
в том числе сельскохозяйственное	2	1	1	80	77	3
начальное профессиональное (профессионально – техническое)	-	-	-	71	71	-
среднее (полное) общее или основное общее	-	-	-	336	333	3
начальное общее или не имеет начального общего образования	-	-	-	11	11	-
В процентах от общей численности руководителей соответствующей категории организаций (хозяйств):						
высшее профессиональное (высшее)	88,2	94,7	80,0	45,3	45,2	50,0
в том числе сельскохозяйственное	47,1	47,4	46,7	5,8	5,6	19,2
среднее профессиональное (среднее специальное)	11,8	5,3	20,0	26,4	26,2	38,5
в том числе сельскохозяйственное	5,9	5,3	6,7	5,4	5,3	11,5
начальное профессиональное (профессионально – техническое)	-	-	-	4,8	4,9	-
среднее (полное) общее или основное общее	-	-	-	22,8	23,0	11,5
начальное общее или не имеет начального общего образования	-	-	-	0,7	0,8	-

¹⁾ Без учета микропредприятий и подсобных сельскохозяйственных предприятий несельскохозяйственных организаций.

27. ТРУДОВЫЕ РЕСУРСЫ ЛИЧНЫХ ПОДСОБНЫХ И ДРУГИХ ИНДИВИДУАЛЬНЫХ ХОЗЯЙСТВ ГРАЖДАН

(на 1 июля 2016 года; хозяйств)

	Личные подсобные и другие индивидуальные хозяйства граждан - всего	в том числе хозяйства:				Личные подсобные и другие индивидуальные хозяйства граждан в % к итогу
		личные подсобные	граждан, имеющих земельные участки для индивидуального жилищного строительства ¹⁾	граждан, имеющих земельные участки (садовые, огородные, дачные и другие), не входящих в объединения	граждан, не имеющих земли, но имеющих сельскохозяйственных животных	
Личные подсобные и другие индивидуальные хозяйства граждан - всего						
Распределение домохозяйств по числу лиц, постоянно проживающих в них:						
нет постоянно проживающих	20975	13216	7759	-	-	x
1 человек	16457	12973	3484	-	-	21,8
2 человека	16344	12048	4296	-	-	21,7
3 - 4 человека	24882	17224	7658	-	-	33,0
5 - 6 человек	13699	10314	3385	-	-	18,2
7 - 8 человек	3083	2601	482	-	-	4,1
9 - 11 человек	777	655	122	-	-	1,0
12 человек и более	162	145	17	-	-	0,2
Итого	75404	55960	19444	-	-	100,0
Распределение домохозяйств по числу лиц, занятых в выполнении сельскохозяйственных работ:						
1 человек	31768	22549	9219	-	-	37,1
2 человека	25197	18193	7004	-	-	29,4
3 - 4 человека	22956	18272	4684	-	-	26,8
5 - 6 человек	5055	4444	611	-	-	5,9
7 - 8 человек	545	529	16	-	-	0,6
9 - 11 человек	133	132	1	-	-	0,2
12 человек и более	17	17	-	-	-	0,0
Итого	85671	64136	21535	-	-	100,0
Число домохозяйств, привлекавших наемных работников для выполнения сельскохозяйственных работ в 2015 году	15145	11841	3304	-	-	x
в процентах от общего числа соответствующей категории хозяйств, осуществлявших сельскохозяйственную деятельность в I полугодии 2016 года	17,7	18,5	15,3	-	-	x

ТРУДОВЫЕ РЕСУРСЫ

	Личные подсобные и другие индивидуальные хозяйства граждан - всего	в том числе хозяйства:				Личные подсобные и другие индивидуальные хозяйства граждан в % к итогу
		личные подсобные	граждан, имеющих земельные участки для индивидуального жилищного строительства ¹⁾	граждан, имеющих земельные участки (садовые, огородные, дачные и другие), не входящих в объединения	граждан, не имеющих земли, но имеющих сельскохозяйственных животных	
в том числе:						
хозяйства граждан в сельских поселениях						
Распределение домохозяйств по числу лиц, постоянно проживающих в них:						
нет постоянно проживающих	17573	13216	4357	-	-	x
1 человек	13102	12973	129	-	-	23,3
2 человека	12136	12048	88	-	-	21,5
3 - 4 человека	17323	17224	99	-	-	30,8
5 - 6 человек	10348	10314	34	-	-	18,4
7 - 8 человек	2607	2601	6	-	-	4,6
9 - 11 человек	655	655	-	-	-	1,2
12 человек и более	145	145	-	-	-	0,3
Итого	56316	55960	356	-	-	100,0
Распределение домохозяйств по числу лиц, занятых в выполнении сельскохозяйственных работ:						
1 человек	26102	22549	3553	-	-	38,3
2 человека	18493	18193	300	-	-	27,1
3 - 4 человека	18397	18272	125	-	-	27,0
5 - 6 человек	4453	4444	9	-	-	6,5
7 - 8 человек	531	529	2	-	-	0,8
9 - 11 человек	132	132	-	-	-	0,2
12 человек и более	17	17	-	-	-	0,0
Итого	68125	64136	3989	-	-	100,0
Число домохозяйств, привлекавших наемных работников для выполнения сельскохозяйственных работ в 2015 году	12121	11841	280	-	-	x
в процентах от общего числа соответствующей категории хозяйств, осуществлявших сельскохозяйственную деятельность в I полугодии 2016 года	17,8	18,5	7,0	-	-	x

ТРУДОВЫЕ РЕСУРСЫ

	Личные подсобные и другие индивидуальные хозяйства граждан - всего	в том числе хозяйства:				Личные подсобные и другие индивидуальные хозяйства граждан в % к итогу
		личные подсобные	граждан, имеющих земельные участки для индивидуального жилищного строительства ¹⁾	граждан, имеющих земельные участки (садовые, огородные, дачные и другие), не входящих в объединения	граждан, не имеющих земли, но имеющих сельскохозяйственных животных	
хозяйства граждан в городских округах и в городских поселениях						
Распределение домохозяйств по числу лиц, постоянно проживающих в них:						
нет постоянно проживающих	3402	-	3402	-	-	x
1 человек	3355	-	3355	-	-	17,6
2 человека	4208	-	4208	-	-	22,0
3 - 4 человека	7559	-	7559	-	-	39,6
5 - 6 человек	3351	-	3351	-	-	17,6
7 - 8 человек	476	-	476	-	-	2,5
9 - 11 человек	122	-	122	-	-	0,6
12 человек и более	17	-	17	-	-	0,1
Итого	19088	-	19088	-	-	100,0
Распределение домохозяйств по числу лиц, занятых в выполнении сельскохозяйственных работ:						
1 человек	5666	-	5666	-	-	32,3
2 человека	6704	-	6704	-	-	38,2
3 - 4 человека	4559	-	4559	-	-	26,0
5 - 6 человек	602	-	602	-	-	3,4
7 - 8 человек	14	-	14	-	-	0,1
9 - 11 человек	1	-	1	-	-	0,0
Итого	17546	-	17546	-	-	100,0
Число домохозяйств, привлекавших наемных работников для выполнения сельскохозяйственных работ в 2015 году	3024	-	3024	-	-	x
в процентах от общего числа соответствующей категории хозяйств, осуществлявших сельскохозяйственную деятельность в I полугодии 2016 года	17,2	-	17,2	-	-	x

¹⁾ По хозяйствам граждан, имеющих земельные участки с площадью 4 и более соток и занимающихся сельскохозяйственным производством.

28. ПЛОЩАДЬ ЗЕМЕЛЬ В ХОЗЯЙСТВАХ ВСЕХ КАТЕГОРИЙ

(на 1 июля 2016 года; гектаров)

	Общая площадь земли	из нее сельскохозяйственные угодья	в том числе					Из общей площади сельскохозяйственных угодий фактически использовались	Мелиорированные земли			
			пашня	сенокосы	пастбища	многолетние насаждения	залежь		орошаемые сельскохозяйственные угодья	из них с фактически действующей оросительной системой	осушаемые сельскохозяйственные угодья	из них с фактически действующей осушительной сетью
Хозяйства всех категорий - всего	405947,3	382317,6	151047,0	88512,5	129517,3	1870,6	11370,1	355335,3	1378,8	895,1
в том числе: сельскохозяйственные организации	164608,3	146598,7	59159,3	28649,1	56193,0	179,0	2418,3	135375,9	1050,5	894,5
из них: сельскохозяйственные организации, не относящиеся к субъектам малого предпринимательства	56881,6	50001,0	22460,6	10623,5	16823,5	-	93,4	49865,6	130,5	130,5
малые предприятия	91084,7	83910,2	35697,3	14495,1	31313,9	179,0	2224,9	75271,3	920,0	764,0	-	-
подсобные сельскохозяйственные предприятия												
несельскохозяйственных организаций	16642,0	12687,5	1001,4	3530,5	8055,6	-	100,0	10239,0	-	-	-	-
крестьянские (фермерские) хозяйства и индивидуальные предприниматели	146946,8	145405,8	73143,3	21993,7	48345,7	1005,7	917,4	137680,7	328,3	0,6	-	-
из них: крестьянские (фермерские) хозяйства	140171,4	138658,4	67357,8	21781,9	47735,6	1005,7	777,4	131073,3	328,3	0,6	-	-
индивидуальные предприниматели	6775,4	6747,4	5785,5	211,8	610,1	-	140,0	6607,4	-	-	-	-
хозяйства населения	94392,2	90313,1	18744,4	37869,7	24978,6	685,9	8034,4	82278,7	x	x	x	x

29. ПЛОЩАДЬ ЗЕМЕЛЬ СЕЛЬСКОХОЗЯЙСТВЕННЫХ ОРГАНИЗАЦИЙ

(на 1 июля 2016 года; гектаров)

	Сельскохозяйственные организации	в том числе				подсобные сельскохозяйственные предприятия несельскохозяйственных организаций
		сельскохозяйственные организации, не относящиеся к субъектам малого предпринимательства	малые предприятия	из них		
				малые предприятия (без микропредприятий)	микропредприятия	
Общая площадь земли	164608,3	56881,6	91084,7	41695,7	49389,0	16642,0
из нее						
сельскохозяйственные угодья	146598,7	50001,0	83910,2	34764,5	49145,7	12687,5
удельный вес сельхозугодий в общей площади земли	89,1	87,9	92,1	83,4	99,5	76,2
в том числе:						
пашня	59159,3	22460,6	35697,3	12051,5	23645,8	1001,4
из нее занято под:						
пары (включая сидеральные)	2151,9	523,5	1512,0	-	1512,0	116,4
сенокосы	28649,1	10623,5	14495,1	5548,8	8946,3	3530,5
пастбища	56193,0	16823,5	31313,9	15039,7	16274,2	8055,6
многолетние насаждения	179,0	-	179,0	-	179,0	-
залежь	2418,3	93,4	2224,9	2124,5	100,4	100,0
Из общей площади сельскохозяйственных угодий фактически использовались						
удельный вес фактически используемых сельхозугодий в общей площади сельскохозяйственных угодий	92,3	99,7	89,7	77,3	98,5	80,7
Из общей площади сельскохозяйственных угодий:						
орошаемые сельскохозяйственные угодья	1050,5	130,5	920,0	-	920,0	-
из них с фактически действующей оросительной системой	894,5	130,5	764,0	-	764,0	-
осушаемые сельскохозяйственные угодья	510,0	510,0	-	-	-	-
из них с фактически действующей осушительной сетью	510,0	510,0	-	-	-	-

30. ПЛОЩАДЬ ЗЕМЕЛЬ КРЕСТЬЯНСКИХ (ФЕРМЕРСКИХ) ХОЗЯЙСТВ И ИНДИВИДУАЛЬНЫХ ПРЕДПРИНИМАТЕЛЕЙ

(на 1 июля 2016 года; гектаров)

	Крестьянские (фермерские) хозяйства и индивидуальные предприниматели	в том числе			индивидуальные предприниматели
		крестьянские (фермерские) хозяйства	из них		
			юридические лица	главы крестьянских (фермерских) хозяйств	
Общая площадь земли хозяйств	146946,8	140171,4	5240,1	134931,3	6775,4
из нее					
сельскохозяйственные угодья	145405,8	138658,4	5164,1	133494,3	6747,4
удельный вес сельхозугодий в общей площади земли	99,0	98,9	98,5	98,9	99,6
в том числе:					
пашня	73143,3	67357,8	1598,6	65759,2	5785,5
в том числе занято под:					
пары (включая сидеральные)	667,9	667,9	6,6	661,3	-
сенокосы	21993,7	21781,9	1137,7	20644,2	211,8
пастбища	48345,7	47735,6	2427,8	45307,8	610,1
многолетние насаждения	1005,7	1005,7	-	1005,7	-
залежь	917,4	777,4	-	777,4	140,0
Из общей площади сельскохозяйственных угодий фактически использовались	137680,7	131073,3	4455,3	126618,0	6607,4
удельный вес фактически используемых сельхозугодий в общей площади сельхозугодий	94,7	94,5	86,3	94,8	97,9
Из общей площади сельскохозяйственных угодий:					
орошаемые сельскохозяйственные угодья	328,3	328,3	16,2	312,1	-
из них с фактически действующей оросительной системой	0,6	0,6	-	0,6	-

31. ПЛОЩАДЬ ЗЕМЕЛЬ ЛИЧНЫХ ПОДСОБНЫХ И ДРУГИХ ИНДИВИДУАЛЬНЫХ ХОЗЯЙСТВ ГРАЖДАН

(на 1 июля 2016 года; гектаров)

	Общая земельная площадь	из нее сельскохозяйст- венные угодья	в том числе				
			пашня	сенокосы	пастбища	многолетние насаждения	залежь
Личные подсобные и другие индивидуальные хозяйства граждан - всего							
Хозяйства - всего	93388,3	89475,6	18500,6	37869,7	24978,6	588,5	7538,2
в том числе:							
личные подсобные граждан, имеющих земельные участки для индивидуального жилищного строительства ¹⁾	86405,0	83297,1	17366,1	33498,5	24894,6	464,6	7073,3
Хозяйства с заброшенными земельными участками (пустующими домами)	6983,3	6178,5	1134,5	4371,2	84,0	123,9	464,8
	309,3	x	x	x	x	x	x
в том числе:							
хозяйства граждан в сельских поселениях							
Хозяйства - всего	87153,8	84025,9	17892,0	33582,1	24900,6	466,8	7184,3
в том числе:							
личные подсобные граждан, имеющих земельные участки для индивидуального жилищного строительства ¹⁾	86405,0	83297,1	17366,1	33498,5	24894,6	464,6	7073,3
Хозяйства с заброшенными земельными участками (пустующими домами)	748,8	728,8	526,0	83,6	6,0	2,3	111,0
	192,8	x	x	x	x	x	x
хозяйства граждан в городских округах и в городских поселениях							
Хозяйства - всего	6234,5	5449,6	608,5	4287,6	78,0	121,6	353,9
в том числе:							
граждан, имеющих земельные участки для индивидуального жилищного строительства ¹⁾	6234,5	5449,6	608,5	4287,6	78,0	121,6	353,9
Хозяйства с заброшенными земельными участками (пустующими домами)	116,5	x	x	x	x	x	x

¹⁾ По хозяйствам граждан, имеющих земельные участки с площадью 4 и более соток и занимающихся сельскохозяйственным производством.

32. ПЛОЩАДЬ ЗЕМЕЛЬ НЕКОММЕРЧЕСКИХ ОБЪЕДИНЕНИЙ ГРАЖДАН

(на 1 июля 2016 года; гектаров)

	Некоммерческие объединения граждан	в том числе		
		садоводческие	огороднические	дачные
Общая площадь земель объединений граждан	1003,9	1003,9	-	-
из нее :				
сельскохозяйственные угодья	837,5	837,5	-	-
в том числе:				
пашня	243,9	243,9	-	-
многолетние насаждения	97,4	97,4	-	-
залежь	496,2	496,2	-	-
Из общей площади земель объединений земли в пользовании граждан - членов объединений	890,3	890,3	-	-
Средний размер земельных участков в пользовании граждан - членов объединений, га	0,058	0,058	-	-

33. СТРУКТУРА СЕЛЬСКОХОЗЯЙСТВЕННЫХ УГОДИЙ ПО КАТЕГОРИЯМ ХОЗЯЙСТВ

(на 1 июля 2016 года; в процентах от площади сельскохозяйственных угодий соответствующего вида в хозяйствах всех категорий)

	Сельскохозяйственные угодья	в том числе					Из общей площади сельскохозяйственных угодий фактически использовались	Мелиорированные земли			
		Пашня	Сенокосы	Пастбища	Многолетние насаждения	Залежь		орошаемые сельскохозяйственные угодья	из них с фактически действующей оросительной системой	осушаемые сельскохозяйственные угодья	из них с фактически действующей осушительной сетью
Хозяйства всех категорий	100,0	100,0	100,0	100,0	100,0	100,0	100,0	100,0	100,0
в том числе:											
Сельскохозяйственные организации	38,3	39,2	32,4	43,4	9,6	21,3	38,1	76,2	99,9
из них:											
сельскохозяйственные организации, не относящиеся к субъектам малого предпринимательства	13,1	14,9	12,0	13,0	-	0,8	14,0	9,5	14,6
малые предприятия	21,9	23,6	16,4	24,2	9,6	19,6	21,2	66,7	85,4	-	-
подсобные сельскохозяйственные предприятия											
несельскохозяйственных организаций	3,3	0,7	4,0	6,2	-	0,9	2,9	-	-	-	-
Крестьянские (фермерские) хозяйства и индивидуальные предприниматели	38,0	48,4	24,8	37,3	53,8	8,1	38,7	23,8	0,1	-	-
из них:											
крестьянские (фермерские) хозяйства	36,3	44,6	24,6	36,9	53,8	6,8	36,9	23,8	0,1	-	-
индивидуальные предприниматели	1,8	3,8	0,2	0,5	-	1,2	1,9	-	-	-	-
Хозяйства населения	23,6	12,4	42,8	19,3	36,7	70,7	23,2	x	x	x	x

34. СТРУКТУРА СЕЛЬСКОХОЗЯЙСТВЕННЫХ УГОДИЙ В ХОЗЯЙСТВАХ ВСЕХ КАТЕГОРИЙ

(на 1 июля 2016 года; в процентах от общей площади сельскохозяйственных угодий соответствующей категории хозяйств)

	Сельскохозяйственные угодья	в том числе					Из общей площади сельскохозяйственных угодий фактически использовались	Мелиорированные земли			
		Пашня	Сенокосы	Пастбища	Многолетние насаждения	Залежь		орошаемые сельскохозяйственные угодья	из них с фактически действующей оросительной системой	осушаемые сельскохозяйственные угодья	из них с фактически действующей осушительной сетью
Хозяйства всех категорий - всего	100,0	39,5	23,2	33,9	0,5	3,0	92,9	0,4	0,2
в том числе:											
сельскохозяйственные организации	100,0	40,4	19,5	38,3	0,1	1,6	92,3	0,7	0,6
из них:											
сельскохозяйственные организации, не относящиеся к субъектам малого предпринимательства	100,0	44,9	21,2	33,6	-	0,2	99,7	0,3	0,3
малые предприятия	100,0	42,5	17,3	37,3	0,2	2,7	89,7	1,1	0,9	-	-
подсобные сельскохозяйственные предприятия											
несельскохозяйственных организаций	100,0	7,9	27,8	63,5	-	0,8	80,7	-	-	-	-
крестьянские (фермерские) хозяйства и индивидуальные предприниматели	100,0	50,3	15,1	33,2	0,7	0,6	94,7	0,2	0,0	-	-
из них:											
крестьянские (фермерские) хозяйства	100,0	48,6	15,7	34,4	0,7	0,6	94,5	0,2	0,0	-	-
индивидуальные предприниматели	100,0	85,7	3,1	9,0	-	2,1	97,9	-	-	-	-
хозяйства населения	100,0	20,8	41,9	27,7	0,8	8,9	91,1	x	x	x	x

35. СТРУКТУРА СЕЛЬСКОХОЗЯЙСТВЕННЫХ УГОДИЙ В ЛИЧНЫХ ПОДСОБНЫХ И ДРУГИХ ИНДИВИДУАЛЬНЫХ ХОЗЯЙСТВАХ ГРАЖДАН

(на 1 июля 2016 года; в процентах от общей площади сельскохозяйственных угодий)

	Сельскохозяйственные угодья	в том числе				
		пашня	сенокосы	пастбища	многолетние насаждения	залежь
Личные подсобные и другие индивидуальные хозяйства граждан						
Хозяйства - всего	100,0	20,7	42,3	27,9	0,7	8,4
в том числе:						
личные подсобные	100,0	20,8	40,2	29,9	0,6	8,5
граждан, имеющих земельные участки для индивидуального жилищного строительства ¹⁾	100,0	18,4	70,7	1,4	2,0	7,5
в том числе:						
хозяйства граждан в сельских поселениях						
Хозяйства - всего	100,0	21,3	40,0	29,6	0,6	8,6
в том числе:						
личные подсобные	100,0	20,8	40,2	29,9	0,6	8,5
граждан, имеющих земельные участки для индивидуального жилищного строительства ¹⁾	100,0	72,2	11,5	0,8	0,3	15,2
хозяйства граждан в городских округах и в городских поселениях						
Хозяйства - всего	100,0	11,2	78,7	1,4	2,2	6,5
в том числе:						
граждан, имеющих земельные участки для индивидуального жилищного строительства ¹⁾	100,0	11,2	78,7	1,4	2,2	6,5

¹⁾ Хозяйства граждан, имеющие земельные участки площадью 4 и более соток и занимающиеся сельскохозяйственным производством.

36. СТРУКТУРА ОБЩЕЙ ЗЕМЕЛЬНОЙ ПЛОЩАДИ ПО ВИДАМ ИСПОЛЬЗОВАНИЯ В ЛИЧНЫХ ПОДСОБНЫХ И ДРУГИХ ИНДИВИДУАЛЬНЫХ ХОЗЯЙСТВАХ ГРАЖДАН

(на 1 июля 2016 года; в процентах от общей земельной площади)

	Из общей земельной площади занято под:						Неиспользуемая земля
	постройки, сооружения, дорожки	газоны, цветы и декоративные насаждения	площадь посевов сельскохозяйственных культур	площадь паров	сенокосы и пастбища	многолетние насаждения	
Личные подсобные и другие индивидуальные хозяйства граждан - всего							
Хозяйства граждан	4,1	0,1	19,1	0,7	67,3	0,6	8,1
в том числе:							
личные подсобные	3,5	0,1	19,4	0,7	67,6	0,5	8,2
граждан, имеющих земельные участки для индивидуального жилищного строительства ¹⁾	11,3	0,2	16,1	0,2	63,8	1,8	6,7
в том числе:							
хозяйства граждан в сельских поселениях							
Хозяйства граждан	3,5	0,1	19,8	0,7	67,1	0,5	8,2
в том числе:							
личные подсобные	3,5	0,1	19,4	0,7	67,6	0,5	8,2
граждан, имеющих земельные участки для индивидуального жилищного строительства ¹⁾	2,3	0,3	69,0	1,2	12,0	0,3	14,8
хозяйства граждан в городских округах и в городских поселениях							
Хозяйства граждан	12,4	0,2	9,7	0,1	70,0	2,0	5,7
в том числе:							
граждан, имеющих земельные участки для индивидуального жилищного строительства ¹⁾	12,4	0,2	9,7	0,1	70,0	2,0	5,7

¹⁾ Хозяйства граждан, имеющие земельные участки площадью 4 и более соток и занимающиеся сельскохозяйственным производством.

37. СТРУКТУРА ПЛОЩАДИ ЗЕМЕЛЬНЫХ УЧАСТКОВ ГРАЖДАН ПО ВИДАМ ИСПОЛЬЗОВАНИЯ В НЕКОММЕРЧЕСКИХ ОБЪЕДИНЕНИЯХ¹⁾

(на 1 июля 2016 года; в процентах от общей земельной площади участков граждан)

	Из общей площади земельных участков занято под:				Неиспользуемая площадь
	постройки, сооружения, дорожки	газоны и декоративные насаждения	посевы сельскохозяйственных культур	многолетние насаждения	
Земли в пользовании граждан - членов объединений - всего	13,9	0,9	56,1	22,4	6,6
из них:					
садоводческих	13,9	0,9	56,1	22,4	6,6

¹⁾ По освоенным земельным участкам.

38. ГРУППИРОВКА СЕЛЬСКОХОЗЯЙСТВЕННЫХ ОРГАНИЗАЦИЙ ПО РАЗМЕРУ ЗЕМЕЛЬНОЙ ПЛОЩАДИ

(на 1 июля 2016 года)

	Число сельскохозяйственных организаций			Общая площадь земли			Площадь сельхозугодий		Удобренная (обработанная) площадь			
	всего	в процентах		всего, га	в процентах от общей площади земли	в среднем на одну организацию, га	всего, га	в среднем на одну организацию, га	минеральными удобрениями, га	удельный вес площади сельхозугодий, удобренной минеральными удобрениями, процентов	органическими удобрениями, га	удельный вес площади сельхозугодий, удобренной органическими удобрениями, процентов
		от общего числа организаций	от числа организаций, имевших землю									
Сельскохозяйственные организации: имеющие земельную площадь, га:												
до 4,1	12	5,5	6,4	25,1	0,0	2,1	15,4	1,3	-	-	-	-
4,1 - 10	15	6,9	8,0	94,7	0,1	6,3	72,3	4,8	-	-	2,7	3,7
10,1 - 20	5	2,3	2,7	82,7	0,1	16,5	62,8	12,6	-	-	-	-
20,1 - 50	27	12,4	14,4	990,9	0,6	36,7	875,3	32,4	40,0	4,6	-	-
50,1 - 100	12	5,5	6,4	882,4	0,5	73,5	804,9	67,1	105,0	13,0	133,0	16,5
100,1 - 200	25	11,5	13,3	3745,7	2,3	149,8	3681,6	147,3	919,3	25,0	156,0	4,2
200,1 - 500	33	15,2	17,6	11067,6	6,7	335,4	10642,3	322,5	1935,5	18,2	130,0	1,2
500,1 - 1500	32	14,7	17,0	24644,2	15,0	770,1	24006,8	750,2	5157,0	21,5	2043,0	8,5
1500,1 - 3000	13	6,0	6,9	28297,4	17,2	2176,7	25432,8	1956,4	7144,5	28,1	800,0	3,1
3000,1 - 4000	6	2,8	3,2	21674,3	13,2	3612,4	17852,5	2975,4	6091,0	34,1	-	-
4000,1 - 6000	4	1,8	2,1	21101,0	12,8	5275,3	14261,0	3565,3	1572,0	11,0	-	-
6000,1 - 10000	1	0,5	0,5	7982,0	4,9	7982,0	6888,4	6888,4	-	-	-	-
10000,1 - 40000	3	1,4	1,6	43975,0	26,7	14658,3	41413,0	13804,3	13673,0	33,0	-	-
всего	188	86,6	100,0	164563,0	100,0	875,3	146009,1	776,6	36637,3	25,1	3264,7	2,2
не имеющие земельной площади	29	13,4	x	x	x	x	x	x	x	x	x	x
Итого	217	100,0	x	164563,0	100,0	758,4	146009,1	672,9	36637,3	25,1	3264,7	2,2

**39. ГРУППИРОВКА ПОДСОБНЫХ СЕЛЬСКОХОЗЯЙСТВЕННЫХ ПРЕДПРИЯТИЙ НЕСЕЛЬСКОХОЗЯЙСТВЕННЫХ ОРГАНИЗАЦИЙ
ПО РАЗМЕРУ ЗЕМЕЛЬНОЙ ПЛОЩАДИ**

(на 1 июля 2016 года)

	Число сельскохозяйственных организаций			Общая площадь земли			Площадь сельхозугодий		Удобренная площадь			
	всего	в процентах		всего, га	в процентах от общей площади земли	в среднем на одну организацию, га	всего, га	в среднем на одну организацию, га	минеральными удобрениями, га	удельный вес площади сельхозугодий, удобренной минеральными удобрениями, процентов	органическими удобрениями, га	удельный вес площади сельхозугодий, удобренной органическими удобрениями, процентов
		от общего числа организаций	от числа организаций, имевших землю									
Сельскохозяйственные организации: имевшие земельную площадь, га:												
до 50,1	5	23,8	25,0	91,8	0,5	18,4	84,4	16,9	-	-	-	-
50,1 - 100	3	14,3	15,0	216,9	1,3	72,3	207,0	69,0	-	-	133,0	64,3
100,1 - 200	4	19,0	20,0	615,0	3,7	153,8	568,5	142,1	-	-	-	-
200,1 - 500	3	14,3	15,0	1100,9	6,6	367,0	1100,9	367,0	90,0	8,2	-	-
500,1 - 1500	2	9,5	10,0	1734,2	10,4	867,1	1734,2	867,1	-	-	-	-
1500,1 - 3000	2	9,5	10,0	4991,2	29,8	2495,6	2186,1	1093,1	-	-	-	-
свыше 3000	1	4,8	5,0	7982,0	47,7	7982,0	6888,4	6888,4	-	-	-	-
всего	20	95,2	100,0	16732,0	100,0	836,6	12769,5	638,5	90,0	0,7	133,0	1,0
не имевшие земельной площади	1	4,8	х	х	х	х	х	х	х	х	х	х
Итого	21	100,0	х	16732,0	100,0	796,8	12769,5	608,1	90,0	0,7	133,0	1,0

40. ГРУППИРОВКА КРЕСТЬЯНСКИХ (ФЕРМЕРСКИХ) ХОЗЯЙСТВ И ИНДИВИДУАЛЬНЫХ ПРЕДПРИНИМАТЕЛЕЙ ПО РАЗМЕРУ ЗЕМЕЛЬНОЙ ПЛОЩАДИ

(на 1 июля 2016 года)

	Число крестьянских (фермерских) хозяйств и индивидуальных предпринимателей			Общая площадь земли			Площадь сельхозугодий		Удобренная площадь			
	всего	в процентах		всего, га	в процентах от общей площади земли	в среднем на одно хозяйство, га	всего, га	в среднем на одно хозяйство, га	минеральными удобрениями, га	удельный вес площади сельхозугодий, удобренной минеральными удобрениями, процентов	органическими удобрениями, га	удельный вес площади сельхозугодий, удобренной органическими удобрениями, процентов
		от общего числа хозяйств	от числа хозяйств, имевших землю									
Хозяйства: имевшие земельную площадь, га:												
до 4,1	309	15,4	21,3	628,3	0,4	2,0	539,3	1,7	4,5	0,8	6,0	1,1
4,1 - 10	201	10,0	13,9	1461,3	1,0	7,3	1319,1	6,6	26,3	2,0	17,0	1,3
10,1 - 20	191	9,5	13,2	2841,9	1,9	14,9	2700,5	14,1	240,9	8,9	51,1	1,9
20,1 - 50	195	9,7	13,4	6725,8	4,5	34,5	6544,6	33,6	725,8	11,1	173,6	2,7
50,1 - 100	138	6,9	9,5	10215,1	6,9	74,0	9990,5	72,4	2135,6	21,4	365,0	3,7
100,1 - 200	186	9,2	12,8	26890,1	18,2	144,6	26748,9	143,8	7421,7	27,7	472,5	1,8
200,1 - 500	164	8,2	11,3	49339,4	33,4	300,9	49124,3	299,5	17528,4	35,7	1988,6	4,0
500,1 - 1500	64	3,2	4,4	44561,0	30,1	696,3	44154,7	689,9	18893,6	42,8	2624,0	5,9
1500,1 - 3000	3	0,1	0,2	5188,9	3,5	1729,6	5188,9	1729,6	5187,5	100,0	-	-
всего не имевшие земельной площади	1451	72,1	100,0	147851,8	100,0	101,9	146310,8	100,8	52164,3	35,7	5697,8	3,9
Итого	561	27,9	x	x	x	x	x	x	x	x	x	x
	2012	100,0	x	147851,8	100,0	73,5	146310,8	72,7	52164,3	35,7	5697,8	3,9

41. ГРУППИРОВКА ЛИЧНЫХ ПОДСОБНЫХ ХОЗЯЙСТВ ПО РАЗМЕРУ ЗЕМЕЛЬНОЙ ПЛОЩАДИ

(на 1 июля 2016 года)

	Число хозяйств		Общая площадь земли			Находится в пользовании или владении граждан				Из общей площади земли занято			
	всего	в процентах от общего числа хозяйств	всего, га	в процентах от общей площади земли хозяйств	в среднем на одно хозяйство, га	приусадебные и полевые участки		земельные доли		под посевы сельскохозяйственных культур		под сенокосы и пастбища	
						общая площадь, га	средний размер участков, га	общая площадь, га	средний размер, га	всего, га	в процентах от общей площади земли	всего, га	в процентах от общей площади земли
Хозяйства, имевшие земельную площадь, га:													
до 0,06	2611	3,8	96,3	0,1	0,04	100,7	0,04	1500,7	0,57	34,4	35,7	1,7	1,8
0,06 - 0,10	11966	17,3	1041,4	1,2	0,09	1041,6	0,09	5692,6	0,48	543,5	52,2	18,7	1,8
0,11 - 0,15	16512	23,9	2291,5	2,7	0,14	2318,6	0,14	13014,3	0,79	1204,6	52,6	26,5	1,2
0,16 - 0,20	9433	13,6	1717,0	2,0	0,18	1728,0	0,18	12731,2	1,35	976,5	56,9	30,1	1,8
0,21 - 0,25	10071	14,6	2431,0	2,8	0,24	2433,2	0,24	23363,8	2,32	1478,5	60,8	54,7	2,2
0,26 - 0,30	4779	6,9	1357,0	1,6	0,28	1357,0	0,28	11458,8	2,40	805,4	59,4	45,2	3,3
0,31 - 0,35	1694	2,4	559,8	0,6	0,33	565,8	0,33	4932,8	2,91	327,3	58,5	29,2	5,2
0,36 - 0,40	988	1,4	379,7	0,4	0,38	369,3	0,37	2469,8	2,50	212,9	56,1	38,1	10,0
0,41 - 0,50	798	1,2	364,2	0,4	0,46	334,6	0,42	2008,2	2,52	181,8	49,9	58,0	15,9
0,51 - 1,00	1309	1,9	960,8	1,1	0,73	546,3	0,42	3269,5	2,50	259,7	27,0	430,2	44,8
1,01 - 3,00	2780	4,0	4972,4	5,8	1,79	1077,5	0,39	7174,6	2,58	480,0	9,7	3978,8	80,0
3,01 - 5,00	2055	3,0	7771,6	9,0	3,78	595,9	0,29	8582,9	4,18	665,8	8,6	6455,2	83,1
5,01 - 10,00	2717	3,9	18144,5	21,0	6,68	789,7	0,29	17894,2	6,59	3178,6	17,5	11911,5	65,6
10,01 - 20,00	1159	1,7	14859,9	17,2	12,82	435,8	0,38	14093,0	12,16	3919,0	26,4	9135,8	61,5
свыше 20,00	304	0,4	29457,7	34,1	96,90	244,2	0,80	5399,5	17,76	2467,4	8,4	26179,4	88,9
Итого	69176	100,0	86405,0	100,0	1,25	13938,4	0,20	133585,8	1,93	16735,4	19,4	58393,1	67,6

42. ГРУППИРОВКА НЕКОММЕРЧЕСКИХ ОБЪЕДИНЕНИЙ ГРАЖДАН ПО РАЗМЕРУ ЗЕМЕЛЬНОЙ ПЛОЩАДИ

(на 1 июля 2016 года)

	Садоводческие объединения			
	число объединений	в процентах от общего числа объединений	общая площадь земли объединений, га	в процентах от общей площади земли объединений
Объединения, имевшие земельную площадь, га:				
до 1,1	8	7,0	7,2	0,7
1,1 - 5,0	53	46,1	156,3	15,6
5,1 - 10,0	29	25,2	219,8	21,9
10,1 - 20,0	15	13,0	209,9	20,9
20,1 - 50,0	7	6,1	217,2	21,6
50,1 - 100,0	3	2,6	193,6	19,3
Итого:	115	100,0	1003,9	100,0

ПЛОЩАДИ СЕЛЬСКОХОЗЯЙСТВЕННЫХ КУЛЬТУР
И МНОГОЛЕТНИХ НАСАЖДЕНИЙ

43. ПОСЕВНЫЕ ПЛОЩАДИ СЕЛЬСКОХОЗЯЙСТВЕННЫХ КУЛЬТУР ПОД УРОЖАЙ 2016 ГОДА В ХОЗЯЙСТВАХ ВСЕХ КАТЕГОРИЙ

(гектаров)

	Хозяйства всех категорий	в том числе		
		сельскохозяйственные организации	крестьянские (фермерские) хозяйства и индивидуальные предприниматели	хозяйства населения
Посевная площадь под урожай 2016 г. - всего	146219,7	55490,4	72630,0	18099,3
Зерновые и зернобобовые культуры - всего	102546,5	44625,4	49159,6	8761,4
в том числе:				
озимые	20932,8	12917,3	7921,5	94,0
яровые	81613,7	31708,1	41238,1	8667,4
пшеница - всего	20424,6	12347,3	7945,9	131,4
озимая	20026,1	12316,3	7683,9	25,9
яровая	398,5	31,0	262,0	105,5
пшеница твердая - всего	1580,0	1252,0	328,0	х
озимая	1580,0	1252,0	328,0	х
ячмень - всего	10294,2	3866,0	6048,2	380,0
озимый	906,7	601,0	237,6	68,1
яровой	9387,5	3265,0	5810,6	311,9
овес	1082,4	211,0	815,8	55,6
кукуруза на зерно	70338,0	27964,1	34197,7	8176,2
просо	4,1	-	-	4,1
гречиха	372,2	237,0	135,0	0,2
сорго на зерно	0,1	-	-	0,1
зернобобовые культуры - всего	30,9	-	17,0	13,9
горох	0,8	-	-	0,8
фасоль	10,8	-	-	10,8
бобы кормовые на зерно	0,5	-	-	0,5
вика и виковая смесь на зерно	18,6	-	17,0	1,6
люпин кормовой (сладкий) на зерно	0,2	-	-	0,2

ПЛОЩАДИ СЕЛЬСКОХОЗЯЙСТВЕННЫХ КУЛЬТУР
И МНОГОЛЕТНИХ НАСАЖДЕНИЙ

	Хозяйства всех категорий	в том числе		
		сельскохозяйственные организации	крестьянские (фермерские) хозяйства и индивидуальные предприниматели	хозяйства населения
Технические культуры - всего	21584,8	4797,5	16399,2	388,1
в том числе:				
сахарная свекла	4929,7	1258,7	3660,4	10,6
масличные культуры - всего	16651,9	3538,8	12738,8	374,3
подсолнечник на зерно	15676,7	3323,3	11981,8	371,6
клещевина	0,2	-	-	0,2
соя	972,5	215,5	757,0	-
горчица	2,5	-	-	2,5
прочие масличные культуры (сурепица, перилла, ляллеманция и другие)	0,0	-	-	0,0
табак	0,3	-	-	0,3
прочие технические культуры (канатник, чуфа, люфа, ворсянка, фацелия и другие)	2,9	-	-	2,9
Картофель	10696,5	1408,0	2524,7	6763,8
Овощные и бахчевые культуры – всего ¹⁾	1751,6	195,5	220,4	1335,7
овощи открытого грунта	1746,9	195,5	220,4	1330,9
капуста, кроме цветной и брокколи	468,7	41,5	74,8	352,4
капуста цветная и брокколи	4,1	-	-	4,1
огурцы	124,5	-	0,3	124,2
помидоры	139,2	-	0,6	138,6
свекла столовая	183,2	69,0	51,9	62,3
морковь столовая	251,5	85,0	85,8	80,7
лук репчатый	71,2	-	0,3	70,9
чеснок	84,0	-	-	84,0
зеленый горошек	2,1	-	-	2,1
фасоль овощная	26,0	-	-	26,0
кукуруза сахарная	191,0	-	5,5	185,5
кабачки, патиссоны	20,9	-	-	20,9
тыква столовая	70,6	-	-	70,6

ПЛОЩАДИ СЕЛЬСКОХОЗЯЙСТВЕННЫХ КУЛЬТУР
И МНОГОЛЕТНИХ НАСАЖДЕНИЙ

	Хозяйства всех категорий	в том числе		
		сельскохозяйственные организации	крестьянские (фермерские) хозяйства и индивидуальные предприниматели	хозяйства населения
перец сладкий	42,1	-	0,3	41,9
баклажаны	7,3	-	-	7,3
салатные культуры	7,1	-	-	7,1
зеленные культуры	50,6	-	-	50,6
прочие овощи	2,6	-	1,0	1,6
лук-севок	0,3	-	-	0,3
маточники и семенники овощных и бахчевых культур	0,0	-	-	0,0
продовольственные бахчевые культуры - всего	0,3	-	-	0,3
в том числе: арбузы столовые	0,1	-	-	0,1
дыни	0,2	-	-	0,2
Кормовые культуры - всего	9640,4	4464,0	4326,1	850,3
в том числе:				
травы однолетние	3168,0	1600,0	1294,7	273,3
травы многолетние - всего	3623,7	1717,0	1564,0	342,7
травы многолетние бобовые	244,4	70,0	29,0	145,4
травы многолетние злаковые	3379,3	1647,0	1535,0	197,3
кормовые культуры на силос (без кукурузы)	248,5	180,0	62,0	6,5
кукуруза на корм	2501,6	967,0	1402,4	132,2
корнеплодные кормовые культуры, включая свеклу сахарную на корм скоту	16,8	-	3,0	13,8
бахчевые кормовые культуры	11,3	-	-	11,3
прочие кормовые культуры	70,6	-	-	70,6

1) Включая овощи закрытого грунта по хозяйствам населения.

ПЛОЩАДИ СЕЛЬСКОХОЗЯЙСТВЕННЫХ КУЛЬТУР
И МНОГОЛЕТНИХ НАСАЖДЕНИЙ

44. ПОСЕВНЫЕ ПЛОЩАДИ СЕЛЬСКОХОЗЯЙСТВЕННЫХ КУЛЬТУР ПОД УРОЖАЙ 2016 ГОДА В СЕЛЬСКОХОЗЯЙСТВЕННЫХ ОРГАНИЗАЦИЯХ

(гектаров)

	Сельскохозяйственные организации	в том числе				
		сельскохозяйственные организации, не относящиеся к субъектам малого предпринимательства	малые предприятия	из них		подсобные сельскохозяйственные предприятия несельскохозяйственных организаций
				малые предприятия (без микропредприятий)	микропредприятия	
Посевная площадь под урожай 2016 г. - всего	55490,4	20493,1	34181,3	12051,5	22129,8	816,0
Зерновые и зернобобовые культуры - всего	44625,4	18939,6	25144,8	9278,8	15866,0	541,0
в том числе:						
озимые	12917,3	4589,0	8178,3	3375,3	4803,0	150,0
яровые	31708,1	14350,6	16966,5	5903,5	11063,0	391,0
пшеница - всего	12347,3	4258,0	7969,3	3375,3	4594,0	120,0
озимая	12316,3	4258,0	7938,3	3375,3	4563,0	120,0
яровая	31,0	-	31,0	-	31,0	-
пшеница твердая - всего	1252,0	50,0	1202,0	1002,0	200,0	-
озимая	1252,0	50,0	1202,0	1002,0	200,0	-
ячмень - всего	3866,0	1096,0	2615,0	927,0	1688,0	155,0
озимый	601,0	331,0	240,0	-	240,0	30,0
яровой	3265,0	765,0	2375,0	927,0	1448,0	125,0
овес	211,0	-	211,0	-
кукуруза на зерно	27964,1	13535,6	14162,5	4861,5	9301,0	266,0
гречиха	237,0	50,0	187,0	-	187,0	-

**ПЛОЩАДИ СЕЛЬСКОХОЗЯЙСТВЕННЫХ КУЛЬТУР
И МНОГОЛЕТНИХ НАСАЖДЕНИЙ**

	Сельскохозяйственные организации	в том числе				
		сельскохозяйственные организации, не относящиеся к субъектам малого предпринимательства	малые предприятия	из них		подсобные сельскохозяйственные предприятия несельскохозяйственных организаций
				малые предприятия (без микропредприятий)	микропредприятия	
Технические культуры - всего	4797,5	1105,5	3692,0	1216,7	2475,3	-
в том числе:						
сахарная свекла	1258,7	500,0	758,7	-
масличные культуры - всего	3538,8	605,5	2933,3	868,0	2065,3	-
в том числе:						
подсолнечник на зерно	3323,3	413,0	2910,3	855,0	2055,3	-
соя	215,5	192,5	23,0	13,0	10,0	-
Картофель	1408,0	...	1278,0	70,0	1208,0	...
Овощные и бахчевые культуры - всего	195,5	8,0	187,5	-	187,5	-
овощи открытого грунта	195,5	8,0	187,5	-	187,5	-
в том числе:						
капуста, кроме цветной и брокколи	41,5	-	41,5	-	41,5	-
свекла столовая	69,0	4,0	65,0	-	65,0	-
морковь столовая	85,0	4,0	81,0	-	81,0	-
Кормовые культуры - всего	4464,0	320,0	3879,0	1486,0	2393,0	265,0
в том числе:						
травы однолетние	1600,0	40,0	1523,0	554,0	969,0	37,0
травы многолетние - всего	1717,0	-	1489,0	556,0	933,0	228,0
травы многолетние бобовые	70,0	-	70,0	-	70,0	-
травы многолетние злаковые	1647,0	-	1419,0	556,0	863,0	228,0
кормовые культуры на силос (без кукурузы)	180,0	180,0	-	-	-	-
кукуруза на корм	967,0	100,0	867,0	376,0	491,0	-

ПЛОЩАДИ СЕЛЬСКОХОЗЯЙСТВЕННЫХ КУЛЬТУР
И МНОГОЛЕТНИХ НАСАЖДЕНИЙ

**45. ПОСЕВНЫЕ ПЛОЩАДИ СЕЛЬСКОХОЗЯЙСТВЕННЫХ КУЛЬТУР ПОД УРОЖАЙ 2016 ГОДА В КРЕСТЬЯНСКИХ (ФЕРМЕРСКИХ) ХОЗЯЙСТВАХ И У
ИНДИВИДУАЛЬНЫХ ПРЕДПРИНИМАТЕЛЕЙ**

(гектаров)

	Крестьянские (фермерские) хозяйства и индивидуальные предприниматели	в том числе:			индивидуальные предприниматели
		крестьянские (фермерские) хозяйства	из них:		
			юридические лица	главы крестьянских (фермерских) хозяйств	
Посевная площадь под урожай 2016 г. - всего	72630,0	66844,5	1592,0	65252,5	5785,5
Зерновые и зернобобовые культуры - всего	49159,6	45543,1	960,0	44583,1	3616,5
в том числе:					
озимые	7921,5		410,0	6545,5	966,0
яровые	41238,1	38587,6	550,0	38037,6	2650,5
пшеница - всего	7945,9	7023,9	410,0	6613,9	922,0
озимая	7683,9	6791,9	410,0	6381,9	892,0
яровая	262,0	232,0	-	232,0	30,0
пшеница твердая - всего	328,0	328,0	-	328,0	-
озимая	328,0	328,0	-	328,0	-
ячмень - всего	6048,2	5423,2	55,0	5368,2	625,0
озимый	237,6	163,6	-	163,6	74,0
яровой	5810,6	5259,6	55,0	5204,6	551,0
овес	815,8	710,2	25,0	685,2	105,6
кукуруза на зерно	34197,7	32233,8	470,0	31763,8	1963,9
гречиха	135,0	135,0	-	135,0	-
зернобобовые культуры - всего	17,0	17,0	-	17,0	-
вика и виковая смесь на зерно	17,0	17,0	-	17,0	-
Технические культуры - всего	16399,2	14719,2	376,0	14343,2	1680,0
в том числе:					
сахарная свекла	3660,4	3310,4	143,0	3167,4	350,0
масличные культуры - всего	12738,8	11408,8	233,0	11175,8	1330,0
в том числе:					
подсолнечник на зерно	11981,8	10901,8	233,0	10668,8	1080,0
соя	757,0	507,0	-	507,0	250,0



ПЛОЩАДИ СЕЛЬСКОХОЗЯЙСТВЕННЫХ КУЛЬТУР
И МНОГОЛЕТНИХ НАСАЖДЕНИЙ

	Крестьянские (фермерские) хозяйства и индивидуальные предприниматели	в том числе:			
		крестьянские (фермерские) хозяйства	из них:		индивидуальные предприниматели
			юридические лица	главы крестьянских (фермерских) хозяйств	
Картофель	2524,7	2395,7	28,0	2367,7	129,0
Овощные и бахчевые культуры - всего	220,4	220,4	-	220,4	-
овощи открытого грунта	220,4	220,4	-	220,4	-
в том числе:					
капуста, кроме цветной и брокколи	74,8	74,8	-	74,8	-
огурцы	0,3	0,3	-	0,3	-
помидоры	0,6	0,6	-	0,6	-
свекла столовая	51,9	51,9	-	51,9	-
морковь столовая	85,8	85,8	-	85,8	-
лук репчатый	0,3	0,3	-	0,3	-
кукуруза сахарная	5,5	5,5	-	5,5	-
перец сладкий	0,3	0,3	-	0,3	-
прочие овощи	1,0	1,0	-	1,0	-
Кормовые культуры - всего	4326,1	3966,1	228,0	3738,1	360,0
в том числе:					
травы однолетние	1294,7	1024,7	-	1024,7	270,0
травы многолетние - всего	1564,0	1554,0	176,0	1378,0	10,0
травы многолетние бобовые	29,0	29,0	-	29,0	-
травы многолетние злаковые	1535,0	1525,0	176,0	1349,0	10,0
кормовые культуры на силос (без кукурузы)	62,0	62,0	-	62,0	-
кукуруза на корм	1402,4	1322,4	52,0	1270,4	80,0
корнеплодные кормовые культуры, включая свеклу сахарную на корм скоту	3,0	3,0	-	3,0	-

ПЛОЩАДИ СЕЛЬСКОХОЗЯЙСТВЕННЫХ КУЛЬТУР
И МНОГОЛЕТНИХ НАСАЖДЕНИЙ

46. ПОСЕВНЫЕ ПЛОЩАДИ СЕЛЬСКОХОЗЯЙСТВЕННЫХ КУЛЬТУР ПОД УРОЖАЙ 2016 ГОДА В ХОЗЯЙСТВАХ НАСЕЛЕНИЯ

(гектаров)

	Хозяйства населения	в том числе					Посевные площади в некоммерческих объединениях граждан, в процентах от посевной площади в хозяйствах населения
		личные подсобные и другие индивидуальные хозяйства граждан	из них хозяйства		некоммерческие объединения	из них садоводческие	
			личные подсобные	граждан, имеющих земельные участки для индивидуального жилищного строительства ¹⁾			
Посевная площадь под урожай 2016 г. - всего	18099,3	17856,8	16735,4	1121,4	242,5	242,5	1,3
Зерновые и зернобобовые культуры - всего	8761,4	8756,1	8649,1	107,0	5,4	5,4	0,1
в том числе:							
озимые	94,0	94,0	93,1	0,9	-	-	-
яровые	8667,4	8662,1	8556,0	106,1	5,4	5,4	0,1
пшеница - всего	131,4	131,4	131,1	0,3	-	-	-
озимая	25,9	25,9	25,9	-	-	-	-
яровая	105,5	105,5	105,2	0,3	-	-	-
ячмень - всего	380,0	380,0	377,6	2,3	-	-	-
озимый	68,1	68,1	67,2	0,9	-	-	-
яровой	311,9	311,9	310,5	1,4	-	-	-
овес	55,6	55,6	55,2	0,4	0,0	0,0	0,0
кукуруза на зерно	8176,2	8170,9	8067,5	103,3	5,3	5,3	0,1
просо	4,1	4,1	3,6	0,5	-	-	-
гречиха	0,2	0,2	0,2	-	-	-	-
сорго на зерно	0,1	0,1	0,1	-	-	-	-
зернобобовые культуры - всего	13,9	13,9	13,7	0,2	-	-	-
в том числе:							
горох	0,8	0,8	0,8	-	-	-	-
фасоль	10,8	10,8	10,6	0,2	-	-	-
бобы кормовые на зерно	0,5	0,5	0,5	-	-	-	-
вика и виковая смесь на зерно	1,6	1,6	1,6	-	-	-	-
люпин кормовой (сладкий) на зерно	0,2	0,2	0,2	-	-	-	-
Технические культуры - всего	388,1	388,0	371,1	16,9	0,0	0,0	0,0
сахарная свекла	10,6	10,6	10,6	-	-	-	-
масличные культуры - всего	374,3	374,3	357,4	16,9	0,0	0,0	0,0
подсолнечник на зерно	371,6	371,6	354,9	16,7	0,0	0,0	0,0

ПЛОЩАДИ СЕЛЬСКОХОЗЯЙСТВЕННЫХ КУЛЬТУР
И МНОГОЛЕТНИХ НАСАЖДЕНИЙ

	Хозяйства населения	в том числе					Посевные площади в некоммерческих объединениях граждан, в процентах от посевной площади в хозяйствах населения
		личные подсобные и другие индивидуальные хозяйства граждан	из них хозяйства		некоммерческие объединения	из них садоводческие	
			личные подсобные	граждан, имеющих земельные участки для индивидуального жилищного строительства ¹⁾			
клецевина	0,2	0,2	0,2	-	-	-	-
горчица	2,5	2,5	2,3	0,2	-	-	-
прочие масличные культуры (сурепица, перилла, лямлеманция и другие)	0,0	0,0	0,0	-	-	-	-
табак	0,3	0,3	0,2	0,1	-	-	-
прочие технические культуры (канатник, чуфа, люфа, ворсянка, фацелия и другие)	2,9	2,9	2,9	-	-	-	-
Картофель	6763,8	6569,0	5905,3	663,7	194,8	194,8	2,9
Овощные и бахчевые культуры - всего	1335,7	1294,2	1167,0	127,3	41,4	41,4	3,1
овощи открытого грунта - всего	1330,9	1289,8	1162,8	127,0	41,2	41,2	3,1
в том числе:							
капуста, кроме цветной и брокколи	352,4	350,1	340,7	9,4	2,3	2,3	0,7
капуста цветная и брокколи	4,1	4,0	3,7	0,3	0,2	0,2	3,7
огурцы	124,2	120,9	100,0	20,9	3,4	3,4	2,7
помидоры	138,6	127,4	93,4	34,0	11,2	11,2	8,1
свекла столовая	62,3	60,3	54,2	6,1	2,0	2,0	3,2
морковь столовая	80,7	78,3	70,4	7,9	2,5	2,5	3,0
лук репчатый	70,9	67,8	61,4	6,3	3,1	3,1	4,4
чеснок	84,0	80,6	73,9	6,7	3,4	3,4	4,1
зеленый горошек	2,1	2,0	1,8	0,2	0,1	0,1	6,1
фасоль овощная	26,0	25,0	23,7	1,3	1,1	1,1	4,2
кукуруза сахарная	185,5	183,9	173,3	10,7	1,6	1,6	0,9
кабачки, патиссоны	20,9	19,7	17,3	2,4	1,2	1,2	5,5
тыква столовая	70,6	69,2	64,8	4,4	1,4	1,4	1,9
перец сладкий	41,9	39,3	34,2	5,1	2,6	2,6	6,1
баклажаны	7,3	5,5	4,2	1,3	1,8	1,8	24,2
салатные культуры	7,1	6,8	5,0	1,9	0,3	0,3	4,0
зеленные культуры	50,6	47,8	39,7	8,1	2,8	2,8	5,6
прочие овощи	1,6	1,3	1,1	0,1	0,4	0,4	23,3

**ПЛОЩАДИ СЕЛЬСКОХОЗЯЙСТВЕННЫХ КУЛЬТУР
И МНОГОЛЕТНИХ НАСАЖДЕНИЙ**

	Хозяйства населения	в том числе					Посевные площади в некоммерческих объединениях граждан, в процентах от посевной площади в хозяйствах населения
		личные подсобные и другие индивидуальные хозяйства граждан	из них хозяйства		некоммерческие объединения	из них садоводческие	
			личные подсобные	граждан, имеющих земельные участки для индивидуального жилищного строительства ¹⁾			
овощи закрытого грунта - всего	4,1	3,8	3,6	0,2	0,3	0,3	6,8
из них:							
огурцы	1,4	1,3	1,3	0,1	0,1	0,1	6,1
помидоры	1,8	1,7	1,6	0,1	0,1	0,1	7,5
перец сладкий	0,2	0,1	0,1	0,0	0,0	0,0	23,0
баклажаны	0,1	0,0	0,0	0,0	0,0	0,0	10,8
зеленные культуры	0,4	0,4	0,4	0,0	0,0	0,0	0,5
маточники и семенники овощных и бахчевых культур	0,0	0,0	-	0,0	-	-	-
лук-севок	0,3	0,3	0,3	0,0	-	-	-
продовольственные бахчевые культуры - всего	0,3	0,3	0,3	0,0	0,0	0,0	2,8
в том числе:							
арбузы столовые	0,1	0,1	0,1	-	0,0	0,0	6,7
дыни	0,2	0,2	0,2	0,0	-	-	-
Кормовые культуры - всего	850,3	849,5	643,0	206,5	0,8	0,8	0,1
в том числе:							
травы однолетние	273,3	273,3	133,6	139,6	-	-	-
травы многолетние - всего	342,7	342,7	282,9	59,8	-	-	-
травы многолетние бобовые	145,4	145,4	131,6	13,8	-	-	-
травы многолетние злаковые	197,3	197,3	151,3	46,0	-	-	-
кормовые культуры на силос (без кукурузы)	6,5	6,5	6,2	0,2	-	-	-
кукуруза на корм	132,2	131,3	129,2	2,1	0,8	0,8	0,6
корнеплодные кормовые культуры, включая свеклу сахарную на корм скоту	13,8	13,8	12,7	1,2	-	-	-
бахчевые кормовые культуры	11,3	11,3	10,7	0,7	-	-	-
прочие кормовые культуры	70,6	70,6	67,7	2,9	-	-	-

¹⁾ Хозяйства граждан, имеющие земельные участки площадью 4 и более соток и занимающиеся сельскохозяйственным производством.

ПЛОЩАДИ СЕЛЬСКОХОЗЯЙСТВЕННЫХ КУЛЬТУР
И МНОГОЛЕТНИХ НАСАЖДЕНИЙ

**47. ПОСЕВНЫЕ ПЛОЩАДИ СЕЛЬСКОХОЗЯЙСТВЕННЫХ КУЛЬТУР ПОД УРОЖАЙ 2016 ГОДА В ЛИЧНЫХ ПОДСОБНЫХ
И ДРУГИХ ИНДИВИДУАЛЬНЫХ ХОЗЯЙСТВАХ ГРАЖДАН В СЕЛЬСКИХ ПОСЕЛЕНИЯХ**
(гектаров)

	Личные подсобные и другие индивидуальные хозяйства граждан	в том числе хозяйства		Посевные площади в хозяйствах граждан сельских поселений в процентах от общей площади посевов соответствующих сельскохозяйственных культур в хозяйствах граждан
		личные подсобные	граждан, имеющих земельные участки для индивидуального жилищного строительства ¹⁾	
Посевная площадь под урожай 2016 г. - всего	17252,4	16735,4	517,0	96,6
Зерновые и зернобобовые культуры - всего	8736,0	8649,1	86,9	99,8
в том числе:				
озимые	94,0	93,1	0,9	100,0
яровые	8642,0	8556,0	86,0	99,8
пшеница - всего	131,4	131,1	0,3	100,0
озимая	25,9	25,9	-	100,0
яровая	105,5	105,2	0,3	100,0
ячмень - всего	380,0	377,6	2,3	100,0
озимый	68,1	67,2	0,9	100,0
яровой	311,9	310,5	1,4	100,0
овес	55,5	55,2	0,3	99,8
кукуруза на зерно	8150,9	8067,5	83,3	99,8
просо	4,1	3,6	0,5	100,0
гречиха	0,2	0,2	-	100,0
сорго на зерно	0,1	0,1	-	100,0
зернобобовые культуры - всего	13,9	13,7	0,2	99,9
в том числе:				
горох	0,8	0,8	-	100,0
фасоль	10,8	10,6	0,2	99,9
бобы кормовые на зерно	0,5	0,5	-	100,0
вика и виковая смесь на зерно	1,6	1,6	-	100,0
люпин кормовой (сладкий) на зерно	0,2	0,2	-	100,0
Технические культуры - всего	371,5	371,1	0,4	95,8
сахарная свекла	10,6	10,6	-	100,0
масличные культуры - всего	357,8	357,4	0,4	95,6
в том числе: подсолнечник на зерно	355,1	354,9	0,2	95,6
клещевина	0,2	0,2	-	100,0
горчица	2,5	2,3	0,2	100,0

ПЛОЩАДИ СЕЛЬСКОХОЗЯЙСТВЕННЫХ КУЛЬТУР
И МНОГОЛЕТНИХ НАСАЖДЕНИЙ

	Личные подсобные и другие индивидуальные хозяйства граждан	в том числе хозяйства		Посевные площади в хозяйствах граждан сельских поселений в процентах от общей площади посевов соответствующих сельскохозяйственных культур в хозяйствах граждан
		личные подсобные	граждан, имеющих земельные участки для индивидуального жилищного строительства ¹⁾	
прочие масличные культуры (сурепица, перилла, ляллеманция и другие)	0,0	0,0	-	100,0
табак	0,3	0,2	0,1	100,0
прочие технические культуры (канатник, чуфа, люфа, ворсянка, фацелия и другие)	2,9	2,9	-	100,0
Картофель	6121,8	5905,3	216,5	93,2
Овощные и бахчевые культуры - всего	1181,8	1167,0	14,8	91,3
овощи открытого грунта - всего	1177,6	1162,8	14,8	91,3
в том числе:				
капуста, кроме цветной и брокколи	344,4	340,7	3,7	98,4
капуста цветная и брокколи	3,8	3,7	0,0	94,0
огурцы	100,6	100,0	0,6	83,2
помидоры	94,2	93,4	0,8	74,0
свекла столовая	55,1	54,2	0,8	91,3
морковь столовая	71,4	70,4	1,0	91,2
лук репчатый	62,0	61,4	0,5	91,5
чеснок	74,8	73,9	0,9	92,7
зеленый горошек	1,8	1,8	0,0	91,8
фасоль овощная	24,2	23,7	0,5	97,1
кукуруза сахарная	176,4	173,3	3,1	95,9
кабачки, патиссоны	17,7	17,3	0,3	89,6
тыква столовая	66,8	64,8	2,0	96,5
перец сладкий	34,4	34,2	0,2	87,5
баклажаны	4,2	4,2	0,0	76,5
салатные культуры	5,0	5,0	0,0	72,9
зеленные культуры	39,8	39,7	0,1	83,2
прочие овощи	1,1	1,1	0,0	88,7

**ПЛОЩАДИ СЕЛЬСКОХОЗЯЙСТВЕННЫХ КУЛЬТУР
И МНОГОЛЕТНИХ НАСАЖДЕНИЙ**

	Личные подсобные и другие индивидуальные хозяйства граждан	в том числе хозяйства		Посевные площади в хозяйствах граждан сельских поселений в процентах от общей площади посевов соответствующих сельскохозяйственных культур в хозяйствах граждан
		личные подсобные	граждан, имеющих земельные участки для индивидуального жилищного строительства ¹⁾	
овощи закрытого грунта - всего	3,6	3,6	0,0	93,9
из них:				
огурцы	1,3	1,3	0,0	95,3
помидоры	1,6	1,6	0,0	92,1
перец сладкий	0,1	0,1	-	86,4
баклажаны	0,0	0,0	-	74,5
зеленные культуры	0,4	0,4	0,0	100,0
лук-севок	0,3	0,3	-	90,6
продовольственные бахчевые культуры - всего	0,3	0,3	-	99,9
в том числе:				
арбузы столовые	0,1	0,1	-	100,0
дыни	0,2	0,2	-	99,8
Кормовые культуры - всего	841,3	643,0	198,3	99,0
в том числе:				
травы однолетние	265,3	133,6	131,6	97,1
травы многолетние - всего	342,7	282,9	59,8	100,0
травы многолетние бобовые	145,4	131,6	13,8	100,0
травы многолетние злаковые	197,3	151,3	46,0	100,0
кормовые культуры на силос (без кукурузы)	6,5	6,2	0,2	100,0
кукуруза на корм	131,2	129,2	2,0	99,9
корнеплодные кормовые культуры, включая свеклу сахарную на корм скоту	13,8	12,7	1,2	100,0
бахчевые кормовые культуры	11,3	10,7	0,7	100,0
прочие кормовые культуры	70,6	67,7	2,9	100,0

¹⁾ Хозяйства граждан, имеющие земельные участки площадью 4 и более соток и занимающиеся сельскохозяйственным производством.

ПЛОЩАДИ СЕЛЬСКОХОЗЯЙСТВЕННЫХ КУЛЬТУР
И МНОГОЛЕТНИХ НАСАЖДЕНИЙ

**48. ПОСЕВНЫЕ ПЛОЩАДИ СЕЛЬСКОХОЗЯЙСТВЕННЫХ КУЛЬТУР ПОД УРОЖАЙ 2016 ГОДА В ЛИЧНЫХ ПОДСОБНЫХ И
ДРУГИХ ИНДИВИДУАЛЬНЫХ ХОЗЯЙСТВАХ ГРАЖДАН В ГОРОДСКИХ ОКРУГАХ И ГОРОДСКИХ ПОСЕЛЕНИЯХ**

(гектаров)

	Личные подсобные и другие индивидуальные хозяйства граждан	в том числе хозяйства		Посевные площади в хозяйствах граждан городских округов и городских поселений в процентах от общей площади посевов соответствующих сельскохозяйственных культур в хозяйствах граждан
		граждан, имеющих земельные участки для индивидуального жилищного строительства ¹⁾		
Посевная площадь под урожай 2016 г. - всего	604,4	604,4		3,4
Зерновые и зернобобовые культуры - всего	20,1	20,1		0,2
в том числе:				
яровые	20,1	20,1		0,2
овес	0,1	0,1		0,2
кукуруза на зерно	20,0	20,0		0,2
зернобобовые культуры - всего	0,0	0,0		0,1
в том числе:				
фасоль	0,0	0,0		0,1
Технические культуры - всего	16,5	16,5		4,2
масличные культуры - всего	16,5	16,5		4,4
в том числе:				
подсолнечник на зерно	16,5	16,5		4,4
Картофель	447,2	447,2		6,8
Овощные и бахчевые культуры - всего	112,5	112,5		8,7
овощи открытого грунта - всего	112,2	112,2		8,7
в том числе:				
капуста, кроме цветной и брокколи	5,7	5,7		1,6
капуста цветная и брокколи	0,2	0,2		6,0
огурцы	20,3	20,3		16,8
помидоры	33,1	33,1		26,0
свекла столовая	5,2	5,2		8,7
морковь столовая	6,9	6,9		8,8
лук репчатый	5,8	5,8		8,5
чеснок	5,8	5,8		7,3
зеленый горошек	0,2	0,2		8,2

ПЛОЩАДИ СЕЛЬСКОХОЗЯЙСТВЕННЫХ КУЛЬТУР
И МНОГОЛЕТНИХ НАСАЖДЕНИЙ

	Личные подсобные и другие индивидуальные хозяйства граждан	в том числе хозяйства		Посевные площади в хозяйствах граждан городских округов и городских поселений в процентах от общей площади посевов соответствующих сельскохозяйственных культур в хозяйствах граждан
		граждан, имеющих земельные участки для индивидуального жилищного строительства ¹⁾		
фасоль овощная	0,7	0,7		2,9
кукуруза сахарная	7,6	7,6		4,1
кабачки, патиссоны	2,0	2,0		10,4
тыква столовая	2,4	2,4		3,5
перец сладкий	4,9	4,9		12,5
баклажаны	1,3	1,3		23,5
салатные культуры	1,9	1,9		27,1
зеленные культуры	8,0	8,0		16,8
прочие овощи	0,1	0,1		11,3
овощи закрытого грунта - всего	0,2	0,2		6,1
из них:				
огурцы	0,1	0,1		4,7
помидоры	0,1	0,1		7,9
перец сладкий	0,0	0,0		13,6
баклажаны	0,0	0,0		25,5
маточники и семенники овощных и бахчевых культур	0,0	0,0		100,0
лук-севок	0,0	0,0		9,4
продовольственные бахчевые культуры - всего	0,0	0,0		0,1
дыни	0,0	0,0		0,2
Кормовые культуры - всего	8,2	8,2		1,0
в том числе:				
травы однолетние	8,0	8,0		2,9
кукуруза на корм	0,2	0,2		0,1
корнеплодные кормовые культуры, включая свеклу сахарную на корм скоту	0,0	0,0		0,0

¹⁾ Хозяйства граждан, имеющие земельные участки площадью 4 и более соток и занимающиеся сельскохозяйственным производством.

ПЛОЩАДИ СЕЛЬСКОХОЗЯЙСТВЕННЫХ КУЛЬТУР
И МНОГОЛЕТНИХ НАСАЖДЕНИЙ

49. СТРУКТУРА ПОСЕВНЫХ ПЛОЩАДЕЙ ПОД УРОЖАЙ 2016 ГОДА ПО КАТЕГОРИЯМ ХОЗЯЙСТВ
(в процентах от посевных площадей в хозяйствах всех категорий)

	Сельскохозяйственные организации	в том числе			Крестьянские (фермерские) хозяйства и индивидуальные предприниматели	в том числе		Хозяйства населения	из них личные подсобные и другие индивидуальные хозяйства граждан
		сельскохозяйственные организации, не относящиеся к субъектам малого предпринимательства	малые предприятия	подсобные сельскохозяйственные предприятия несельскохозяйственных организаций		крестьянские (фермерские) хозяйства	индивидуальные предприниматели		
Зерновые и зернобобовые культуры - всего	43,5	18,5	24,5	0,5	47,9	44,4	3,5	8,5	8,5
в том числе:									
озимые	61,7	21,9	39,1	0,7	37,8	33,2	4,6	0,4	0,4
яровые	38,9	17,6	20,8	0,5	50,5	47,3	3,2	10,6	10,6
пшеница - всего	60,5	20,8	39,0	0,6	38,9	34,4	4,5	0,6	0,6
озимая	61,5	21,3	39,6	0,6	38,4	33,9	4,5	0,1	0,1
яровая	7,8	-	7,8	-	65,8	58,2	7,5	26,5	26,5
ячмень - всего	37,6	10,6	25,4	1,5	58,8	52,7	6,1	3,7	3,7
озимый	66,3	36,5	26,5	3,3	26,2	18,0	8,2	7,5	7,5
яровой	34,8	8,1	25,3	1,3	61,9	56,0	5,9	3,3	3,3
овес	19,5	-	19,5	-	75,4	65,6	9,8	5,1	5,1
кукуруза на зерно	39,8	19,2	20,1	0,4	48,6	45,8	2,8	11,6	11,6
просо	-	-	-	-	-	-	-	100,0	100,0
гречиха	63,7	13,4	50,2	-	36,3	36,3	-	0,0	0,0
сорго на зерно	-	-	-	-	-	-	-	100,0	100,0
зернобобовые культуры - всего	-	-	-	-	55,0	55,0	-	45,0	45,0
в том числе:									
горох	-	-	-	-	-	-	-	100,0	100,0
фасоль	-	-	-	-	-	-	-	100,0	100,0
чечевица	-	-	-	-	-	-	-	-	-
бобы кормовые на зерно	-	-	-	-	-	-	-	100,0	100,0
вика и виковая смесь на зерно	-	-	-	-	91,2	91,2	-	8,8	8,8
люпин кормовой (сладкий) на зерно	-	-	-	-	-	-	-	100,0	100,0
Технические культуры - всего	22,2	5,1	17,1	-	76,0	68,2	7,8	1,8	1,8
сахарная свекла	25,5	10,1	15,4	-	74,3	67,2	7,1	0,2	0,2

ПЛОЩАДИ СЕЛЬСКОХОЗЯЙСТВЕННЫХ КУЛЬТУР
И МНОГОЛЕТНИХ НАСАЖДЕНИЙ

	Сельско- хозяйственные организации	в том числе			Крестьян- ские (фермер- ские) хозяйства и индивидуаль- ные предприни- матели	в том числе		Хозяйства населения	из них личные подсобные и другие индиви- дуальные хозяйства граждан
		сельскохо- зяйственные организации, не относя- щиеся к субъектам малого предприни- мательства	малые предприятия	подсобные сельскохо- зяйственные предприятия несельскохо- зяйственных организаций		крестьян- ские (фермер- ские) хозяйства	индиви- дуальные предприни- матели		
масличные культуры - всего	21,2	3,6	17,6	-	76,5	68,5	8,0	2,3	2,3
в том числе:									
подсолнечник на зерно	21,2	2,6	18,6	-	76,4	69,5	6,9	2,4	2,4
клевещина	-	-	-	-	-	-	-	100,0	100,0
соя	22,2	19,8	2,4	-	77,8	52,1	25,7	-	-
горчица	-	-	-	-	-	-	-	100,0	100,0
прочие масличные культуры (сурепица, перилла, ляллеманция и другие)	-	-	-	-	-	-	-	100,0	100,0
табак	-	-	-	-	-	-	-	100,0	100,0
прочие технические культуры (канатник, чуфа, люфа, ворсянка, фацелия и другие)	-	-	-	-	-	-	-	100,0	100,0
Картофель	13,2	1,1	11,9	0,1	23,6	22,4	1,2	63,2	61,4
Овощные и бахчевые культуры – всего¹⁾	11,2	0,5	10,7	-	12,6	12,6	-	76,3	73,9
овощи открытого грунта - всего	11,2	0,5	10,7	-	12,6	12,6	-	76,2	73,8
в том числе:									
капуста, кроме цветной и брокколи	8,9	-	8,9	-	16,0	16,0	-	75,2	74,7
капуста цветная и брокколи	-	-	-	-	-	-	-	100,0	96,3
огурцы	-	-	-	-	0,2	0,2	-	99,8	97,1
помидоры	-	-	-	-	0,4	0,4	-	99,6	91,5
свекла столовая	37,7	2,2	35,5	-	28,3	28,3	-	34,0	32,9
морковь столовая	33,8	1,6	32,2	-	34,1	34,1	-	32,1	31,1
лук репчатый	-	-	-	-	0,4	0,4	-	99,6	95,2
чеснок	-	-	-	-	-	-	-	100,0	95,9
зеленый горошек	-	-	-	-	-	-	-	100,0	93,9
фасоль овощная	-	-	-	-	-	-	-	100,0	95,8
кукуруза сахарная	-	-	-	-	2,9	2,9	-	97,1	96,3
кабачки, патиссоны	-	-	-	-	-	-	-	100,0	94,5

ПЛОЩАДИ СЕЛЬСКОХОЗЯЙСТВЕННЫХ КУЛЬТУР
И МНОГОЛЕТНИХ НАСАЖДЕНИЙ

	Сельскохозяйственные организации	в том числе			Крестьянские (фермерские) хозяйства и индивидуальные предприниматели	в том числе		Хозяйства населения	из них личные подсобные и другие индивидуальные хозяйства граждан
		сельскохозяйственные организации, не относящиеся к субъектам малого предпринимательства	малые предприятия	подсобные сельскохозяйственные предприятия несельскохозяйственных организаций		крестьянские (фермерские) хозяйства	индивидуальные предприниматели		
тыква столовая	-	-	-	-	-	-	-	100,0	98,1
перец сладкий	-	-	-	-	0,6	0,6	-	99,4	93,3
баклажаны	-	-	-	-	-	-	-	100,0	75,8
салатные культуры	-	-	-	-	-	-	-	100,0	96,0
зеленные культуры	-	-	-	-	-	-	-	100,0	94,4
прочие овощи	-	-	-	-	38,0	38,0	-	62,0	47,6
лук-севок	-	-	-	-	-	-	-	100,0	100,0
маточники и семенники овощных и бахчевых культур	-	-	-	-	-	-	-	100,0	100,0
продовольственные бахчевые культуры - всего	-	-	-	-	-	-	-	100,0	97,2
в том числе:									
арбузы столовые	-	-	-	-	-	-	-	100,0	93,3
дыни	-	-	-	-	-	-	-	100,0	100,0
Кормовые культуры - всего	46,3	3,3	40,2	2,7	44,9	41,1	3,7	8,8	8,8
в том числе:									
травы однолетние	50,5	1,3	48,1	1,2	40,9	32,4	8,5	8,6	8,6
травы многолетние - всего	47,4	-	41,1	6,3	43,2	42,9	0,3	9,5	9,5
травы многолетние бобовые	28,6	-	28,6	-	11,9	11,9	-	59,5	59,5
травы многолетние злаковые	48,7	-	42,0	6,7	45,4	45,1	0,3	5,8	5,8
кормовые культуры на силос (без кукурузы)	72,4	72,4	-	-	25,0	25,0	-	2,6	2,6
кукуруза на корм	38,7	4,0	34,7	-	56,1	52,9	3,2	5,3	5,3
корнеплодные кормовые культуры, включая свеклу сахарную на корм скоту	-	-	-	-	17,8	17,8	-	82,2	82,2
бахчевые кормовые культуры	-	-	-	-	-	-	-	100,0	100,0
прочие кормовые культуры	-	-	-	-	-	-	-	100,0	100,0

¹⁾ включая овощи закрытого грунта по хозяйствам населения

ПЛОЩАДИ СЕЛЬСКОХОЗЯЙСТВЕННЫХ КУЛЬТУР
И МНОГОЛЕТНИХ НАСАЖДЕНИЙ

50. СТРУКТУРА ПОСЕВНЫХ ПЛОЩАДЕЙ ПОД УРОЖАЙ 2016 ГОДА ПО ТИПАМ СЕЛЬСКОХОЗЯЙСТВЕННЫХ ОРГАНИЗАЦИЙ

(в процентах от посевных площадей всех сельскохозяйственных организаций)

	Сельскохозяйствен- ные организации, не относящиеся к субъектам малого предпринимательства	Малые предприятия	в том числе		Подсобные сельско- хозяйственные предприятия несельскохозяйствен- ных организаций
			малые предприятия (без микропредприятий)	микропредприятия	
Зерновые и зернобобовые культуры - всего	42,4	56,3	20,8	35,6	1,2
в том числе: озимые	35,5	63,3	26,1	37,2	1,2
яровые	45,3	53,5	18,6	34,9	1,2
пшеница - всего	34,5	64,5	27,3	37,2	1,0
озимая	34,6	64,5	27,4	37,0	1,0
яровая	-	100,0	-	100,0	-
пшеница твердая - всего	4,0	96,0	80,0	16,0	-
озимая	4,0	96,0	80,0	16,0	-
ячмень - всего	28,3	67,6	24,0	43,7	4,0
озимый	55,1	39,9	-	39,9	5,0
яровой	23,4	72,7	28,4	44,3	3,8
овес	-	100,0	-
кукуруза на зерно	48,4	50,6	17,4	33,3	1,0
гречиха	21,1	78,9	-	78,9	-
Технические культуры - всего	23,0	77,0	25,4	51,6	-
сахарная свекла	39,7	60,3	-
масличные культуры - всего	17,1	82,9	24,5	58,4	-
в том числе:					
подсолнечник на зерно	12,4	87,6	25,7	61,8	-
соя	89,3	10,7	6,0	4,6	-
Картофель	...	90,8	5,0	85,8	...
Овощные и бахчевые культуры – всего	4,1	95,9	-	95,9	-
овощи открытого грунта - всего	4,1	95,9	-	95,9	-
в том числе:					
капуста, кроме цветной и брокколи	-	100,0	-	100,0	-
свекла столовая	5,8	94,2	-	94,2	-
морковь столовая	4,7	95,3	-	95,3	-
Кормовые культуры - всего	7,2	86,9	33,3	53,6	5,9
в том числе:					
травы однолетние	2,5	95,2	34,6	60,6	2,3
травы многолетние - всего	-	86,7	32,4	54,3	13,3
травы многолетние бобовые	-	100,0	-	100,0	-
травы многолетние злаковые	-	86,2	33,8	52,4	13,8
кормовые культуры на силос (без кукурузы)	100,0	-	-	-	-
кукуруза на корм	10,3	89,7	38,9	50,8	-

ПЛОЩАДИ СЕЛЬСКОХОЗЯЙСТВЕННЫХ КУЛЬТУР
И МНОГОЛЕТНИХ НАСАЖДЕНИЙ

51. СТРУКТУРА ПОСЕВНЫХ ПЛОЩАДЕЙ ПОД УРОЖАЙ 2016 ГОДА ПО ВИДАМ СЕЛЬСКОХОЗЯЙСТВЕННЫХ КУЛЬТУР В СЕЛЬСКОХОЗЯЙСТВЕННЫХ ОРГАНИЗАЦИЯХ, КРЕСТЬЯНСКИХ (ФЕРМЕРСКИХ) ХОЗЯЙСТВАХ И У ИНДИВИДУАЛЬНЫХ ПРЕДПРИНИМАТЕЛЕЙ

(в процентах от всей посевной площади соответствующей категории хозяйств)

	Сельскохозяйственные организации	в том числе					Крестьянские (фермерские) хозяйства и индивидуальные предприниматели
		сельскохозяйственные организации, не относящиеся к субъектам малого предпринимательства	малые предприятия	из них		подсобные сельскохозяйственные предприятия несельскохозяйственных организаций	
				малые предприятия (без микропредприятий)	микропредприятия		
Зерновые и зернобобовые культуры - всего	80,4	92,4	73,6	77,0	71,7	66,3	67,7
озимые	23,3	22,4	23,9	28,0	21,7	18,4	10,9
яровые	57,1	70,0	49,6	49,0	50,0	47,9	56,8
пшеница - всего	22,3	20,8	23,3	28,0	20,8	14,7	10,9
озимая	22,2	20,8	23,2	28,0	20,6	14,7	10,6
яровая	0,1	-	0,1	-	0,1	-	0,4
пшеница твердая - всего	2,3	0,2	3,5	8,3	0,9	-	0,5
озимая	2,3	0,2	3,5	8,3	0,9	-	0,5
ячмень - всего	7,0	5,3	7,7	7,7	7,6	19,0	8,3
озимый	1,1	1,6	0,7	-	1,1	3,7	0,3
яровой	5,9	3,7	6,9	7,7	6,5	15,3	8,0
овес	0,4	-	0,6	-	1,1
кукуруза на зерно	50,4	66,0	41,4	40,3	42,0	32,6	47,1
гречиха	0,4	0,2	0,5	-	0,8	-	0,2
зернобобовые культуры - всего	-	-	-	-	-	-	0,0
вика и виковая смесь на зерно	-	-	-	-	-	-	0,0
Технические культуры - всего	8,6	5,4	10,8	10,1	11,2	-	22,6
сахарная свекла	2,3	2,4	2,2	-	5,0
масличные культуры - всего	6,4	3,0	8,6	7,2	9,3	-	17,5
в том числе:							
подсолнечник на зерно	6,0	2,0	8,5	7,1	9,3	-	16,5
соя	0,4	0,9	0,1	0,1	0,0	-	1,0

ПЛОЩАДИ СЕЛЬСКОХОЗЯЙСТВЕННЫХ КУЛЬТУР
И МНОГОЛЕТНИХ НАСАЖДЕНИЙ

	Сельскохозяйственные организации	в том числе					Крестьянские (фермерские) хозяйства и индивидуальные предприниматели
		сельскохозяйственные организации, не относящиеся к субъектам малого предпринимательства	малые предприятия	из них		подсобные сельскохозяйственные предприятия несельскохозяйственных организаций	
				малые предприятия (без микропредприятий)	микропредприятия		
Картофель	2,5	...	3,7	0,6	5,5	...	3,5
Овощные и бахчевые культуры – всего	0,4	0,0	0,5	-	0,8	-	0,3
овощи открытого грунта - всего	0,4	0,0	0,5	-	0,8	-	0,3
в том числе:							
капуста, кроме цветной и брокколи	0,1	-	0,1	-	0,2	-	0,1
огурцы	-	-	-	-	-	-	0,0
помидоры	-	-	-	-	-	-	0,0
свекла столовая	0,1	0,0	0,2	-	0,3	-	0,1
морковь столовая	0,2	0,0	0,2	-	0,4	-	0,1
кукуруза сахарная	-	-	-	-	-	-	0,0
перец сладкий	-	-	-	-	-	-	0,0
прочие овощи	-	-	-	-	-	-	0,0
Кормовые культуры - всего	8,0	1,6	11,3	12,3	10,8	32,5	6,0
в том числе:							
травы однолетние	2,9	0,2	4,5	4,6	4,4	4,5	1,8
травы многолетние - всего	3,1	-	4,4	4,6	4,2	27,9	2,2
травы многолетние бобовые	0,1	-	0,2	-	0,3	-	0,0
травы многолетние злаковые	3,0	-	4,2	4,6	3,9	27,9	2,1
кормовые культуры на силос (без кукурузы)	0,3	0,9	-	-	-	-	0,1
кукуруза на корм	1,7	0,5	2,5	3,1	2,2	-	1,9
корнеплодные кормовые культуры, включая свеклу сахарную на корм скоту	-	-	-	-	-	-	0,0

ПЛОЩАДИ СЕЛЬСКОХОЗЯЙСТВЕННЫХ КУЛЬТУР
И МНОГОЛЕТНИХ НАСАЖДЕНИЙ

52. СТРУКТУРА ПОСЕВНЫХ ПЛОЩАДЕЙ ПОД УРОЖАЙ 2016 ГОДА ПО ВИДАМ СЕЛЬСКОХОЗЯЙСТВЕННЫХ КУЛЬТУР В ХОЗЯЙСТВАХ НАСЕЛЕНИЯ

(в процентах от всей посевной площади соответствующей категории хозяйств)

	Хозяйства населения	в том числе			
		личные подсобные и другие индивидуальные хозяйства граждан, из них		некоммерческие объединения граждан	
		личные подсобные	граждан, имеющих земельные участки для индивидуального жилищного строительства ¹⁾	всего	из них садоводческие
Зерновые и зернобобовые культуры - всего	48,4	51,7	9,5	2,2	2,2
в том числе:					
озимые	0,5	0,6	0,1	-	-
яровые	47,9	51,1	9,5	2,2	2,2
пшеница - всего	0,7	0,8	0,0	-	-
озимая	0,1	0,2	-	-	-
яровая	0,6	0,6	0,0	-	-
ячмень - всего	2,1	2,3	0,2	-	-
озимый	0,4	0,4	0,1	-	-
яровой	1,7	1,9	0,1	-	-
овес	0,3	0,3	0,0	0,0	0,0
кукуруза на зерно	45,2	48,2	9,2	2,2	2,2
просо	0,0	0,0	0,0	-	-
гречиха	0,0	0,0	-	-	-
сорго на зерно	0,0	0,0	-	-	-
зернобобовые культуры - всего	0,1	0,1	0,0	-	-
в том числе:					
горох	0,0	0,0	-	-	-
фасоль	0,1	0,1	0,0	-	-
бобы кормовые на зерно	0,0	0,0	-	-	-
вика и виковая смесь на зерно	0,0	0,0	-	-	-
люпин кормовой (сладкий) на зерно	0,0	0,0	-	-	-
Технические культуры - всего	2,2	2,2	1,5	0,0	0,0

ПЛОЩАДИ СЕЛЬСКОХОЗЯЙСТВЕННЫХ КУЛЬТУР
И МНОГОЛЕТНИХ НАСАЖДЕНИЙ

	Хозяйства населения	в том числе			
		личные подсобные и другие индивидуальные хозяйства граждан, из них		некоммерческие объединения граждан	
		личные подсобные	граждан, имеющих земельные участки для индивидуального жилищного строительства ¹⁾	всего	из них садоводческие
в том числе:					
масличные культуры - всего	2,1	2,1	1,5	0,0	0,0
в том числе:					
подсолнечник на зерно	2,1	2,1	1,5	0,0	0,0
клецевина	0,0	0,0	-	-	-
горчица	0,0	0,0	0,0	-	-
прочие масличные культуры (сурепица, перилла, ляллеманция и другие)	0,0	0,0	-	-	-
табак	0,0	0,0	0,0	-	-
прочие технические культуры (канатник, чуфа, люфа, ворсянка, фацелия и другие)	0,0	0,0	-	-	-
Картофель	37,4	35,3	59,2	80,3	80,3
Овощные и бахчевые культуры - всего	7,4	7,0	11,3	17,1	17,1
овощи открытого грунта - всего	7,4	6,9	11,3	17,0	17,0
в том числе:					
капуста, кроме цветной и брокколи	1,9	2,0	0,8	1,0	1,0
капуста цветная и брокколи	0,0	0,0	0,0	0,1	0,1
огурцы	0,7	0,6	1,9	1,4	1,4
помидоры	0,8	0,6	3,0	4,6	4,6
свекла столовая	0,3	0,3	0,5	0,8	0,8
морковь столовая	0,4	0,4	0,7	1,0	1,0
лук репчатый	0,4	0,4	0,6	1,3	1,3
чеснок	0,5	0,4	0,6	1,4	1,4
зеленый горошек	0,0	0,0	0,0	0,1	0,1
фасоль овощная	0,1	0,1	0,1	0,4	0,4
кукуруза сахарная	1,0	1,0	1,0	0,7	0,7
кабачки, патиссоны	0,1	0,1	0,2	0,5	0,5
тыква столовая	0,4	0,4	0,4	0,6	0,6
перец сладкий	0,2	0,2	0,5	1,1	1,1
баклажаны	0,0	0,0	0,1	0,7	0,7
салатные культуры	0,0	0,0	0,2	0,1	0,1
зеленные культуры	0,3	0,2	0,7	1,2	1,2
прочие овощи	0,0	0,0	0,0	0,2	0,2

ПЛОЩАДИ СЕЛЬСКОХОЗЯЙСТВЕННЫХ КУЛЬТУР
И МНОГОЛЕТНИХ НАСАЖДЕНИЙ

	Хозяйства населения	в том числе			
		личные подсобные и другие индивидуальные хозяйства граждан, из них		некоммерческие объединения граждан	
		личные подсобные	граждан, имеющих земельные участки для индивидуального жилищного строительства ¹⁾	всего	из них садоводческие
овощи закрытого грунта - всего	0,0	0,0	0,0	0,1	0,1
из них:					
огурцы	0,0	0,0	0,0	0,0	0,0
помидоры	0,0	0,0	0,0	0,1	0,1
перец сладкий	0,0	0,0	0,0	0,0	0,0
баклажаны	0,0	0,0	0,0	0,0	0,0
салатные культуры	0,0	0,0	0,0	0,0	0,0
зеленные культуры	0,0	0,0	0,0	0,0	0,0
лук-севок	0,0	0,0	0,0	-	-
маточники и семенники овощных и бахчевых культур	0,0	-	0,0	-	-
продовольственные бахчевые культуры - всего	0,0	0,0	0,0	0,0	0,0
в том числе:					
арбузы столовые	0,0	0,0	-	0,0	0,0
дыни	0,0	0,0	0,0	-	-
Кормовые культуры - всего	4,7	3,8	18,4	0,3	0,3
в том числе:					
травы однолетние	1,5	0,8	12,5	-	-
травы многолетние - всего	1,9	1,7	5,3	-	-
травы многолетние бобовые	0,8	0,8	1,2	-	-
травы многолетние злаковые	1,1	0,9	4,1	-	-
кормовые культуры на силос (без кукурузы)	0,0	0,0	0,0	-	-
кукуруза на корм	0,7	0,8	0,2	0,3	0,3
корнеплодные кормовые культуры, включая свеклу сахарную на корм скоту	0,1	0,1	0,1	-	-
бахчевые кормовые культуры	0,1	0,1	0,1	-	-
семенники и маточники кормовых культур	-	-	-	-	-
прочие кормовые культуры	0,4	0,4	0,3	-	-

¹⁾ Хозяйства граждан, имеющие земельные участки площадью 4 и более соток и занимающиеся сельскохозяйственным производством.

ПЛОЩАДИ СЕЛЬСКОХОЗЯЙСТВЕННЫХ КУЛЬТУР
И МНОГОЛЕТНИХ НАСАЖДЕНИЙ

53. СТРУКТУРА ПОСЕВНЫХ ПЛОЩАДЕЙ ПО ВИДАМ ОВОЩНЫХ КУЛЬТУР ПОД УРОЖАЙ 2016 ГОДА В ХОЗЯЙСТВАХ НАСЕЛЕНИЯ

(в процентах от посевной площади овощных культур соответствующей категории хозяйств)

	Личные подсобные и другие индивидуальные хозяйства граждан	в том числе		Некоммерческие объединения граждан	в том числе садоводческие
		хозяйства граждан в сельских поселениях	хозяйства граждан в городских округах и городских поселениях		
Овощи открытого грунта - всего	99,7	99,7	99,8	99,3	99,3
из них:					
капуста, кроме цветной и брокколи	27,1	29,2	5,1	5,6	5,6
капуста цветная и брокколи	0,3	0,3	0,2	0,4	0,4
огурцы	9,3	8,5	18,0	8,1	8,1
помидоры	9,8	8,0	29,5	27,1	27,1
свекла столовая	4,7	4,7	4,7	4,7	4,7
морковь столовая	6,1	6,0	6,1	5,9	5,9
лук репчатый	5,2	5,2	5,1	7,5	7,5
чеснок	6,2	6,3	5,2	8,3	8,3
зеленый горошек	0,2	0,2	0,1	0,3	0,3
фасоль овощная	1,9	2,1	0,6	2,6	2,6
кукуруза сахарная	14,2	14,9	6,7	3,9	3,9
кабачки, патиссоны	1,5	1,5	1,8	2,8	2,8
тыква столовая	5,3	5,7	2,1	3,3	3,3
перец сладкий	3,0	2,9	4,4	6,2	6,2
баклажаны	0,4	0,4	1,2	4,3	4,3
салатные культуры	0,5	0,4	1,6	0,7	0,7
зеленные культуры	3,7	3,4	7,1	6,8	6,8
прочие овощи	0,1	0,1	0,1	0,9	0,9
Овощи закрытого грунта - всего	0,3	0,3	0,2	0,7	0,7
из них:					
огурцы	0,1	0,1	0,1	0,2	0,2
помидоры	0,1	0,1	0,1	0,3	0,3
перец сладкий	0,0	0,0	0,0	0,1	0,1
баклажаны	0,0	0,0	0,0	0,0	0,0
зеленные культуры	0,0	0,0	-	0,0	0,0

ПЛОЩАДИ СЕЛЬСКОХОЗЯЙСТВЕННЫХ КУЛЬТУР
И МНОГОЛЕТНИХ НАСАЖДЕНИЙ

54. ПОСЕВНЫЕ ПЛОЩАДИ СЕЛЬСКОХОЗЯЙСТВЕННЫХ КУЛЬТУР, ЗАСЕЯННЫЕ ЭЛИТНЫМИ СЕМЕНАМИ, ПОД УРОЖАЙ 2016 ГОДА В СЕЛЬСКОХОЗЯЙСТВЕННЫХ ОРГАНИЗАЦИЯХ, КРЕСТЬЯНСКИХ (ФЕРМЕРСКИХ) ХОЗЯЙСТВАХ И У ИНДИВИДУАЛЬНЫХ ПРЕДПРИНИМАТЕЛЕЙ
(гектаров)

	Сельскохозяйственные организации	в том числе					Крестьянские хозяйства и индивидуальные предприниматели	в том числе	
		сельскохозяйственные организации, не относящиеся к субъектам малого предпринимательства	малые предприятия	из них		подсобные сельскохозяйственные предприятия несельскохозяйственных организаций		крестьянские хозяйства (фермерские)	индивидуальные предприниматели
				малые предприятия (без микропредприятий)	микропредприятия				
Посевная площадь под урожай 2016 г. - всего	3467,5	...	3196,5	2383,5	813,0	...	2815,6	2508,7	306,9
Зерновые и зернобобовые культуры - всего	2345,8	...	2074,8	1724,8	350,0	...	2301,4	1994,5	306,9
в том числе:									
озимые	1111,3	-	1111,3	1015,3	96,0	-	290,0	190,0	100,0
яровые	1234,5	215,0	963,5	709,5	254,0	56,0	2011,4	1804,5	206,9
пшеница - всего	1111,3	-	1111,3	1015,3	96,0	-	250,0	150,0	100,0
озимая	1111,3	-	1111,3	1015,3	96,0	-	250,0	150,0	100,0
пшеница твердая - всего	902,0	-	902,0	902,0	-	-	-	-	-
озимая	902,0	-	902,0	902,0	-	-	-	-	-
ячмень - всего	249,0	-	249,0	237,0	12,0	-	324,0	224,0	100,0
озимый	-	-	-	-	-	-	40,0	40,0	-
яровой	249,0	-	249,0	237,0	12,0	-	284,0	184,0	100,0
овес	-	-	-	-	-	-	75,0	75,0	-
кукуруза на зерно	985,5	...	714,5	472,5	242,0	...	1652,4	1545,5	106,9
Технические культуры - всего	1058,7	-	1058,7	658,7	400,0	-	490,0	490,0	-
сахарная свекла	348,7	-	348,7	348,7	-	-	75,0	75,0	-
масличные культуры - всего	710,0	-	710,0	310,0	400,0	-	415,0	415,0	-
в том числе:									
подсолнечник на зерно	710,0	-	710,0	310,0	400,0	-	415,0	415,0	-
Картофель	63,0	-	63,0	-	63,0	-	6,0	6,0	-
Овощные и бахчевые культуры – всего	-	-	-	-	-	-	0,2	0,2	-
овощи открытого грунта - всего	-	-	-	-	-	-	0,2	0,2	-
кукуруза сахарная	-	-	-	-	-	-	0,2	0,2	-
Кормовые культуры - всего	-	-	-	-	-	-	18,0	18,0	-
кукуруза на корм	-	-	-	-	-	-	18,0	18,0	-

ПЛОЩАДИ СЕЛЬСКОХОЗЯЙСТВЕННЫХ КУЛЬТУР
И МНОГОЛЕТНИХ НАСАЖДЕНИЙ

**55. ДОЛЯ ПОСЕВОВ СЕЛЬСКОХОЗЯЙСТВЕННЫХ КУЛЬТУР, ЗАСЕЯННЫХ ЭЛИТНЫМИ СЕМЕНАМИ, В ОБЩЕЙ ПЛОЩАДИ ПОСЕВОВ ПОД УРОЖАИ 2016 ГОДА
В СЕЛЬСКОХОЗЯЙСТВЕННЫХ ОРГАНИЗАЦИЯХ, КРЕСТЬЯНСКИХ (ФЕРМЕРСКИХ) ХОЗЯЙСТВАХ И У ИНДИВИДУАЛЬНЫХ ПРЕДПРИНИМАТЕЛЕЙ**

	Сельскохозяйственные организации	в том числе					Крестьянские (фермерские) хозяйства и индивидуальные предприниматели	в том числе	
		сельскохозяйственные организации, не относящиеся к субъектам малого предпринимательства	малые предприятия	из них		подсобные сельскохозяйственные предприятия несельскохозяйственных организаций		крестьянские (фермерские) хозяйства	индивидуальные предприниматели
				малые предприятия (без микропредприятий)	микропредприятия				
Зерновые и зернобобовые культуры - всего	5,3	...	8,3	18,6	2,2	...	4,7	4,4	8,5
в том числе: озимые	8,6	-	13,6	30,1	2,0	-	3,7	2,7	10,4
яровые	3,9	1,5	5,7	12,0	2,3	14,3	4,9	4,7	7,8
пшеница - всего	9,0	-	13,9	30,1	2,1	-	3,1	2,1	10,8
озимая	9,0	-	14,0	30,1	2,1	-	3,3	2,2	11,2
пшеница твердая - всего	72,0	-	75,0	90,0	-	-	-	-	-
озимая	72,0	-	75,0	90,0	-	-	-	-	-
ячмень - всего	6,4	-	9,5	25,6	0,7	-	5,4	4,1	16,0
озимый	-	-	-	-	-	-	16,8	24,4	-
яровой	7,6	-	10,5	25,6	0,8	-	4,9	3,5	18,1
овес	-	-	-	-	-	-	9,2	10,6	-
кукуруза на зерно	3,5	...	5,0	9,7	2,6	...	4,8	4,8	5,4
Технические культуры - всего	22,1	-	28,7	54,1	16,2	-	3,0	3,3	-
сахарная свекла	27,7	-	46,0	100,0	-	-	2,0	2,3	-
масличные культуры - всего	20,1	-	24,2	35,7	19,4	-	3,3	3,6	-
в том числе:	21,4	-	24,4	36,3	19,5	-	3,5	3,8	-
Картофель	4,5	-	4,9	-	5,2	-	0,2	0,3	-
Овощные и бахчевые культуры – всего	-	-	-	-	-	-	0,1	0,1	-
овощи открытого грунта - всего	-	-	-	-	-	-	0,1	0,1	-
кукуруза сахарная	-	-	-	-	-	-	3,6	3,6	-
Кормовые культуры - всего	-	-	-	-	-	-	0,4	0,5	-
кукуруза на корм	-	-	-	-	-	-	1,3	1,4	-

ПЛОЩАДИ СЕЛЬСКОХОЗЯЙСТВЕННЫХ КУЛЬТУР
И МНОГОЛЕТНИХ НАСАЖДЕНИЙ

56. ГРУППИРОВКА СЕЛЬСКОХОЗЯЙСТВЕННЫХ ОРГАНИЗАЦИЙ ПО РАЗМЕРАМ ОБЩЕЙ ПОСЕВНОЙ ПЛОЩАДИ ПОД УРОЖАЙ 2016 ГОДА

	Число сельскохозяйственных организаций			Посевная площадь сельскохозяйственных культур				Приходилось тракторов на 1000 га пашни, шт.	Площадь пашни, га	Наличие тракторов, штук
	всего	в процентах		всего, га	в процентах от общей площади посевов	в среднем на одну организацию, га	засеяно элитными семенами, в процентах от площади посевов			
		от общего числа организаций	от числа организаций, имевших посевную площадь							
Сельскохозяйственные организации: имевшие посевную площадь, га:										
до 10,1	4	2,3	5,1	16,7	0,0	4,2	-	240	16,7	4
10,1 - 50	8	4,6	10,1	310,5	0,6	38,8	12,9	16	310,5	5
50,1 - 100	7	4,0	8,9	540,0	1,0	77,1	16,3	18	571,0	10
100,1 - 200	13	7,5	16,5	2021,3	3,7	155,5	0,6	6	2021,3	12
200,1 - 500	20	11,6	25,3	6465,3	11,8	323,3	3,3	8	6465,3	53
500,1 - 1000	13	7,5	16,5	8856,0	16,1	681,2	1,2	7	9830,0	65
1000,1 - 1500	6	3,5	7,6	7344,0	13,4	1224,0	8,9	4	8240,0	29
1500,1 - 2000	2	1,2	2,5	3121,5	5,7	1560,8	32,3	6	3121,5	18
2000,1 - 3000	4	2,3	5,1	9424,0	17,2	2356,0	14,6	6	10284,5	64
3000,1 - 4000	1	0,6	1,3	3539,0	6,4	3539,0	-	1	3539,0	5
свыше 10000	1	0,6	1,3	13245,0	24,1	13245,0	-	5	13245,0	68
всего	79	45,7	100,0	54883,3	100,0	694,7	6,4	6	57644,8	333
не имевшие посевной площади	94	54,3	x	x	x	x	x	x	x	x
Итого	173	100,0	x	54883,3	100,0	317,2	6,4	7	57844,3	418

ПЛОЩАДИ СЕЛЬСКОХОЗЯЙСТВЕННЫХ КУЛЬТУР
И МНОГОЛЕТНИХ НАСАЖДЕНИЙ

57. ГРУППИРОВКА СЕЛЬСКОХОЗЯЙСТВЕННЫХ ОРГАНИЗАЦИЙ ПО РАЗМЕРАМ ПОСЕВНОЙ ПЛОЩАДИ ЗЕРНОВЫХ И ЗЕРНОБОБОВЫХ КУЛЬТУР
ПОД УРОЖАЙ 2016 ГОДА

	Число сельскохозяйственных организаций			Посевная площадь зерновых и зернобобовых культур				Приходилось посевов на один зерноуборочный комбайн, га	Наличие зерноуборочных комбайнов, штук
	всего	в процентах		всего, га	в процентах от общей площади посевов	в среднем на одну организацию, га	засеяно элитными семенами, в процентах от площади посевов		
		от общего числа организаций	от числа организаций, имевших посевную площадь						
Сельскохозяйственные организации:									
имевшие посевную площадь, га:									
до 30,1	4	2,3	5,9	65,7	0,1	16,4	-	-	-
30,1 - 50	5	2,9	7,4	199,0	0,5	39,8	36,2	199,0	1
50,1 - 100	8	4,6	11,8	601,0	1,4	75,1	9,3	-	-
100,1 - 200	13	7,5	19,1	2072,0	4,7	159,4	0,6	2072,0	1
200,1 - 300	11	6,4	16,2	2935,3	6,6	266,8	7,3	366,9	8
300,1 - 600	10	5,8	14,7	4131,0	9,4	413,1	2,3	413,1	10
600,1 - 1000	8	4,6	11,8	6494,0	14,7	811,8	3,1	927,7	7
1000,1 - 1500	5	2,9	7,4	6515,8	14,8	1303,2	26,5	724,0	9
1500,1 - 2000	1	0,6	1,5	1950,0	4,4	1950,0	-	-	-
2000,1 - 3000	1	0,6	1,5	2496,0	5,7	2496,0	-	1248,0	2
3000,1 - 4000	1	0,6	1,5	3539,0	8,0	3539,0	-	-	-
свыше 4000	1	0,6	1,5	13167,0	29,8	13167,0	-	1645,9	8
всего	68	39,3	100,0	44165,8	100,0	649,5	5,4	960,1	46
не имевшие посевной площади	105	60,7	х	х	х	х	-	х	х
Итого	173	100,0	х	44165,8	100,0	255,3	5,4	960,1	46

ПЛОЩАДИ СЕЛЬСКОХОЗЯЙСТВЕННЫХ КУЛЬТУР
И МНОГОЛЕТНИХ НАСАЖДЕНИЙ

58. СЕЛЬСКОХОЗЯЙСТВЕННЫХ ОРГАНИЗАЦИЙ ПО РАЗМЕРАМ ПОСЕВНОЙ ПЛОЩАДИ ПШЕНИЦЫ ПОД УРОЖАЙ 2016 ГОДА

	Число сельскохозяйственных организаций					Посевная площадь пшеницы						
	всего	в процентах		в том числе, имевшие посевы пшеницы твердых сортов		всего, га	в процентах от общей площади посевов	в среднем на одну организацию, га	пшеница твердых сортов			засеяно элитными семенами, в процентах от площади посевов
		от общего числа организаций	от числа организаций, имевших посевную площадь	число сельскохозяйственных организаций - всего	в процентах от числа организаций, имевших посевную площадь				всего, га	в процентах от общей площади посевов	в среднем на одну организацию, га	
Сельскохозяйственные организации:												
имевшие посевную площадь, га:												
до 50,1	5	2,9	14,7	1	25,0	109,0	0,9	21,8	50,0	45,9	50,0	-
50,1 - 100	6	3,5	17,6	1	25,0	533,0	4,3	88,8	100,0	18,8	100,0	18,0
100,1 - 200	9	5,2	26,5	1	25,0	1443,0	11,7	160,3	200,0	13,9	200,0	-
200,1 - 300	2	1,2	5,9	-	-	533,0	4,3	266,5	-	-	-	-
300,1 - 500	4	2,3	11,8	-	-	1664,0	13,5	416,0	-	-	-	-
500,1 - 700	4	2,3	11,8	-	-	2395,3	19,4	598,8	-	-	-	4,7
700,1 - 1000	2	1,2	5,9	1	25,0	1662,0	13,5	831,0	902,0	54,3	902,0	54,3
1000,1 - 1500	1	0,6	2,9	-	-	1029,0	8,3	1029,0	-	-	-	-
2000,1 - 3000	1	0,6	2,9	-	-	2979,0	24,1	2979,0	-	-	-	-
всего	34	19,7	100,0	4	100,0	12347,3	100,0	363,2	1252,0	10,1	313,0	9,0
не имевшие посевной площади	139	80,3	x	x	x	x	x	x	x	x	x	x
Итого	173	100,0	x	x	x	12347,3	100,0	x	1252,0	10,1	313,0	9,0

ПЛОЩАДИ СЕЛЬСКОХОЗЯЙСТВЕННЫХ КУЛЬТУР
И МНОГОЛЕТНИХ НАСАЖДЕНИЙ

59. ГРУППИРОВКА СЕЛЬСКОХОЗЯЙСТВЕННЫХ ОРГАНИЗАЦИЙ ПО РАЗМЕРАМ ПОСЕВНОЙ ПЛОЩАДИ ЯЧМЕНЯ ПОД УРОЖАЙ 2016 ГОДА

	Число сельскохозяйственных организаций			Посевная площадь ячменя			
	всего	в процентах		всего, га	в процентах от общей площади посевов	в среднем на одну организацию, га	засеяно элитными семенами, в процентах от площади посевов
		от общего числа организаций	от числа организаций, имевших посевную площадь				
Сельскохозяйственные организации:							
имевшие посевную площадь, га:							
до 50,1	11	6,4	32,4	412,0	10,5	37,5	10,7
50,1 - 100	12	6,9	35,3	1001,0	25,5	83,4	7,5
100,1 - 200	5	2,9	14,7	739,0	18,8	147,8	21,9
200,1 - 300	4	2,3	11,8	1030,0	26,2	257,5	-
300,1 - 500	2	1,2	5,9	746,0	19,0	373,0	-
500,1 - 700	-	-	-	-	-	-	-
700,1 - 1000	-	-	-	-	-	-	-
1000,1 - 1500	-	-	-	-	-	-	-
1500,1 - 2000	-	-	-	-	-	-	-
2000,1 - 3000	-	-	-	-	-	-	-
3000,1 - 4000	-	-	-	-	-	-	-
свыше 4000	-	-	-	-	-	-	-
всего	34	19,7	100,0	3928,0	100,0	115,5	7,2
не имевшие посевной площади	139	80,3	х	х	х	х	х
Итого	173	100,0	х	х	100,0	х	7,2

ПЛОЩАДИ СЕЛЬСКОХОЗЯЙСТВЕННЫХ КУЛЬТУР
И МНОГОЛЕТНИХ НАСАЖДЕНИЙ

60. ГРУППИРОВКА СЕЛЬСКОХОЗЯЙСТВЕННЫХ ОРГАНИЗАЦИЙ ПО РАЗМЕРАМ ПОСЕВНОЙ ПЛОЩАДИ САХАРНОЙ СВЕКЛЫ ПОД УРОЖАЙ 2016 ГОДА

	Число сельскохозяйственных организаций			Посевная площадь сахарной свеклы				Приходилось посевок на одну свеклоуборочную машину, га	Наличие свеклоуборочных машин штук
	всего	в процентах		всего, га	в процентах от общей площади посевов	в среднем на одну организацию, га	засеяно элитными семенами, в процентах от площади посевов		
		от общего числа организаций	от числа организаций, имевших посевную площадь						
Сельскохозяйственные организации: имевшие посевную площадь, га:									
до 30,1	-	-	-	-	-	-	-	-	-
30,1 - 60	-	-	-	-	-	-	-	-	-
60,1 - 100	-	-	-	-	-	-	-	-	-
100,1 - 150	1	0,6	25,0	120,0	9,5	120,0	-	-	-
150,1 - 200	-	-	-	-	-	-	-	-	-
200,1 - 300	1	0,6	25,0	290,0	23,0	290,0	-	290,0	1
300,1 - 400	1	0,6	25,0	348,7	27,7	348,7	100,0	348,7	1
400,1 - 500	1	0,6	25,0	500,0	39,7	500,0	-	250,0	2
500,1 - 700	-	-	-	-	-	-	-	-	-
700,1 - 900	-	-	-	-	-	-	-	-	-
900,1 - 1200	-	-	-	-	-	-	-	-	-
свыше 1200	-	-	-	-	-	-	-	-	-
всего	4	2,3	100,0	1258,7	100,0	314,7	27,7	314,7	4
не имевшие посевной площади	169	97,7	х	х	х	х	х	х	х
Итого	173	100,0	х	1258,7	100,0	7,3	27,7	89,9	14

ПЛОЩАДИ СЕЛЬСКОХОЗЯЙСТВЕННЫХ КУЛЬТУР
И МНОГОЛЕТНИХ НАСАЖДЕНИЙ

61. ГРУППИРОВКА СЕЛЬСКОХОЗЯЙСТВЕННЫХ ОРГАНИЗАЦИЙ ПО РАЗМЕРАМ ПОСЕВНОЙ ПЛОЩАДИ ПОДСОЛНЕЧНИКА НА ЗЕРНО ПОД УРОЖАЙ 2016 ГОДА

	Число сельскохозяйственных организаций			Посевная площадь подсолнечника на зерно				Приходилось посевов на один зерно-уборочный комбайн, га	Наличие зерно-уборочных комбайнов, штук
	всего	в процентах		всего, га	в процентах от общей площади посевов	в среднем на одну организацию, га	засеяно элитными семенами, в процентах от площади посевов		
		от общего числа организаций	от числа организаций, имевших посевную площадь						
Сельскохозяйственные организации:									
имевшие посевную площадь, га:									
до 50,1	6	3,5	28,6	222,3	6,7	37,1	-	-	-
50,1 - 100	2	1,2	9,5	132,0	4,0	66,0	-	16,5	8
100,1 - 150	3	1,7	14,3	429,0	12,9	143,0	-	143,0	3
150,1 - 200	6	3,5	28,6	1150,0	34,6	191,7	-	191,7	6
200,1 - 300	-	-	-	-	-	-	-	-	-
300,1 - 450	4	2,3	19,0	1390,0	41,8	347,5	51,1	198,6	7
450,1 - 650	-	-	-	-	-	-	-	-	-
650,1 - 1000	-	-	-	-	-	-	-	-	-
1000,1 - 1500	-	-	-	-	-	-	-	-	-
1500,1 - 2000	-	-	-	-	-	-	-	-	-
свыше 2000	-	-	-	-	-	-	-	-	-
всего	21	12,1	100,0	3323,3	100,0	158,3	21,4	138,5	24
не имевшие посевной площади	152	87,9	х	х	х	х	х	х	х
Итого	173	100,0	х	3323,3	100,0	19,2	21,4	72,2	46

ПЛОЩАДИ СЕЛЬСКОХОЗЯЙСТВЕННЫХ КУЛЬТУР
И МНОГОЛЕТНИХ НАСАЖДЕНИЙ

**62. ГРУППИРОВКА ПОДСОБНЫХ СЕЛЬСКОХОЗЯЙСТВЕННЫХ ПРЕДПРИЯТИЙ НЕСЕЛЬСКОХОЗЯЙСТВЕННЫХ ОРГАНИЗАЦИЙ
ПО РАЗМЕРАМ ОБЩЕЙ ПОСЕВНОЙ ПЛОЩАДИ ПОД УРОЖАЙ 2016 ГОДА**

	Число сельскохозяйственных организаций			Посевная площадь сельскохозяйственных культур				Приходи- лось тракторов на 1000 га пашни, шт.	Площадь пашни, га	Наличие тракторов, штук
	всего	в процентах		всего, га	в процентах от общей посевной площади	в среднем на одну организа- цию, га	засеяно элитными семенами, в процентах от площади посевов			
		от общего числа организаций	от числа органи- заций, имевших посевную площадь							
Подсобные сельскохозяйственные предприятия несельскохозяйственных организаций:										
имевшие посевную площадь, га:										
до 10,1	-	-	-	-	-	-	-	-	-	-
10,1 - 50	-	-	-	-	-	-	-	-	-	-
50,1 - 100	4	22,2	66,7	323,0	36,2	80,8	27,2	20	353,0	7
100,1 - 200	1	5,6	16,7	165,0	18,5	165,0	-	12	165,0	2
200,1 - 300	-	-	-	-	-	-	-	-	-	-
300,1 - 500	1	5,6	16,7	405,0	45,4	405,0	-	-	405,0	-
500,1 - 1000	-	-	-	-	-	-	-	-	-	-
1000,1 - 1500	-	-	-	-	-	-	-	-	-	-
1500,1 - 2000	-	-	-	-	-	-	-	-	-	-
2000,1 - 3000	-	-	-	-	-	-	-	-	-	-
3000,1 - 4000	-	-	-	-	-	-	-	-	-	-
4000,1 - 6000	-	-	-	-	-	-	-	-	-	-
свыше 6000	-	-	-	-	-	-	-	-	-	-
всего	6	33,3	100,0	893,0	100,0	148,8	9,9	10	923,0	9
не имевшие посевной площади	12	66,7	х	х	х	х	х	х	х	х
Итого	18	100,0	х	893,0	100,0	49,6	9,9	18	992,0	18

ПЛОЩАДИ СЕЛЬСКОХОЗЯЙСТВЕННЫХ КУЛЬТУР
И МНОГОЛЕТНИХ НАСАЖДЕНИЙ

63. ГРУППИРОВКА КРЕСТЬЯНСКИХ (ФЕРМЕРСКИХ) ХОЗЯЙСТВ И ИНДИВИДУАЛЬНЫХ ПРЕДПРИНИМАТЕЛЕЙ ПО РАЗМЕРАМ ОБЩЕЙ ПОСЕВНОЙ ПЛОЩАДИ ПОД УРОЖАЙ 2016 ГОДА

	Число крестьянских (фермерских) хозяйств и индивидуальных предпринимателей			Посевная площадь сельскохозяйственных культур				Приходи-лось тракторов на 1000 га пашни, штук	Площадь пашни, га	Наличие тракторов, штук
	всего	в процентах		всего, га	в процентах от общей площади посевов	в среднем на одно хозяйство, га	засеяно элитными семенами, в процентах от площади посевов			
		от общего числа хозяйств	от числа хозяйств, имевших посевную площадь							
Хозяйства:										
имевшие посевную площадь, га:										
до 3,1	14	0,9	3,8	25,9	0,0	1,9	0,8	428,0	25,7	11
3,1 - 10	20	1,4	5,4	131,6	0,2	6,6	10,3	51,6	135,6	7
10,1 - 20	28	1,9	7,6	433,6	0,6	15,5	9,9	32,3	433,6	14
20,1 - 50	48	3,3	13,0	1618,2	2,2	33,7	8,8	33,4	1618,2	54
50,1 - 100	54	3,7	14,6	4084,3	5,6	75,6	5,1	8,6	4062,3	35
100,1 - 200	83	5,6	22,5	12061,3	16,5	145,3	6,1	5,4	12161,3	66
200,1 - 500	89	6,0	24,1	26869,1	36,8	301,9	4,6	4,7	26459,1	125
500,1 - 1500	30	2,0	8,1	22542,6	30,9	751,4	1,9	4,2	22541,6	94
1500,1 - 3000	3	0,2	0,8	5188,9	7,1	1729,6	-	6,2	5188,9	32
свыше 3000	-	-	-	-	-	-	-	-	-	-
всего	369	25,0	100,0	72955,5	100,0	197,7	3,9	6,0	72626,3	438
не имевшие посевной площади	1106	75,0	x	x	x	x	x	x	x	x
Итого	1475	100,0	x	72955,5	100,0	49,5	3,9	10,4	73362,8	760

ПЛОЩАДИ СЕЛЬСКОХОЗЯЙСТВЕННЫХ КУЛЬТУР
И МНОГОЛЕТНИХ НАСАЖДЕНИЙ

**64. ГРУППИРОВКА КРЕСТЬЯНСКИХ (ФЕРМЕРСКИХ) ХОЗЯЙСТВ И ИНДИВИДУАЛЬНЫХ ПРЕДПРИНИМАТЕЛЕЙ ПО РАЗМЕРАМ ПОСЕВНОЙ ПЛОЩАДИ
ЗЕРНОВЫХ И ЗЕРНОБОБОВЫХ КУЛЬТУР ПОД УРОЖАЙ 2016 ГОДА**

	Число крестьянских (фермерских) хозяйств и индивидуальных предпринимателей			Посевная площадь зерновых и зернобобовых культур				Приходилось посевов на один зерноубороч- ный комбайн, га	Наличие зерноубороч- ных комбайнов, штук
	всего	в процентах		всего, га	в процентах от общей площади посевов	в среднем на одно хозяйство, га	засеяно элитными семенами, в процентах от площади посевов		
		от общего числа хозяйств	от числа хозяйств, имевших посевную площадь						
Хозяйства:									
имевшие посевную площадь, га:									
до 3,1	6	0,4	1,8	14,5	0,0	2,4	-	14,5	1
3,1 - 10	16	1,1	4,9	108,2	0,2	6,8	6,9	54,1	2
10,1 - 20	27	1,8	8,3	422,9	0,9	15,7	10,1	105,7	4
20,1 - 50	47	3,2	14,4	1675,3	3,4	35,6	11,4	128,9	13
50,1 - 100	72	4,9	22,1	5528,2	11,2	76,8	7,4	394,9	14
100,1 - 300	117	7,9	35,9	19603,3	39,6	167,5	4,6	466,7	42
300,1 - 600	31	2,1	9,5	13047,5	26,4	420,9	2,4	652,4	20
600,1 - 1500	10	0,7	3,1	9085,2	18,4	908,5	4,8	648,9	14
1500,1 - 3000	-	-	-	-	-	-	-	-	-
свыше 3000	-	-	-	-	-	-	-	-	-
всего	326	22,1	100,0	49485,1	100,0	151,8	4,7	449,9	110
не имевшие посевной площади	1149	77,9	х	х	х	х	х	х	х
Итого	1475	100,0	х	49485,1	100,0	33,5	4,7	441,8	112

ПЛОЩАДИ СЕЛЬСКОХОЗЯЙСТВЕННЫХ КУЛЬТУР
И МНОГОЛЕТНИХ НАСАЖДЕНИЙ

**65. ГРУППИРОВКА КРЕСТЬЯНСКИХ (ФЕРМЕРСКИХ) ХОЗЯЙСТВ И ИНДИВИДУАЛЬНЫХ ПРЕДПРИНИМАТЕЛЕЙ ПО РАЗМЕРАМ ПОСЕВНОЙ ПЛОЩАДИ ПШЕНИЦЫ
ПОД УРОЖАЙ 2016 ГОДА**

	Число крестьянских (фермерских) хозяйств и индивидуальных предпринимателей					Посевная площадь пшеницы						
	всего	в процентах		в том числе, имевшие посевы пшеницы твердых сортов		всего, га	в процентах от общей площади посевов	в среднем на одно хозяйство, га	твердых сортов			засеяно элитными семенами, в процентах от площади посевов
		от общего числа хозяйств	от числа хозяйств, имевших посевную площадь	число хозяйств - всего	в процентах от числа хозяйств, имевших посевную площадь				всего, га	в процентах от площади посевов	в среднем на одно хозяйство, га	
Хозяйства:												
имевшие посевную площадь, га:												
до 3,1	-	-	-	-	-	-	-	-	-	-	-	-
3,1 - 10	5	0,3	7,1	-	-	38,0	0,5	7,6	-	-	-	-
10,1 - 20	6	0,4	8,6	1	25,0	110,0	1,4	18,3	20,0	18,2	20,0	-
20,1 - 50	21	1,4	30,0	1	25,0	825,0	10,7	39,3	43,0	5,2	43,0	-
50,1 - 100	18	1,2	25,7	1	25,0	1433,0	18,6	79,6	65,0	4,5	65,0	7,0
100,1 - 300	16	1,1	22,9	1	25,0	3080,0	40,0	192,5	200,0	6,5	200,0	4,9
300,1 - 600	3	0,2	4,3	-	-	1432,0	18,6	477,3	-	-	-	-
600,1 - 1500	1	0,1	1,4	-	-	779,9	10,1	779,9	-	-	-	-
1500,1 - 3000	-	-	-	-	-	-	-	-	-	-	-	-
свыше 3000	-	-	-	-	-	-	-	-	-	-	-	-
всего	70	4,7	100,0	4	100,0	7697,9	100,0	110,0	328,0	4,3	82,0	3,2
не имевшие посевной площади	1405	95,3	x	-	x	x	x	x	x	x	x	x
Итого	1475	100,0	x	4	x	7697,9	100,0	5,2	328,0	4,3	82,0	3,2

**66. ГРУППИРОВКА КРЕСТЬЯНСКИХ (ФЕРМЕРСКИХ) ХОЗЯЙСТВ И ИНДИВИДУАЛЬНЫХ ПРЕДПРИНИМАТЕЛЕЙ ПО РАЗМЕРАМ ПОСЕВНОЙ ПЛОЩАДИ
ЯЧМЕНЯ ПОД УРОЖАЙ 2016 ГОДА**

	Число крестьянских (фермерских) хозяйств и индивидуальных предпринимателей			Посевная площадь ячменя			
	всего	в процентах		всего, га	в процентах от общей площади посевов	в среднем на одно хозяйство, га	засеяно элитными семенами, в процентах от площади посевов
		от общего числа хозяйств	от числа хозяйств, имевших посевную площадь				
Хозяйства:							
имевшие посевную площадь, га:							
до 3,1	2	0,1	1,6	6,0	0,1	3,0	-
3,1 - 10	12	0,8	9,7	92,9	1,5	7,7	-
10,1 - 20	22	1,5	17,7	368,0	6,1	16,7	4,3
20,1 - 50	46	3,1	37,1	1738,5	28,7	37,8	1,6
50,1 - 100	32	2,2	25,8	2480,2	41,0	77,5	8,1
100,1 - 300	10	0,7	8,1	1362,6	22,5	136,3	5,9
300,1 - 600	-	-	-	-	-	-	-
600,1 - 1500	-	-	-	-	-	-	-
1500,1 - 3000	-	-	-	-	-	-	-
свыше 3000	-	-	-	-	-	-	-
всего	124	8,4	100,0	6048,2	100,0	48,8	5,4
не имевшие посевной площади	1351	91,6	x	x	x	x	x
Итого	1475	100,0	x	6048,2	100,0	4,1	5,4

ПЛОЩАДИ СЕЛЬСКОХОЗЯЙСТВЕННЫХ КУЛЬТУР
И МНОГОЛЕТНИХ НАСАЖДЕНИЙ

**67. ГРУППИРОВКА КРЕСТЬЯНСКИХ (ФЕРМЕРСКИХ) ХОЗЯЙСТВ И ИНДИВИДУАЛЬНЫХ ПРЕДПРИНИМАТЕЛЕЙ ПО РАЗМЕРАМ ПОСЕВНОЙ ПЛОЩАДИ
САХАРНОЙ СВЕКЛЫ ПОД УРОЖАЙ 2016 ГОДА**

	Число крестьянских (фермерских) хозяйств и индивидуальных предпринимателей			Посевная площадь сахарной свеклы				Приходилось посево на одну свекло- уборочную машину, га	Наличие свекло- уборочных машин штук
	всего	в процентах		всего, га	в процентах от общей площади посевов	в среднем на одно хозяйство, га	засеяно элитными семенами, в процентах от площади посевов		
		от общего числа хозяйств	от числа хозяйств, имевших посевную площадь						
Хозяйства: имевшие посевную площадь, га:									
до 3,1	-	-	-	-	-	-	-	-	-
3,1 - 10	-	-	-	-	-	-	-	-	-
10,1 - 20	-	-	-	-	-	-	-	-	-
20,1 - 30	2	0,1	7,1	50,0	1,4	25,0	-	-	-
30,1 - 60	12	0,8	42,9	561,0	15,3	46,8	13,4	-	-
60,1 - 100	3	0,2	10,7	272,0	7,4	90,7	-	-	-
100,1 - 150	5	0,3	17,9	671,4	18,3	134,3	-	671,4	1
150,1 - 200	1	0,1	3,6	161,0	4,4	161,0	-	-	-
200,1 - 300	3	0,2	10,7	745,0	20,4	248,3	-	-	-
300,1 - 500	1	0,1	3,6	500,0	13,7	500,0	-	250,0	2
свыше 500	1	0,1	3,6	700,0	19,1	700,0	-	350,0	2
всего	28	1,9	100,0	3660,4	100,0	130,7	2,0	732,1	5
не имевшие посевной площади	1447	98,1	x	x	x	x	x	x	x
Итого	1475	100,0	x	3660,4	100,0	2,5	2,0	732,1	5

ПЛОЩАДИ СЕЛЬСКОХОЗЯЙСТВЕННЫХ КУЛЬТУР
И МНОГОЛЕТНИХ НАСАЖДЕНИЙ

68. ГРУППИРОВКА КРЕСТЬЯНСКИХ (ФЕРМЕРСКИХ) ХОЗЯЙСТВ И ИНДИВИДУАЛЬНЫХ ПРЕДПРИНИМАТЕЛЕЙ ПО РАЗМЕРАМ ПОСЕВНОЙ ПЛОЩАДИ
ПОДСОЛНЕЧНИКА НА ЗЕРНО ПОД УРОЖАЙ 2016 ГОДА

	Число крестьянских (фермерских) хозяйств и индивидуальных предпринимателей			Посевная площадь подсолнечника на зерно				Приходилось посевов на один зерно-уборочный комбайн, га	Наличие зерно-уборочных комбайнов, штук
	всего	в процентах		всего, га	в процентах от общей площади посевов	в среднем на одно хозяйство, га	засеяно элитными семенами, в процентах от площади посевов		
		от общего числа хозяйств	от числа хозяйств, имевших посевную площадь						
Хозяйства:									
имевшие посевную площадь, га:									
до 3,1	-	-	-	-	-	-	-	-	-
3,1 - 10	4	0,3	2,8	28,0	0,2	7,0	-	28,0	1
10,1 - 20	12	0,8	8,5	199,0	1,7	16,6	10,1	39,8	5
20,1 - 30	13	0,9	9,2	353,0	2,9	27,2	-	58,8	6
30,1 - 50	31	2,1	22,0	1283,0	10,7	41,4	7,4	106,9	12
50,1 - 100	42	2,8	29,8	3113,5	26,0	74,1	5,9	194,6	16
100,1 - 200	26	1,8	18,4	3508,3	29,3	134,9	3,3	438,5	8
200,1 - 400	13	0,9	9,2	3497,0	29,2	269,0	-	291,4	12
400,1 - 600	-	-	-	-	-	-	-	-	-
600,1 - 800	-	-	-	-	-	-	-	-	-
свыше 800	-	-	-	-	-	-	-	-	-
всего	141	9,6	100,0	11981,8	100,0	85,0	3,5	199,7	60
не имевшие посевной площади	1334	90,4	х	х	х	х	х	х	х
Итого	1475	100,0	х	11981,8	100,0	8,1	3,5	107,0	112

ПЛОЩАДИ СЕЛЬСКОХОЗЯЙСТВЕННЫХ КУЛЬТУР
И МНОГОЛЕТНИХ НАСАЖДЕНИЙ

69. ГРУППИРОВКА ЛИЧНЫХ ПОДСОБНЫХ ХОЗЯЙСТВ ПО РАЗМЕРАМ ОБЩЕЙ ПОСЕВНОЙ ПЛОЩАДИ ПОД УРОЖАЙ 2016 ГОДА

	Число личных подсобных хозяйств			Посевная площадь сельскохозяйственных культур			Число личных подсобных хозяйств, которым оказывали услуги в 2015-2016 г.г. для ведения сельскохозяйственной деятельности организации и физические лица, в процентах от общего числа личных подсобных хозяйств		
	всего	в процентах		всего, га	в процентах от общей площади посевов	в среднем на одно хозяйство, га			
		от общего числа хозяйств	от числа хозяйств, имевших посевную площадь				подготовке почв, посев сельскохозяйственных культур и их обработка	уборке урожая сельскохозяйственных культур	закупке сельскохозяйственных культур
Хозяйства:									
имевшие посевную площадь, га:									
до 0,06	10578	16,5	17,5	360,8	2,2	0,0	42,2	2,6	1,1
0,06 - 0,15	32088	50,0	53,1	3112,6	18,6	0,1	69,3	10,3	1,1
0,16 - 0,25	13999	21,8	23,1	2744,1	16,4	0,2	83,4	27,3	0,9
0,26 - 0,35	2037	3,2	3,4	586,3	3,5	0,3	83,9	26,6	0,6
0,36 - 0,45	489	0,8	0,8	192,2	1,1	0,4	84,0	23,3	1,2
0,46 - 0,65	177	0,3	0,3	91,2	0,5	0,5	79,7	24,9	1,7
0,66 - 1,00	49	0,1	0,1	38,8	0,2	0,8	65,3	22,4	2,0
1,01 - 2,50	168	0,3	0,3	293,9	1,8	1,7	80,4	54,8	2,4
2,51 - 10,00	551	0,9	0,9	3367,4	20,1	6,1	90,6	65,2	1,3
10,01 - 20,0	278	0,4	0,5	3584,3	21,4	12,9	96,8	82,7	3,2
свыше 20,0	58	0,1	0,1	2363,9	14,1	40,8	81,0	70,7	5,2
всего	60472	94,3	100,0	16735,4	100,0	0,3	68,8	14,6	1,1
не имевшие посевной площади	3675	5,7	х	х	х	х	6,8	0,9	0,6
Итого	64147	100,0	х	16735,4	100,0	0,3	65,3	13,8	1,0

70. ГРУППИРОВКА ЛИЧНЫХ ПОДСОБНЫХ ХОЗЯЙСТВ ПО РАЗМЕРАМ ПОСЕВНОЙ ПЛОЩАДИ КАРТОФЕЛЯ ПОД УРОЖАЙ 2016 ГОДА

	Число личных подсобных хозяйств			Посевная площадь картофеля		
	всего	в процентах		всего, га	в процентах от общей площади посевов	в среднем на одно хозяйство, га
		от общего числа хозяйств	от числа хозяйств, имевших посевную площадь			
Хозяйства:						
имевшие посевную площадь, га:						
до 0,06	17339	27,0	30,4	603,8	10,2	0,0
0,06 - 0,08	12200	19,0	21,4	848,7	14,4	0,1
0,09 - 0,12	13010	20,3	22,8	1317,3	22,3	0,1
0,13 - 0,15	5344	8,3	9,4	759,3	12,9	0,1
0,16 - 0,20	5854	9,1	10,3	1082,9	18,3	0,2
0,21 - 0,25	2129	3,3	3,7	489,2	8,3	0,2
0,26 - 0,30	634	1,0	1,1	178,9	3,0	0,3
0,31 - 0,40	319	0,5	0,6	112,9	1,9	0,4
0,41 - 1,00	152	0,2	0,3	80,6	1,4	0,5
1,01 - 5,00	77	0,1	0,1	194,8	3,3	2,5
свыше 5,0	25	0,0	0,0	236,9	4,0	9,5
всего	57083	89,0	100,0	5905,3	100,0	0,1
не имевшие посевной площади	7064	11,0	х	х	х	х
Итого	64147	100,0	х	5905,3	100,0	0,1

ПЛОЩАДИ СЕЛЬСКОХОЗЯЙСТВЕННЫХ КУЛЬТУР
И МНОГОЛЕТНИХ НАСАЖДЕНИЙ

71. ГРУППИРОВКА ЛИЧНЫХ ПОДСОБНЫХ ХОЗЯЙСТВ ПО РАЗМЕРАМ ПОСЕВНОЙ ПЛОЩАДИ ОВОЩЕЙ ОТКРЫТОГО ГРУНТА ПОД УРОЖАЙ 2016 ГОДА

	Число личных подсобных хозяйств			Посевная площадь овощей		
	всего	в процентах		всего, га	в процентах от общей площади посевов	в среднем на одно хозяйство, га
		от общего числа хозяйств	от числа хозяйств, имевших посевную площадь			
Хозяйства:						
имевшие посевную площадь, га:						
до 0,03	30430	47,4	71,0	276,8	23,8	0,0
0,03 - 0,05	8519	13,3	19,9	274,6	23,6	0,0
0,06 - 0,08	1562	2,4	3,6	99,8	8,6	0,1
0,09 - 0,12	988	1,5	2,3	99,8	8,6	0,1
0,13 - 0,15	383	0,6	0,9	53,7	4,6	0,1
0,16 - 0,20	387	0,6	0,9	69,4	6,0	0,2
0,21 - 0,30	394	0,6	0,9	94,1	8,1	0,2
0,31 - 0,50	124	0,2	0,3	46,7	4,0	0,4
0,51 - 1,00	23	0,0	0,1	14,2	1,2	0,6
1,01 - 5,00	54	0,1	0,1	117,6	10,1	2,2
свыше 5,0	3	0,0	0,0	15,9	1,4	5,3
всего	42867	66,8	100,0	1162,8	100,0	0,0
не имевшие посевной площади	21280	33,2	х	х	х	х
Итого	64147	100,0	х	1162,8	100,0	0,0

ПЛОЩАДИ СЕЛЬСКОХОЗЯЙСТВЕННЫХ КУЛЬТУР
И МНОГОЛЕТНИХ НАСАЖДЕНИЙ

72. ПЛОЩАДИ МНОГОЛЕТНИХ НАСАЖДЕНИЙ В ХОЗЯЙСТВАХ ВСЕХ КАТЕГОРИЙ

(на 1 июля 2016 года; гектаров)

	Хозяйства всех категорий	в том числе				
		сельскохозяйственные организации	крестьянские (фермерские) хозяйства и индивидуальные предприниматели	из них		хозяйства населения
				крестьянские (фермерские) хозяйства		
Площади многолетних плодовых насаждений и ягодных культур - всего	1015,9	179,0	166,7	166,7	670,2	
из них:						
семечковые культуры - всего	541,8	168,6	103,5	103,5	269,7	
в том числе:						
яблоня	430,1	168,0	103,2	103,2	158,9	
груша	109,3	108,4	
другие семечковые	2,4	-	-	-	2,4	
косточковые культуры - всего	330,6	...	47,7	47,7	272,9	
в том числе:						
слива	89,9	-	-	-	89,9	
вишня	121,0	-	46,7	46,7	74,3	
черешня	34,5	...	-	-	24,5	
абрикос	53,4	-	52,4	
персик	8,3	-	-	-	8,3	
альча	20,3	-	-	-	20,3	
другие косточковые	3,2	-	-	-	3,2	
орехоплодные культуры - всего	40,5	0,4	0,5	0,5	39,6	
в том числе:						
грецкий орех	37,4	0,4	0,5	0,5	36,5	
фундук	3,0	-	-	-	3,0	
другие орехоплодные	0,1	-	-	-	0,1	
ягодники - всего	103,0	-	15,0	15,0	88,0	
в том числе:						
земляника, клубника	37,1	-	15,0	15,0	22,1	
малина, ежевика	33,6	-	-	-	33,6	
смородина всех видов	17,0	-	-	-	17,0	
крыжовник	3,7	-	-	-	3,7	
рябина черноплодная	0,7	-	-	-	0,7	
облепиха	0,7	-	-	-	0,7	
другие ягодники	10,2	-	-	-	10,2	
Площади виноградников - всего	3,4	-	-	-	3,4	
Площади насаждений хмеля	0,0	-	-	-	0,0	

73. ПЛОЩАДИ МНОГОЛЕТНИХ НАСАЖДЕНИЙ В СЕЛЬСКОХОЗЯЙСТВЕННЫХ ОРГАНИЗАЦИЯХ
(на 1 июля 2016 года; гектаров)

	Сельскохозяйственные организации	в том числе				
		сельскохозяйственные организации, не относящиеся к субъектам малого предпринимательства	малые предприятия	из них		подсобные сельскохозяйственные предприятия несельскохозяйственных организаций
				малые предприятия (без микропредприятий)	микропредприятия	
Площади многолетних плодовых насаждений и ягодных культур - всего	179,0	-	179,0	-	179,0	-
из них:						
семечковые культуры - всего	168,6	-	168,6	-	168,6	-
в том числе:						
яблоня	168,0	-	168,0	-	168,0	-
груша	...	-	...	-	...	-
косточковые культуры - всего	...	-	...	-	...	-
черешня	...	-	...	-	...	-
орехоплодные культуры - всего	0,4	-	0,4	-	0,4	-
в том числе:						
грецкий орех	0,4	-	0,4	-	0,4	-

¹⁾ Включая ягодники в междурядьях сада

ПЛОЩАДИ СЕЛЬСКОХОЗЯЙСТВЕННЫХ КУЛЬТУР
И МНОГОЛЕТНИХ НАСАЖДЕНИЙ

74. ПЛОЩАДИ МНОГОЛЕТНИХ НАСАЖДЕНИЙ В ХОЗЯЙСТВАХ НАСЕЛЕНИЯ

(на 1 июля 2016 года; гектаров)

	Хозяйства населения	в том числе					Площади многолетних насаждений некоммерческих объединений граждан, в процентах от площади в хозяйствах населения
		личные подсобные и другие индивидуальные хозяйства граждан	из них хозяйства		некоммерческие объединения		
			личные подсобные	граждан, имеющих земельные участки для индивидуального жилищного строительства ¹⁾	всего	из них садоводческие	
Площади многолетних плодовых насаждений и ягодных культур - всего	670,2	573,8	454,0	119,8	96,4	96,4	14,4
из них:							
семечковые культуры - всего	269,7	240,0	195,3	44,7	29,8	29,8	11,0
в том числе:							
яблоня	158,9	142,2	113,8	28,4	16,7	16,7	10,5
груша	108,4	96,0	79,9	16,2	12,3	12,3	11,4
другие семечковые	2,4	1,7	1,6	0,1	0,7	0,7	29,1
косточковые культуры - всего	272,9	235,2	184,4	50,8	37,7	37,7	13,8
в том числе:							
слива	89,9	78,1	66,3	11,8	11,7	11,7	13,0
вишня	74,3	64,2	47,0	17,2	10,1	10,1	13,6
черешня	24,5	21,5	14,0	7,5	3,0	3,0	12,4
абрикос	52,4	42,3	31,3	11,0	10,1	10,1	19,2
персик	8,3	7,0	5,4	1,7	1,3	1,3	15,6
альча	20,3	19,1	17,8	1,3	1,2	1,2	5,7
другие косточковые	3,2	3,0	2,6	0,4	0,2	0,2	7,0
орехоплодные культуры - всего	39,6	33,9	27,7	6,2	5,7	5,7	14,4
в том числе:							
грецкий орех	36,5	30,9	24,9	6,0	5,6	5,6	15,4
фундук	3,0	2,9	2,7	0,2	0,1	0,1	3,6
другие орехоплодные	0,1	0,1	0,0	0,0	-	-	-
ягодники - всего	88,0	64,7	46,7	18,0	23,2	23,2	26,4
в том числе:							
земляника, клубника	22,1	17,5	12,5	5,1	4,5	4,5	20,5
малина, ежевика	33,6	28,3	20,8	7,5	5,3	5,3	15,9
смородина всех видов	17,0	13,1	9,7	3,4	3,9	3,9	23,0
крыжовник	3,7	2,6	2,0	0,6	1,1	1,1	29,9
рябина черноплодная	0,7	0,4	0,4	0,0	0,3	0,3	38,3
облепиха	0,7	0,1	0,1	0,1	0,5	0,5	80,2
другие ягодники	10,2	2,6	1,2	1,5	7,6	7,6	74,2
из общей площади ягодников - ягодники в междурядьях сада	0,1	-	-	-	0,1	0,1	100,0
Площади виноградников - всего	3,4	3,4	1,8	1,5	0,0	0,0	0,6
Площади насаждений хмеля	0,0	0,0	0,0	-	-	-	-

¹⁾ Хозяйства граждан, имеющие земельные участки площадью 4 и более соток и занимающиеся сельскохозяйственным производством.

ПЛОЩАДИ СЕЛЬСКОХОЗЯЙСТВЕННЫХ КУЛЬТУР
И МНОГОЛЕТНИХ НАСАЖДЕНИЙ

75. СТРУКТУРА ПЛОЩАДЕЙ МНОГОЛЕТНИХ НАСАЖДЕНИЙ ПО КАТЕГОРИЯМ ХОЗЯЙСТВ

(на 1 июля 2016 года; в процентах от общей площади многолетних насаждений соответствующего вида в хозяйствах всех категорий)

	Сельскохозяйственные организации	в том числе				Крестьянские (фермерские) хозяйства и индивидуальные предприниматели	Хозяйства населения
		сельскохозяйственные организации, не относящиеся к субъектам малого предпринимательства	малые предприятия	из них			
				малые предприятия (без микропредприятий)	микропредприятия		
Площади многолетних плодовых насаждений и ягодных культур - всего	17,6	-	17,6	-	17,6	16,4	66,0
из них: семечковые культуры - всего	31,1	-	31,1	-	31,1	19,1	49,8
в том числе:							
яблоня	39,1	-	39,1	-	39,1	24,0	37,0
груша	0,5	-	0,5	-	0,5	0,3	99,2
другие семечковые	-	-	-	-	-	-	100,0
косточковые культуры - всего	3,0	-	3,0	-	3,0	14,4	82,5
слива	-	-	-	-	-	-	100,0
вишня	-	-	-	-	-	38,6	61,4
черешня	29,0	-	29,0	-	29,0	-	71,0
абрикос	-	-	-	-	-	1,9	98,1
персик	-	-	-	-	-	-	100,0
альча	-	-	-	-	-	-	100,0
другие косточковые	-	-	-	-	-	-	100,0
орехоплодные культуры - всего	1,0	-	1,0	-	1,0	1,2	97,8
грецкий орех	1,1	-	1,1	-	1,1	1,3	97,6
фундук	-	-	-	-	-	-	100,0
другие орехоплодные	-	-	-	-	-	-	100,0
ягодники - всего	-	-	-	-	-	14,6	85,4
земляника, клубника	-	-	-	-	-	40,5	59,5
малина, ежевика	-	-	-	-	-	-	100,0
смородина всех видов	-	-	-	-	-	-	100,0
крыжовник	-	-	-	-	-	-	100,0
рябина черноплодная	-	-	-	-	-	-	100,0
облепиха	-	-	-	-	-	-	100,0
другие ягодники	-	-	-	-	-	-	100,0
Площади виноградников	-	-	-	-	-	-	100,0
Площади насаждений хмеля	-	-	-	-	-	-	100,0

ПЛОЩАДИ СЕЛЬСКОХОЗЯЙСТВЕННЫХ КУЛЬТУР
И МНОГОЛЕТНИХ НАСАЖДЕНИЙ

76. СТРУКТУРА ПЛОЩАДЕЙ МНОГОЛЕТНИХ ПЛОДОВЫХ НАСАЖДЕНИЙ И ЯГОДНЫХ КУЛЬТУР ПО ВИДАМ В РАЗРЕЗЕ КАТЕГОРИЙ ХОЗЯЙСТВ

(на 1 июля 2016 года; в процентах от общей площади плодово-ягодных насаждений соответствующей категории хозяйств)

	Хозяйства всех категорий	в том числе		
		сельскохозяйственные организации	крестьянские (фермерские) хозяйства и индивидуальные предприниматели	хозяйства населения
Многолетние плодовые насаждения и ягодные культуры - всего	100,0	100,0	100,0	100,0
семечковые культуры - всего	53,3	94,2	62,1	40,2
в том числе:				
яблоня	42,3	93,9	61,9	23,7
груша	10,8	16,2
другие семечковые	0,2	-	-	0,4
косточковые культуры - всего	32,5	5,6	28,6	40,7
в том числе:				
слива	8,8	-	-	13,4
вишня	11,9	-	28,0	11,1
черешня	3,4	...	-	3,7
абрикос	5,3	-	...	7,8
персик	0,8	-	-	1,2
альча	2,0	-	-	3,0
другие косточковые	0,3	-	-	0,5
орехоплодные культуры - всего	4,0	0,2	0,3	5,9
в том числе:				
грецкий орех	3,7	0,2	0,3	5,5
фундук	0,3	-	-	0,4
другие орехоплодные	0,0	-	-	0,0
ягодники - всего	10,1	-	9,0	13,1
в том числе:				
земляника, клубника	3,6	-	9,0	3,3
малина, ежевика	3,3	-	-	5,0
смородина всех видов	1,7	-	-	2,5
крыжовник	0,4	-	-	0,6
рябина черноплодная	0,1	-	-	0,1
облепиха	0,1	-	-	0,1
другие ягодники	1,0	-	-	1,5

ПЛОЩАДИ СЕЛЬСКОХОЗЯЙСТВЕННЫХ КУЛЬТУР
И МНОГОЛЕТНИХ НАСАЖДЕНИЙ

77. СТРУКТУРА ПЛОЩАДЕЙ МНОГОЛЕТНИХ ПЛОДОВЫХ НАСАЖДЕНИЙ И ЯГОДНЫХ КУЛЬТУР ПО ВИДАМ В РАЗРЕЗЕ ХОЗЯЙСТВ НАСЕЛЕНИЯ

(на 1 июля 2016 года; в процентах от общей площади плодово-ягодных насаждений соответствующей категории хозяйств)

	Личные подсобные и другие индивидуальные хозяйства граждан	в том числе хозяйства		Некоммерческие объединения граждан	в том числе садоводческие
		личные подсобные	граждан, имеющих земельные участки для индивидуального жилищного строительства		
Площади многолетних плодовых насаждений и ягодных культур - всего	100,0	100,0	100,0	100,0	100,0
из них:					
семечковые культуры - всего	41,8	43,0	37,3	30,9	30,9
в том числе:					
яблоня	24,8	25,1	23,7	17,4	17,4
груша	16,7	17,6	13,5	12,8	12,8
другие семечковые	0,3	0,3	0,1	0,7	0,7
косточковые культуры - всего	41,0	40,6	42,4	39,1	39,1
в том числе:					
слива	13,6	14,6	9,9	12,2	12,2
вишня	11,2	10,4	14,3	10,5	10,5
черешня	3,7	3,1	6,3	3,2	3,2
абрикос	7,4	6,9	9,2	10,5	10,5
персик	1,2	1,2	1,4	1,3	1,3
алыча	3,3	3,9	1,1	1,2	1,2
другие косточковые	0,5	0,6	0,3	0,2	0,2
орехоплодные культуры - всего	5,9	6,1	5,2	5,9	5,9
в том числе:					
грецкий орех	5,4	5,5	5,0	5,8	5,8
фундук	0,5	0,6	0,1	0,1	0,1
другие орехоплодные	0,0	0,0	0,0	-	-
ягодники - всего	11,3	10,3	15,1	24,1	24,1
в том числе:					
земляника, клубника	3,1	2,7	4,2	4,7	4,7
малина, ежевика	4,9	4,6	6,2	5,5	5,5
смородина всех видов	2,3	2,1	2,8	4,1	4,1
крыжовник	0,5	0,4	0,5	1,1	1,1
рябина черноплодная	0,1	0,1	0,0	0,3	0,3
облепиха	0,0	0,0	0,0	0,5	0,5
другие ягодники	0,5	0,3	1,2	7,9	7,9

ПЛОЩАДИ СЕЛЬСКОХОЗЯЙСТВЕННЫХ КУЛЬТУР
И МНОГОЛЕТНИХ НАСАЖДЕНИЙ

78. МЕРОПРИЯТИЯ ПО ПОВЫШЕНИЮ ПЛОДОРОДИЯ ПОЧВ И ЗАЩИТЕ РАСТЕНИЙ ПОД УРОЖАЙ 2016 ГОДА В СЕЛЬСКОХОЗЯЙСТВЕННЫХ ОРГАНИЗАЦИЯХ,
КРЕСТЬЯНСКИХ (ФЕРМЕРСКИХ) ХОЗЯЙСТВАХ И И У ИНДИВИДУАЛЬНЫХ ПРЕДПРИНИМАТЕЛЕЙ

	Сельско- хозяйствен- ные организа- ции	в том числе					Крестьян- ские (фер- мерские) хозяйства и индивиду- альные предпри- матели	в том числе	
		сельскохо- зяйственные организации, не относящи- еся к субъ- ектам малого предпри- нимательства	малые пред- приятия	из них		подсобные сельскохо- зяйственные предприятия несельскохо- зяйственных организаций		крестьян- ские (фермер- ские) хозяйства	индивиду- альные предпри- матели
				малые предприятия (без микропред- приятий)	микропред- приятия				
Внесено минеральных удобрений (в пересчете на 100% питательного вещества) - всего, центнеров	82531	58357	24098	13707	10391	76	х	х	х
на один гектар удобренной площади, кг	225,3	331,9	127,1	134,3	118,7	84,4	х	х	х
Внесено органических удобрений - всего, тонн	5551	-	5001	300	4701	550	51817	39612	12205
на один гектар удобренной площади, т	1,7	-	1,6	1,9	1,6	4,1	9,1	9,1	9,1
из них:									
биоудобрений - всего, т	1770	-	1770	-	1770	-	12397	232	12165
на один гектар удобренной площади, ц	5,1	-	5,1	-	5,1	-	9,4	1,2	10,7
Удобренная площадь, га:									
минеральными удобрениями	36637,3	17584,5	18962,8	10209,5	8753,3	90,0	52164,3	48530,8	3633,5
органическими удобрениями	3264,7	-	3131,7	156,0	2975,7	133,0	5697,8	4360,8	1337,0
из них:									
биоудобрениями	346,4	-	346,4	-	346,4	-	1323,5	189,5	1134,0
Площадь, обработанная пестицидами, га	8434,1	3651,5	4782,6	548,0	4234,6	-	38150,9	34797,3	3353,6
Удельный вес удобренной (обработанной) площади во всей посевной площади, процентов:									
минеральными удобрениями	66,0	85,8	55,5	84,7	39,6	11,0	71,8	72,6	62,8
органическими удобрениями	5,9	-	9,2	1,3	13,4	16,3	7,8	6,5	23,1
биоудобрениями	0,6	-	1,0	-	1,6	-	1,8	0,3	19,6
пестицидами	15,2	17,8	14,0	4,5	19,1	-	52,5	52,1	58,0
Удельный вес удобренной (обработанной) площади во всей площади пашни, процентов:									
минеральными удобрениями	61,9	78,3	53,1	84,7	37,0	9,0	71,3	72,0	62,8
органическими удобрениями	5,5	-	8,8	1,3	12,6	13,3	7,8	6,5	23,1
биоудобрениями	0,6	-	1,0	-	1,5	-	1,8	0,3	19,6
пестицидами	14,3	16,3	13,4	4,5	17,9	-	52,2	51,7	58,0
Удельный вес площади, удобренной (обработанной), во всей площади сельхозугодий, процентов:									
минеральными удобрениями	25,0	35,2	22,6	29,4	17,8	0,7	35,9	35,0	53,9
органическими удобрениями	2,2	-	3,7	0,4	6,1	1,0	3,9	3,1	19,8
биоудобрениями	0,2	-	0,4	-	0,7	-	0,9	0,1	16,8
пестицидами	5,8	7,3	5,7	1,6	8,6	-	26,2	25,1	49,7

79. ПОГОЛОВЬЕ СЕЛЬСКОХОЗЯЙСТВЕННЫХ ЖИВОТНЫХ В ХОЗЯЙСТВАХ ВСЕХ КАТЕГОРИЙ

(на 1 июля 2016 года; голов)

	Хозяйства всех категорий	в том числе		
		сельскохозяйственные организации	крестьянские (фермерские) хозяйства и индивидуальные предприниматели	хозяйства населения
Крупный рогатый скот- всего	161118	21016	55132	84970
Молочный и мясной крупный рогатый скот	161068	21016	55082	84970
в том числе:				
взрослое поголовье	95275	13319	35403	46553
из него коровы	80290	11653	29443	39194
молодняк (кроме телят до 1 года)	33448	4358	11132	17958
телята (до 1 года)	32345	3339	8547	20459
Молочный крупный рогатый скот	110368	6762	28447	75159
в том числе:				
взрослое поголовье	64673	4477	17439	42757
из него коровы	56741	4141	15209	37391
молодняк (кроме телят до 1 года)	20967	1415	6030	13522
из него нетели	3382	235	982	2165
телята (до 1 года)	24728	870	4978	18880
Мясной крупный рогатый скот	50700	14254	26635	9811
в том числе:				
взрослое поголовье	30602	8842	17964	3796
из него коровы	23549	7512	14234	1803
молодняк (кроме телят до 1 года)	12481	2943	5102	4436
телята (до 1 года)	7617	2469	3569	1579
Волеы	50	-	50	-
из общего поголовья крупного рогатого скота:				
яки	1149	1089	50	10
Свиньи	5783	2450	191	3142
в том числе:				
взрослое поголовье	1899	479	18	1402
в том числе основного стада	309	305	4	X
из него свиноматки основные	706	287	4	415
молодняк	3884	1971	173	1740
из него:				
молодняк старше 4 месяцев на откорме	1952	870	-	1082
поросята до 4 месяцев	1504	847	-	657
Овцы и козы - всего	1193287	310121	782272	100894

ПОГОЛОВЬЕ СЕЛЬСКОХОЗЯЙСТВЕННЫХ ЖИВОТНЫХ

	Хозяйства всех категорий	в том числе		
		сельскохозяйственные организации	крестьянские (фермерские) хозяйства и индивидуальные предприниматели	хозяйства населения
Овцы	1188397	309774	781409	97214
в том числе:				
взрослое поголовье	937907	205481	660889	71537
из него овцематки и ярки старше 1 года	839373	176697	611531	51145
молодняк	250490	104293	120520	25677
из общего поголовья овец:				
овцы тонкорунных пород	X	5567	18664	X
овцы полутонкорунных пород	X	15347	42640	X
овцы полугрубошерстных пород	X	95225	77419	X
овцы грубошерстных пород (без каракульских и смушковых)	X	193635	635336	X
овцы каракульских и смушковых пород	X	-	7350	X
Козы	4890	347	863	3680
в том числе:				
взрослое поголовье	3558	275	680	2603
из него козوماتки и козочки старше 1 года	2510	260	395	1855
молодняк	1332	72	183	1077
Птица - всего	1410254	...	19658	449548
Птица сельскохозяйственная - всего	1409400	...	19636	448716
в том числе:				
куры - всего	1243320	861112	16091	366117
из них:				
куры-несушки	339733	87018	8645	244070
петухи	36510	7285	168	29057
молодняк кур (всех возрастов)	867077	766809	7278	92990
куры яичных пород	163319	-	7557	155762
из них:				
куры-несушки	124283	-	7283	117000
из них промышленного стада	-	-	-	X
петухи	11609	-	74	11535
молодняк кур (всех возрастов)	27427	-	200	27227
куры мясных и мясо-яичных пород	1080001	861112	8534	210355
из них:				
куры-несушки	215450	87018	1362	127070
петухи	24901	7285	94	17522
молодняк кур (всех возрастов)	839650	766809	7078	65763
из них бройлеры	474813	466809	2790	5214

ПОГОЛОВЬЕ СЕЛЬСКОХОЗЯЙСТВЕННЫХ ЖИВОТНЫХ

	Хозяйства всех категорий	в том числе		
		сельскохозяйственные организации	крестьянские (фермерские) хозяйства и индивидуальные предприниматели	хозяйства населения
утки	123666	...	460	43270
гуси	26747	-	1725	25022
индейки	15236	-	1360	13876
цесарки	431	-	-	431
Прочие виды птицы - всего	854	-	22	832
перепелки	828	-	-	828
фазаны	22	-	20	2
страусы	4	-	2	2
Лошади	21196	7471	8779	4946
в том числе:				
взрослое поголовье	15760	5298	6377	4085
из него кобылы	9978	4314	3457	2207
молодняк	5436	2173	2402	861
из общего поголовья лошадей - рабочие лошади	3600	573	1963	1064
Ослы	104	-	7	97
Мулы и лошаки	47	-	-	47
Олени пятнистые	12	-	12	-
в том числе:				
взрослое поголовье	7	-	7	-
молодняк (всех возрастов)	5	-	5	-
Маралы	90	-	90	-
в том числе:				
взрослое поголовье	5	-	5	-
молодняк (всех возрастов)	85	-	85	-
Верблюды	10	-	3	7
в том числе:				
взрослое поголовье	8	-	2	6
из него верблюдицы	6	-	-	6
молодняк (всех возрастов)	2	-	1	1
Кролики домашние	29023	15339	535	13149
Звери пушные (клеточного разведения)				
Нутрии	138	-	-	138
Пчелы медоносные (семьи), шт.	11911	3772	1696	6443

80. ПОГОЛОВЬЕ СЕЛЬСКОХОЗЯЙСТВЕННЫХ ЖИВОТНЫХ В СЕЛЬСКОХОЗЯЙСТВЕННЫХ ОРГАНИЗАЦИЯХ

(на 1 июля 2016 года; голов)

	Сельскохозяйственные организации	в том числе				
		сельскохозяйственные организации, не относящиеся к субъектам малого предпринимательства	малые предприятия	из них		подсобные сельскохозяйственные предприятия несельскохозяйственных организаций
				малые предприятия (без микропредприятий)	микропредприятия	
Крупный рогатый скот - всего	21016	480	19643	8197	11446	893
Молочный и мясной крупный рогатый скот	21016	480	19643	8197	11446	893
в том числе:						
взрослое поголовье	13319	316	12432	4903	7529	571
из него коровы	11653	189	10944	4686	6258	520
молодняк (кроме телят до 1 года)	4358	90	4083	2103	1980	185
телята (до 1 года)	3339	74	3128	1191	1937	137
Молочный крупный рогатый скот	6762	162	6174	1783	4391	426
в том числе:						
взрослое поголовье	4477	91	4054	724	3330	332
из него коровы	4141	85	3724	609	3115	332
молодняк (кроме телят до 1 года)	1415	25	1318	679	639	72
из него нетели	235	6	196	-	196	33
телята (до 1 года)	870	46	802	380	422	22
Мясной крупный рогатый скот	14254	318	13469	6414	7055	467
в том числе:						
взрослое поголовье	8842	225	8378	4179	4199	239
из него коровы	7512	104	7220	4077	3143	188
молодняк (кроме телят до 1 года)	2943	65	2765	1424	1341	113
телята (до 1 года)	2469	28	2326	811	1515	115
яки	1089	-	1089	1089	-	-
Свиньи	2450	2450	-	-	-	-
в том числе:						
взрослое поголовье	479	479	-	-	-	-
в том числе основного стада	305	305	-	-	-	-
из него свиноматки основные	287	287	-	-	-	-
молодняк	1971	1971	-	-	-	-
из него:						
молодняк старше 4 месяцев на откорме	870	870	-	-	-	-
поросята до 4 месяцев	847	847	-	-	-	-
Овцы и козы - всего	310121	24491	279292	161546	117746	6338

ПОГОЛОВЬЕ СЕЛЬСКОХОЗЯЙСТВЕННЫХ ЖИВОТНЫХ

	Сельскохозяйственные организации	в том числе				подсобные сельскохозяйственные предприятия несельскохозяйственных организаций
		сельскохозяйственные организации, не относящиеся к субъектам малого предпринимательства	малые предприятия	из них		
				малые предприятия (без микропредприятий)	микропредприятия	
Овцы	309774	24491	278945	161546	117399	6338
в том числе: взрослое поголовье	205481	15242	185667	95494	90173	4572
из него овцематки и ярки старше 1 года	176697	13576	160217	78188	82029	2904
молодняк	104293	9249	93278	66052	27226	1766
из общего поголовья овец:						
овцы тонкорунных пород	5567	-	4196	-	4196	1371
овцы полутонкорунных пород	15347	1255	9525	-	9525	4567
овцы полугрубшерстных пород	95225	2100	93125	58847	34278	-
овцы грубошерстных пород (без каракульских и смушковых)	193635	21136	172099	102699	69400	400
Козы	347	-	347	-	347	-
в том числе: взрослое поголовье	275	-	275	-	275	-
из него козomatки и козочки старше 1 года	260	-	260	-	260	-
молодняк	72	-	72	-	72	-
Птица - всего	941048	-	...	-
Птица сельскохозяйственная - всего	941048	-	...	-
в том числе: куры - всего	861112	861112	-	-	-	-
из них: куры-несушки	87018	87018	-	-	-	-
петухи	7285	7285	-	-	-	-
молодняк кур (всех возрастов)	766809	766809	-	-	-	-
куры мясных и мясо-яичных пород	861112	861112	-	-	-	-
из них:						
куры-несушки	87018	87018	-	-	-	-
петухи	7285	7285	-	-	-	-
молодняк кур (всех возрастов)	766809	766809	-	-	-	-
из них бройлеры	466809	466809	-	-	-	-
утки	79936	-	...	-
Лошади	7471	434	6983	218	6765	54
в том числе:						
взрослое поголовье	5298	324	4946	179	4767	28
из него кобылы	4314	159	4135	122	4013	20
молодняк	2173	110	2037	39	1998	26
из общего поголовья лошадей - рабочие лошади	573	28	543	130	413	2
Кролики домашние	15339	15339	-	-	-	-
Пчелы медоносные (семьи), шт.	3772	-	3497	3150	347	275

81. ПОГОЛОВЬЕ СЕЛЬСКОХОЗЯЙСТВЕННЫХ ЖИВОТНЫХ В КРЕСТЬЯНСКИХ (ФЕРМЕРСКИХ) ХОЗЯЙСТВАХ И У ИНДИВИДУАЛЬНЫХ ПРЕДПРИНИМАТЕЛЕЙ

(на 1 июля 2016 года; голов)

	Крестьянские (фермерские) хозяйства и индивидуальные предприниматели	В том числе			индивидуальные предприниматели
		крестьянские (фермерские) хозяйства	из них		
			юридические лица	главы крестьянских (фермерских) хозяйств	
Крупный рогатый скот- всего	55132	54474	4056	50418	658
Молочный и мясной крупный рогатый скот	55082	54424	4056	50368	658
в том числе:					
взрослое поголовье	35403	35002	2757	32245	401
из него коровы	29443	29109	1962	27147	334
молодняк (кроме телят до 1 года)	11132	11017	832	10185	115
телята (до 1 года)	8547	8405	467	7938	142
Молочный крупный рогатый скот	28447	28170	950	27220	277
в том числе:					
взрослое поголовье	17439	17264	480	16784	175
из него коровы	15209	15040	402	14638	169
молодняк (кроме телят до 1 года)	6030	6018	308	5710	12
из него нетели	982	982	3	979	-
телята (до 1 года)	4978	4888	162	4726	90
Мясной крупный рогатый скот	26635	26254	3106	23148	381
в том числе:					
взрослое поголовье	17964	17738	2277	15461	226
из него коровы	14234	14069	1560	12509	165
молодняк (кроме телят до 1 года)	5102	4999	524	4475	103
телята (до 1 года)	3569	3517	305	3212	52
Волы	50	50	-	50	-
яки	50	50	-	50	-
Свиньи	191	191	-	191	-
в том числе:					
взрослое поголовье	18	18	-	18	-
в том числе основного стада	4	4	-	4	-
из него свиноматки основные	4	4	-	4	-
молодняк	173	173	-	173	-
Овцы и козы - всего	782272	777856	62685	715171	4416

ПОГОЛОВЬЕ СЕЛЬСКОХОЗЯЙСТВЕННЫХ ЖИВОТНЫХ

	Крестьянские (фермерские) хозяйства и индивидуальные предприниматели	В том числе			
		крестьянские (фермерские) хозяйства	из них		индивидуальные предприниматели
			юридические лица	главы крестьянских (фермерских) хозяйств	
Овцы	781409	776993	62685	714308	4416
в том числе:					
взрослое поголовье	660889	657403	53600	603803	3486
из него овцематки и ярки старше 1 года	611531	608145	49562	558583	3386
молодняк	120520	119590	9085	110505	930
из общего поголовья овец:					
овцы тонкорунных пород	18664	18664	700	17964	-
овцы полутонкорунных пород	42640	42640	-	42640	-
овцы полугрубошерстных пород	77419	74605	1114	73491	2814
овцы грубошерстных пород (без каракульских и смушковых)	635336	633734	60871	572863	1602
овцы каракульских и смушковых пород	7350	7350	-	7350	-
Козы	863	863	-	863	-
в том числе:					
взрослое поголовье	680	680	-	680	-
из него козوماتки и козочки старше 1 года	395	395	-	395	-
молодняк	183	183	-	183	-
Птица - всего	19658	19658	160	19498	-
Птица сельскохозяйственная - всего	19636	19636	160	19476	-
в том числе:					
куры - всего	16091	16091	160	15931	-
из них:					
куры-несушки	8645	8645	78	8567	-
петухи	168	168	15	153	-
молодняк кур (всех возрастов)	7278	7278	67	7211	-
куры яичных пород	7557	7557	-	7557	-
из них:					
куры-несушки	7283	7283	-	7283	-
петухи	74	74	-	74	-
молодняк кур (всех возрастов)	200	200	-	200	-
куры мясных и мясо-яичных пород	8534	8534	160	8374	-
из них:					
куры-несушки	1362	1362	78	1284	-
петухи	94	94	15	79	-
молодняк кур (всех возрастов)	7078	7078	67	7011	-
из них бройлеры	2790	2790	-	2790	-

ПОГОЛОВЬЕ СЕЛЬСКОХОЗЯЙСТВЕННЫХ ЖИВОТНЫХ

	Крестьянские (фермерские) хозяйства и индивидуальные предприниматели	в том числе			
		крестьянские (фермерские) хозяйства	из них		индивидуальные предприниматели
			юридические лица	главы крестьянских (фермерских) хозяйств	
утки	460	460	-	460	-
гуси	1725	1725	-	1725	-
индейки	1360	1360	-	1360	-
Прочие виды птицы - всего	22	22	-	22	-
фазаны	20	20	-	20	-
страусы	2	2	-	2	-
Лошади	8779	8713	1048	7665	66
в том числе:					
взрослое поголовье	6377	6333	715	5618	44
из него кобылы	3457	3434	337	3097	23
молодняк	2402	2380	333	2047	22
из общего поголовья лошадей - рабочие лошади	1963	1956	201	1755	7
Ослы	7	7	-	7	-
Олени пятнистые	12	12	-	12	-
в том числе:					
взрослое поголовье	7	7	-	7	-
молодняк (всех возрастов)	5	5	-	5	-
Маралы	90	90	-	90	-
в том числе:					
взрослое поголовье	5	5	-	5	-
молодняк (всех возрастов)	85	85	-	85	-
Верблюды	3	3	-	3	-
в том числе:					
взрослое поголовье	2	2	-	2	-
молодняк (всех возрастов)	1	1	-	1	-
Кролики домашние	535	535	-	535	-
Пчелы медоносные (семьи), шт.	1696	1606	490	1116	90

82. ПОГОЛОВЬЕ СЕЛЬСКОХОЗЯЙСТВЕННЫХ ЖИВОТНЫХ В ХОЗЯЙСТВАХ НАСЕЛЕНИЯ

(на 1 июля 2016 года; голов)

	Хозяйства населения	В том числе				
		личные подсобные и другие индивидуальные хозяйства граждан	из них хозяйства		некоммерческие объединения граждан	из них садоводческие
			личные подсобные	граждан, имеющих земельные участки для индивидуального жилищного строительства ¹⁾		
Крупный рогатый скот - всего	84970	84881	80186	4695	89	89
Молочный и мясной крупный рогатый скот	84970	84881	80186	4695	89	89
в том числе:						
взрослое поголовье	46553	46529	43811	2718	24	24
из него коровы	39194	39170	37010	2160	24	24
молодняк (кроме телят до 1 года)	17958	17927	16911	1016	31	31
телята (до 1 года)	20459	20425	19464	961	34	34
Молочный крупный рогатый скот	75159	75111	71559	3552	48	48
в том числе:						
взрослое поголовье	42757	42738	40482	2256	19	19
из него коровы	37391	37372	35446	1926	19	19
молодняк (кроме телят до 1 года)	13522	13516	12946	570	6	6
из него нетели	2165	2165	2107	58	-	-
телята (до 1 года)	18880	18857	18131	726	23	23
Мясной крупный рогатый скот	9811	9770	8627	1143	41	41
в том числе:						
взрослое поголовье	3796	3791	3329	462	5	5
из него коровы	1803	1798	1564	234	5	5
молодняк (кроме телят до 1 года)	4436	4411	3965	446	25	25
телята (до 1 года)	1579	1568	1333	235	11	11
яки	10	10	-	10	-	-
Свиньи	3142	3136	2912	224	6	6
в том числе:						
взрослое поголовье	1402	1397	1299	98	5	5
из него свиноматки основные	415	410	374	36	5	5
молодняк	1740	1739	1613	126	1	1
из него:						
молодняк старше 4 месяцев на откорме	1082	1082	994	88	-	-
поросята до 4 месяцев	657	657	619	38	-	-

ПОГОЛОВЬЕ СЕЛЬСКОХОЗЯЙСТВЕННЫХ ЖИВОТНЫХ

	Хозяйства населения	в том числе				
		личные подсобные и другие индивидуальные хозяйства граждан	из них хозяйства		некоммерческие объединения граждан	из них садоводческие
			личные подсобные	граждан, имеющих земельные участки для индивидуального жилищного строительства ¹⁾		
Овцы и козы - всего	100894	100683	96159	4524	211	211
Овцы	97214	97084	92984	4100	130	130
в том числе:						
взрослое поголовье	71537	71407	68207	3200	130	130
из него овцематки и ярки старше 1 года	51145	51016	49661	1355	129	129
молодняк	25677	25677	24777	900	-	-
Козы	3680	3599	3175	424	81	81
в том числе:						
взрослое поголовье	2603	2557	2239	318	46	46
из него козomatки и козочки старше 1 года	1855	1811	1666	145	44	44
молодняк	1077	1042	936	106	35	35
Птица - всего	449548	448538	408095	40443	1010	1010
Птица сельскохозяйственная - всего	448716	447706	407365	40341	1010	1010
в том числе:						
куры - всего	366117	365274	328925	36349	843	843
из них:						
куры-несушки	244070	243542	216821	26721	528	528
петухи	29057	28982	26610	2372	75	75
молодняк кур (всех возрастов)	92990	92750	85494	7256	240	240
куры яичных пород	155762	155573	141353	14220	189	189
из них:						
куры-несушки	117000	116862	105776	11086	138	138
петухи	11535	11504	10801	703	31	31
молодняк кур (всех возрастов)	27227	27207	24776	2431	20	20
куры мясных и мясо-яичных пород	210355	209701	187572	22129	654	654
из них:						
куры-несушки	127070	126680	111045	15635	390	390
петухи	17522	17478	15809	1669	44	44
молодняк кур (всех возрастов)	65763	65543	60718	4825	220	220
из них бройлеры	5214	5214	4801	413	-	-
утки	43270	43140	40686	2454	130	130

ПОГОЛОВЬЕ СЕЛЬСКОХОЗЯЙСТВЕННЫХ ЖИВОТНЫХ

	Хозяйства населения	в том числе				
		личные подсобные и другие индивидуальные хозяйства граждан	из них хозяйства		некоммерческие объединения граждан	из них садоводческие
			личные подсобные	граждан, имеющих земельные участки для индивидуального жилищного строительства ¹⁾		
гуси	25022	24985	24101	884	37	37
индейки	13876	13876	13467	409	-	-
цесарки	431	431	186	245	-	-
Прочие виды птицы - всего	832	832	730	102	-	-
перепелки	828	828	728	100	-	-
фазаны	2	2	2	-	-	-
страусы	2	2	-	2	-	-
Лошади	4946	4944	4845	99	2	2
в том числе:						
взрослое поголовье	4085	4084	4005	79	1	1
из него кобылы	2207	2206	2187	19	1	1
молодняк	861	860	840	20	1	1
из общего поголовья лошадей - рабочие лошади	1064	1064	1063	1	-	-
Ослы	97	97	88	9	-	-
Мулы и лошаки	47	47	47	-	-	-
Верблюды	7	7	7	-	-	-
взрослое поголовье	6	6	6	-	-	-
из него верблюдицы	6	6	6	-	-	-
молодняк (всех возрастов)	1	1	1	-	-	-
Кролики домашние	13149	13102	10430	2672	47	47
Нутрии	138	138	128	10	-	-
Пчелы медоносные (семьи), шт.	6443	6423	5731	692	20	20

1) Хозяйства граждан, имеющие земельные участки площадью 4 и более соток и занимающиеся сельскохозяйственным производством.

**83. ПОГОЛОВЬЕ СЕЛЬСКОХОЗЯЙСТВЕННЫХ ЖИВОТНЫХ В ЛИЧНЫХ ПОДСОБНЫХ И ДРУГИХ ИНДИВИДУАЛЬНЫХ ХОЗЯЙСТВАХ ГРАЖДАН
В СЕЛЬСКИХ ПОСЕЛЕНИЯХ**

(на 1 июля 2016 года; голов)

	Личные подсобные и другие индивидуальные хозяйства граждан	в том числе хозяйства		Поголовье сельскохозяйственных животных в хозяйствах граждан сельских поселений, в процентах от общего поголовья соответствующего вида в хозяйствах граждан
		личные подсобные	граждан, имеющих земельные участки для индивидуального жилищного строительства ¹⁾	
Крупный рогатый скот - всего	80620	80186	434	95,0
Молочный и мясной крупный рогатый скот	80620	80186	434	95,0
в том числе:				
взрослое поголовье	44026	43811	215	94,6
из него коровы	37178	37010	168	94,9
молодняк (кроме телят до 1 года)	17031	16911	120	95,0
телята (до 1 года)	19563	19464	99	95,8
Молочный крупный рогатый скот	71963	71559	404	95,8
в том числе:				
взрослое поголовье	40689	40482	207	95,2
из него коровы	35609	35446	163	95,3
молодняк (кроме телят до 1 года)	13050	12946	104	96,6
из него нетели	2122	2107	15	98,0
телята (до 1 года)	18224	18131	93	96,6
Мясной крупный рогатый скот	8657	8627	30	88,6
в том числе:				
взрослое поголовье	3337	3329	8	88,0
из него коровы	1569	1564	5	87,3
молодняк (кроме телят до 1 года)	3981	3965	16	90,3
телята (до 1 года)	1339	1333	6	85,4
Свины	2924	2912	12	93,2
в том числе:				
взрослое поголовье	1299	1299	-	93,0
из него свиноматки основные	374	374	-	91,2
молодняк	1625	1613	12	93,4

ПОГОЛОВЬЕ СЕЛЬСКОХОЗЯЙСТВЕННЫХ ЖИВОТНЫХ

	Личные подсобные и другие индивидуальные хозяйства граждан	в том числе хозяйства		Поголовье сельскохозяйственных животных в хозяйствах граждан сельских поселений, в процентах от общего поголовья соответствующего вида в хозяйствах граждан
		личные подсобные	граждан, имеющих земельные участки для индивидуального жилищного строительства ¹⁾	
из него:				
молодняк старше 4 месяцев на откорме	1002	994	8	92,6
поросята до 4 месяцев	623	619	4	94,8
Овцы и козы - всего	96680	96159	521	96,0
Овцы	93483	92984	499	96,3
в том числе:				
взрослое поголовье	68623	68207	416	96,1
из него овцематки и ярки старше 1 года	49885	49661	224	97,8
молодняк	24860	24777	83	96,8
Козы	3197	3175	22	88,8
в том числе:				
взрослое поголовье	2261	2239	22	88,4
из него козomatки и козочки старше 1 года	1675	1666	9	92,5
молодняк	936	936	-	89,8
Птица - всего	409892	408095	1797	91,4
Птица сельскохозяйственная - всего	409160	407365	1795	91,4
в том числе:				
куры - всего	330405	328925	1480	90,5
куры-несушки	217740	216821	919	89,4
петухи	26739	26610	129	92,3
молодняк кур (всех возрастов)	85926	85494	432	92,6
куры яичных пород	142512	141353	1159	91,6
из них:				
куры-несушки	106476	105776	700	91,1
петухи	10898	10801	97	94,7
молодняк кур (всех возрастов)	25138	24776	362	92,4
куры мясных и мясо-яичных пород	187893	187572	321	89,6
из них:				
куры-несушки	111264	111045	219	87,8
петухи	15841	15809	32	90,6

ПОГОЛОВЬЕ СЕЛЬСКОХОЗЯЙСТВЕННЫХ ЖИВОТНЫХ

	Личные подсобные и другие индивидуальные хозяйства граждан	в том числе хозяйства		Поголовье сельскохозяйственных животных в хозяйствах граждан сельских поселений, в процентах от общего поголовья соответствующего вида в хозяйствах граждан
		личные подсобные	граждан, имеющих земельные участки для индивидуального жилищного строительства ¹⁾	
молодняк кур (всех возрастов)	60788	60718	70	92,7
из них бройлеры	4829	4801	28	92,6
утки	40846	40686	160	94,7
гуси	24256	24101	155	97,1
индейки	13467	13467	-	97,1
цесарки	186	186	-	43,2
Прочие виды птицы - всего	732	730	2	88,0
перепелки	728	728	-	87,9
фазаны	2	2	-	100,0
страусы	2	-	2	100,0
Лошади	4846	4845	1	98,0
в том числе:				
взрослое поголовье	4006	4005	1	98,1
из него кобылы	2188	2187	1	99,2
молодняк	840	840	-	97,7
из общего поголовья лошадей - рабочие лошади	1063	1063	-	99,9
Ослы	88	88	-	90,7
Мулы и лошаки	47	47	-	100,0
Верблюды	7	7	-	100,0
в том числе:				
взрослое поголовье	6	6	-	100,0
из него верблюдицы	6	6	-	100,0
молодняк (всех возрастов)	1	1	-	100,0
Кролики домашние	11436	10430	1006	87,3
Нутрии	138	128	10	100,0
Пчелы медоносные (семьи), шт.	5948	5731	217	92,6

1) Хозяйства граждан, имеющие земельные участки площадью 4 и более соток и занимающиеся сельскохозяйственным производством.

84. ПОГОЛОВЬЕ СЕЛЬСКОХОЗЯЙСТВЕННЫХ ЖИВОТНЫХ В ЛИЧНЫХ ПОДСОБНЫХ И ДРУГИХ ИНДИВИДУАЛЬНЫХ ХОЗЯЙСТВАХ ГРАЖДАН В ГОРОДСКИХ ОКРУГАХ И ГОРОДСКИХ ПОСЕЛЕНИЯХ

(на 1 июля 2016 года; голов)

	Личные подсобные и другие индивидуальные хозяйства граждан	в том числе хозяйства		Поголовье сельскохозяйственных животных в хозяйствах граждан в городских округах и городских поселениях, в процентах от общего поголовья соответствующего вида в хозяйствах граждан
		граждан, имеющих земельные участки для индивидуального жилищного строительства ¹⁾		
Крупный рогатый скот - всего	4261	4261		5,0
Молочный и мясной крупный рогатый скот	4261	4261		5,0
в том числе: взрослое поголовье	2503	2503		5,4
из него коровы	1992	1992		5,1
молодняк (кроме телят до 1 года)	896	896		5,0
телята (до 1 года)	862	862		4,2
Молочный крупный рогатый скот	3148	3148		4,2
в том числе: взрослое поголовье	2049	2049		4,8
из него коровы	1763	1763		4,7
молодняк (кроме телят до 1 года)	466	466		3,4
из него нетели	43	43		2,0
телята (до 1 года)	633	633		3,4
Мясной крупный рогатый скот	1113	1113		11,4
в том числе: взрослое поголовье	454	454		12,0
из него коровы	229	229		12,7
молодняк (кроме телят до 1 года)	430	430		9,7
телята (до 1 года)	229	229		14,6
яки	10	10		100,0
Свины	212	212		6,8
в том числе: взрослое поголовье	98	98		7,0
из него свиноматки основные	36	36		8,8
молодняк	114	114		6,6
из него:				
молодняк старше 4 месяцев на откорме	80	80		7,4
поросята до 4 месяцев	34	34		5,2
Овцы и козы - всего	4003	4003		4,0
Овцы	3601	3601		3,7
в том числе: взрослое поголовье	2784	2784		3,9
из него овцематки и ярки старше 1 года	1131	1131		2,2
молодняк	817	817		3,2
Козы	402	402		11,2

ПОГОЛОВЬЕ СЕЛЬСКОХОЗЯЙСТВЕННЫХ ЖИВОТНЫХ

	Личные подсобные и другие индивидуальные хозяйства граждан	в том числе хозяйства		Поголовье сельскохозяйственных животных в хозяйствах граждан в городских округах и городских поселениях, в процентах от общего поголовья соответствующего вида в хозяйствах граждан
		граждан, имеющих земельные участки для индивидуального жилищного строительства ¹⁾		
в том числе: взрослое поголовье	296	296		11,6
из него козوماتки и козочки старше 1 года	136	136		7,5
молодняк	106	106		10,2
Птица - всего	38646	38646		8,6
Птица сельскохозяйственная - всего	38546	38546		8,6
в том числе: куры - всего	34869	34869		9,5
из них:				
куры-несушки	25802	25802		10,6
петухи	2243	2243		7,7
молодняк кур (всех возрастов)	6824	6824		7,4
куры яичных пород	13061	13061		8,4
из них:				
куры-несушки	10386	10386		8,9
петухи	606	606		5,3
молодняк кур (всех возрастов)	2069	2069		7,6
куры мясных и мясо-яичных пород	21808	21808		10,4
из них:				
куры-несушки	15416	15416		12,2
петухи	1637	1637		9,4
молодняк кур (всех возрастов)	4755	4755		7,3
из них бройлеры	385	385		7,4
утки	2294	2294		5,3
гуси	729	729		2,9
индейки	409	409		2,9
цесарки	245	245		56,8
Прочие виды птицы - всего	100	100		12,0
перепелки	100	100		12,1
Лошади	98	98		2,0
в том числе: взрослое поголовье	78	78		1,9
из него кобылы	18	18		0,8
молодняк	20	20		2,3
из общего поголовья лошадей - рабочие лошади	1	1		0,1
Ослы	9	9		9,3
Кролики домашние	1666	1666		12,7
Пчелы медоносные (семьи), шт.	475	475		7,4

1) Хозяйства граждан, имеющие земельные участки площадью 4 и более соток и занимающиеся сельскохозяйственным производством.

85. СТРУКТУРА ПОГОВОЛЬЯ СЕЛЬСКОХОЗЯЙСТВЕННЫХ ЖИВОТНЫХ ПО КАТЕГОРИЯМ ХОЗЯЙСТВ

(на 1 июля 2016 года; в процентах от поголовья сельскохозяйственных животных в хозяйствах всех категорий)

	Сельско-хозяйственные организации	в том числе					Крестьянские (фермерские) хозяйства и индивидуальные предприниматели	в том числе		Хозяйства населения	в том числе
		сельскохозяйственные организации, не относящиеся к субъектам малого предпринимательства	малые предприятия	из них		подсобные сельскохозяйственные предприятия несельскохозяйственных организаций		крестьянские (фермерские) хозяйства	индивидуальные предприниматели		личные подсобные и другие индивидуальные хозяйства граждан
				малые предприятия (без микропредприятий)	микропредприятия						
Крупный рогатый скот	13,0	0,3	12,2	5,1	7,1	0,6	34,2	33,8	0,4	52,7	52,7
Молочный и мясной крупный рогатый скот	13,0	0,3	12,2	5,1	7,1	0,6	34,2	33,8	0,4	52,8	52,7
в том числе: взрослое поголовье	14,0	0,3	13,0	5,1	7,9	0,6	36,7	36,7	0,4	48,9	48,8
из него коровы	14,5	0,2	13,6	5,8	7,8	0,6	36,7	36,3	0,4	48,8	48,8
молодняк (кроме телят до 1 года)	13,0	0,3	12,2	6,3	5,9	0,6	33,3	32,9	0,3	53,7	53,6
телята (до 1 года)	10,3	0,2	9,7	3,7	6,0	0,4	26,4	26,0	0,4	63,3	63,1
Молочный крупный рогатый скот	6,1	0,1	5,6	1,6	4,0	0,4	25,8	25,5	0,3	68,1	68,1
в том числе: взрослое поголовье	6,9	0,1	6,3	1,1	5,1	0,5	27,0	26,7	0,3	66,1	66,1
из него коровы	7,3	0,1	6,6	1,1	5,5	0,6	26,8	26,5	0,3	65,9	65,9
молодняк (кроме телят до 1 года)	6,7	0,1	6,3	3,2	3,0	0,3	28,8	28,7	0,1	64,5	64,5
из него нетели	6,9	0,2	5,8	-	5,8	1,0	29,0	29,0	-	64,0	64,0
телята (до 1 года)	3,5	0,2	3,2	1,5	1,7	0,1	20,1	19,8	0,4	76,4	76,3
Мясной крупный рогатый скот	28,1	0,6	26,6	12,7	13,9	0,9	52,5	51,8	0,8	19,4	19,3
в том числе: взрослое поголовье	28,9	0,7	27,4	13,7	13,7	0,8	58,7	58,0	0,7	12,4	12,4
из него коровы	31,9	0,4	30,7	17,3	13,3	0,8	60,4	59,7	0,7	7,7	7,6
молодняк (кроме телят до 1 года)	23,6	0,5	22,2	11,4	10,7	0,9	40,9	40,1	0,8	35,5	35,3
телята (до 1 года)	32,4	0,4	30,5	10,6	19,9	1,5	46,9	46,2	0,7	20,7	20,6
Волы	-	-	-	-	-	-	100,0	100,0	-	-	-
яки	94,8	-	94,8	94,8	-	-	4,4	4,4	-	0,9	0,9
Свиньи	42,4	42,4	-	-	-	-	3,3	3,3	-	54,3	54,2
в том числе: взрослое поголовье	25,2	25,2	-	-	-	-	0,9	0,9	-	73,8	73,6
из него свиноматки основные	40,7	40,7	-	-	-	-	0,6	0,6	-	58,8	58,1
молодняк	50,7	50,7	-	-	-	-	4,5	4,5	-	44,8	44,8
из него: молодняк старше 4 месяцев на откорме	44,6	44,6	-	-	-	-	-	-	-	55,4	55,4
поросята до 4 месяцев	56,3	56,3	-	-	-	-	-	-	-	43,7	43,7

ПОГОЛОВЬЕ СЕЛЬСКОХОЗЯЙСТВЕННЫХ ЖИВОТНЫХ

	Сельско-хозяйственные организации	в том числе					Крестьянские (фермерские) хозяйства и индивидуальные предприниматели	в том числе		Хозяйства населения	в том числе
		сельскохозяйственные организации, не относящиеся к субъектам малого предпринимательства	малые предприятия	из них		подсобные сельскохозяйственные предприятия несельскохозяйственных организаций		крестьянские (фермерские) хозяйства	индивидуальные предприниматели		личные подсобные и другие индивидуальные хозяйства граждан
				малые предприятия (без микропредприятий)	микропредприятия						
Овцы и козы - всего	26,0	2,1	23,4	13,5	9,9	0,5	65,6	65,2	0,4	8,5	8,4
Овцы	26,1	2,1	23,5	13,6	9,9	0,5	65,8	65,4	0,4	8,2	8,2
в том числе: взрослое поголовье из него овцематки и ярки старше 1 года	21,9	1,6	19,8	10,2	9,6	0,5	70,5	70,1	0,4	7,6	7,6
молодняк	21,1	1,6	19,1	9,3	9,8	0,3	72,9	72,5	0,4	6,1	6,1
Козы	7,1	-	7,1	-	7,1	-	17,6	17,6	-	75,3	73,6
в том числе: взрослое поголовье из него козوماتки и козочки старше 1 года	7,7	-	7,7	-	7,7	-	19,1	19,1	-	73,2	71,9
молодняк	10,4	-	10,4	-	10,4	-	15,7	15,7	-	73,9	72,2
молодняк	5,4	-	5,4	-	5,4	-	13,7	13,7	-	80,9	78,2
Птица - всего	66,7	-	...	-	1,4	1,4	-	31,9	31,8
Птица сельскохозяйственная - всего	66,8	-	...	-	1,4	1,4	-	31,8	31,8
в том числе:											
куры - всего	69,3	69,3	-	-	-	-	1,3	1,3	-	29,4	29,4
из них:											
куры-несушки	25,6	25,6	-	-	-	-	2,5	2,5	-	71,8	71,7
петухи	20,0	20,0	-	-	-	-	0,5	0,5	-	79,6	79,4
молодняк кур (всех возрастов)	88,4	88,4	-	-	-	-	0,8	0,8	-	10,7	10,7
куры яичных пород	-	-	-	-	-	-	4,6	4,6	-	95,4	95,3
из них:											
куры-несушки	-	-	-	-	-	-	5,9	5,9	-	94,1	94,0
петухи	-	-	-	-	-	-	0,6	0,6	-	99,4	99,1
молодняк кур (всех возрастов)	-	-	-	-	-	-	0,7	0,7	-	99,3	99,2
куры мясных и мясо-яичных пород	79,7	79,7	-	-	-	-	0,8	0,8	-	19,5	19,4
из них:											
куры-несушки	40,4	40,4	-	-	-	-	0,6	0,6	-	59,0	58,8
петухи	29,3	29,3	-	-	-	-	0,4	0,4	-	70,4	70,2
молодняк кур (всех возрастов)	91,3	91,3	-	-	-	-	0,8	0,8	-	7,8	7,8
из них бройлеры	98,3	98,3	-	-	-	-	0,6	0,6	-	1,1	1,1

ПОГОЛОВЬЕ СЕЛЬСКОХОЗЯЙСТВЕННЫХ ЖИВОТНЫХ

	Сельско-хозяйственные организации	в том числе					Крестьянские (фермерские) хозяйства и индивидуальные предприниматели	в том числе		Хозяйства населения	в том числе личные подсобные и другие индивидуальные хозяйства граждан
		сельскохозяйственные организации, не относящиеся к субъектам малого предпринимательства	малые предприятия	из них		подсобные сельскохозяйственные предприятия несельскохозяйственных организаций		крестьянские (фермерские) хозяйства	индивидуальные предприниматели		
				малые предприятия (без микропредприятий)	микропредприятия						
утки	64,6	-	...	-	0,4	0,4	-	35,0	34,9
гуси	-	-	-	-	-	-	6,4	6,4	-	93,6	93,4
индейки	-	-	-	-	-	-	8,9	8,9	-	91,1	91,1
цесарки	-	-	-	-	-	-	-	-	-	100,0	100,0
Прочие виды птицы - всего	-	-	-	-	-	-	2,6	2,6	-	97,4	97,4
перепелки	-	-	-	-	-	-	-	-	-	100,0	100,0
фазаны	-	-	-	-	-	-	90,9	90,9	-	9,1	9,1
страусы	-	-	-	-	-	-	50,0	50,0	-	50,0	50,0
Лошади	35,2	2,0	32,9	1,0	31,9	0,3	41,4	41,1	0,3	23,3	23,3
в том числе: взрослое поголовье	33,6	2,1	31,4	1,1	30,2	0,2	40,5	40,2	0,3	25,9	25,9
из него кобылы	43,2	1,6	41,4	1,2	40,2	0,2	34,6	34,4	0,2	22,1	22,1
молодняк	40,0	2,0	37,5	0,7	36,8	0,5	44,2	43,8	0,4	15,8	15,8
из общего поголовья лошадей - рабочие лошади	15,9	0,8	15,1	3,6	11,5	0,1	54,5	54,3	0,2	29,6	29,6
Ослы	-	-	-	-	-	-	6,7	6,7	-	93,3	93,3
Мулы и лошаки	-	-	-	-	-	-	-	-	-	100,0	100,0
Маралы	-	-	-	-	-	-	100,0	100,0	-	-	-
в том числе: взрослое поголовье	-	-	-	-	-	-	100,0	100,0	-	-	-
молодняк (всех возрастов)	-	-	-	-	-	-	100,0	100,0	-	-	-
Верблюды	-	-	-	-	-	-	30,0	30,0	-	70,0	70,0
в том числе:											
взрослое поголовье	-	-	-	-	-	-	25,0	25,0	-	75,0	75,0
из него верблюдицы	-	-	-	-	-	-	-	-	-	100,0	100,0
молодняк (всех возрастов)	-	-	-	-	-	-	50,0	50,0	-	50,0	50,0
Кролики домашние	52,9	52,9	-	-	-	-	1,8	1,8	-	45,3	45,1
Нутрии	-	-	-	-	-	-	-	-	-	100,0	100,0
Пчелы медоносные (семьи)	31,7	-	29,4	26,4	2,9	2,3	14,2	13,5	0,8	54,1	53,9

86. СТРУКТУРА ПОГОВОЛЬЯ СЕЛЬСКОХОЗЯЙСТВЕННЫХ ЖИВОТНЫХ ПО ТИПАМ СЕЛЬСКОХОЗЯЙСТВЕННЫХ ОРГАНИЗАЦИЙ

(на 1 июля 2016 года; в процентах от поголовья сельскохозяйственных животных в сельскохозяйственных организациях)

	Сельскохозяйственные организации, не относящиеся к субъектам малого предпринимательства	Малые предприятия	в том числе		Подсобные сельскохозяйственные предприятия несельскохозяйственных организаций
			малые предприятия (без микропредприятий)	микропредприятия	
Крупный рогатый скот	2,3	93,5	39,0	54,5	4,2
Молочный и мясной крупный рогатый скот	2,3	93,5	39,0	54,5	4,2
в том числе:					
взрослое поголовье	2,4	93,3	36,8	56,5	4,3
из него коровы	1,6	93,9	40,2	53,7	4,5
молодняк (кроме телят до 1 года)	2,1	93,7	48,3	45,4	4,2
телята (до 1 года)	2,2	93,7	35,7	58,0	4,1
Молочный крупный рогатый скот	2,4	91,3	26,4	64,9	6,3
в том числе:					
взрослое поголовье	2,0	90,6	16,2	74,4	7,4
из него коровы	2,1	89,9	14,7	75,2	8,0
молодняк (кроме телят до 1 года)	1,8	93,1	48,0	45,2	5,1
из него нетели	2,6	83,4	-	83,4	14,0
телята (до 1 года)	5,3	92,2	43,7	48,5	2,5
Мясной крупный рогатый скот	2,2	94,5	45,0	49,5	3,3
в том числе:					
взрослое поголовье	2,5	94,8	47,3	47,5	2,7
из него коровы	1,4	96,1	54,3	41,8	2,5
молодняк (кроме телят до 1 года)	2,2	94,0	48,4	45,6	3,8
телята (до 1 года)	1,1	94,2	32,8	61,4	4,7
яки	-	100,0	100,0	-	-
Свиньи	100,0	-	-	-	-
в том числе:					
взрослое поголовье	100,0	-	-	-	-
в том числе основного стада	100,0	-	-	-	-
из него свиноматки основные	100,0	-	-	-	-
молодняк	100,0	-	-	-	-
из него:					
молодняк старше 4 месяцев на откорме	100,0	-	-	-	-
поросята до 4 месяцев	100,0	-	-	-	-
Овцы и козы - всего	7,9	90,1	52,1	38,0	2,0

ПОГОЛОВЬЕ СЕЛЬСКОХОЗЯЙСТВЕННЫХ ЖИВОТНЫХ

	Сельскохозяйственные организации, не относящиеся к субъектам малого предпринимательства	Малые предприятия	в том числе		Подсобные сельскохозяйственные предприятия несельскохозяйственных организаций
			малые предприятия (без микропредприятий)	микропредприятия	
Овцы	7,9	90,0	52,1	37,9	2,0
в том числе: взрослое поголовье	7,4	90,4	46,5	43,9	2,2
из него овцематки и ярки старше 1 года	7,7	90,7	44,2	46,4	1,6
молодняк	8,9	89,4	63,3	26,1	1,7
из общего поголовья овец:					
овцы тонкорунных пород	-	75,4	-	75,4	24,6
овцы полутонкорунных пород	8,2	62,1	-	62,1	29,8
овцы полугрубошерстных пород	2,2	97,8	61,8	36,0	-
овцы грубошерстных пород (без каракульских и смушковых)	10,9	88,9	53,0	35,8	0,2
Козы	-	100,0	-	100,0	-
в том числе: взрослое поголовье	-	100,0	-	100,0	-
из него козوماتки и козочки старше 1 года	-	100,0	-	100,0	-
молодняк	-	100,0	-	100,0	-
Птица - всего	-	...	-
Птица сельскохозяйственная - всего	-	...	-
в том числе:					
куры - всего	100,0	-	-	-	-
из них: куры-несушки	100,0	-	-	-	-
петухи	100,0	-	-	-	-
молодняк кур (всех возрастов)	100,0	-	-	-	-
куры мясных и мясо-яичных пород	100,0	-	-	-	-
из них:					
куры-несушки	100,0	-	-	-	-
петухи	100,0	-	-	-	-
молодняк кур (всех возрастов)	100,0	-	-	-	-
из них бройлеры	100,0	-	-	-	-
утки	-	...	-
Лошади	5,8	93,5	2,9	90,6	0,7
в том числе: взрослое поголовье	6,1	93,4	3,4	90,0	0,5
из него кобылы	3,7	95,9	2,8	93,0	0,5
молодняк	5,1	93,7	1,8	91,9	1,2
из общего поголовья лошадей - рабочие лошади	4,9	94,8	22,7	72,1	0,3
Кролики домашние	100,0	-	-	-	-
Пчелы медоносные (семьи)	-	92,7	83,5	9,2	7,3

87. СТРУКТУРА ПОГОВОЛЬЯ СЕЛЬСКОХОЗЯЙСТВЕННЫХ ЖИВОТНЫХ ПО ПОЛОВОЗРАСТНЫМ ГРУППАМ И ВИДАМ

(на 1 июля 2016 года; в процентах от общего поголовья соответствующего вида сельскохозяйственных животных)

	Хозяйства всех категорий	в том числе							крестьянские (фермерские) хозяйства и индивиду- альные предприни- тели	хозяйства населе- ния
		сельскохо- зяйствен- ные организа- ции	сельскохо- зяйственные организации, не относящиеся к субъектам малого предприни- мательства	малые предприятия	из них		подсобные сельскохозяй- ственные предприятия несельскохо- зяйственных организаций			
					малые предприятия (без микро- пред- приятий)	микропред- приятия				
Крупный рогатый скот	100,0	100,0	100,0	100,0	100,0	100,0	100,0	100,0	100,0	
Молочный и мясной крупный рогатый скот	100,0	100,0	100,0	100,0	100,0	100,0	100,0	99,9	100,0	
в том числе:										
взрослое поголовье	59,1	63,4	65,8	63,3	59,8	65,8	63,9	64,2	54,8	
из него коровы	49,8	55,4	39,4	55,7	57,2	54,7	58,2	53,4	46,1	
молодняк (кроме телят до 1 года)	20,8	20,7	18,8	20,8	25,7	17,3	20,7	20,2	21,1	
телята (до 1 года)	20,1	15,9	15,4	15,9	14,5	16,9	15,3	15,5	24,1	
Молочный крупный рогатый скот	68,5	32,2	33,8	31,4	21,8	38,4	47,7	51,6	88,5	
в том числе: взрослое поголовье	40,1	21,3	19,0	20,6	8,8	29,1	37,2	31,6	50,3	
из него коровы	35,2	19,7	17,7	19,0	7,4	27,2	37,2	27,6	44,0	
молодняк (кроме телят до 1 года)	13,0	6,7	5,2	6,7	8,3	5,6	8,1	10,9	15,9	
из него нетели	2,1	1,1	1,3	1,0	-	1,7	3,7	1,8	2,5	
телята (до 1 года)	15,3	4,1	9,6	4,1	4,6	3,7	2,5	9,0	22,2	
Мясной крупный рогатый скот	31,5	67,8	66,3	68,6	78,2	61,6	52,3	48,3	11,5	
в том числе: взрослое поголовье	19,0	42,1	46,9	42,7	51,0	36,7	26,8	32,6	4,5	
из него коровы	14,6	35,7	21,7	36,8	49,7	27,5	21,1	25,8	2,1	
молодняк (кроме телят до 1 года)	7,7	14,0	13,5	14,1	17,4	11,7	12,7	9,3	5,2	
телята (до 1 года)	4,7	11,7	5,8	11,8	9,9	13,2	12,9	6,5	1,9	
Волеы	0,0	-	-	-	-	-	-	0,1	-	
яки	0,7	5,2	-	5,5	13,3	-	-	0,1	0,0	
Свиньи	100,0	100,0	100,0	-	-	-	-	100,0	100,0	
в том числе: взрослое поголовье	32,8	19,6	19,6	-	-	-	-	9,4	44,6	
в том числе основного стада	X	12,4	12,4	-	-	-	-	2,1	X	
из него свиноматки основные	12,2	11,7	11,7	-	-	-	-	2,1	13,2	
молодняк	67,2	80,4	80,4	-	-	-	-	90,6	55,4	
из него:										
молодняк старше 4 месяцев на откорме	33,8	35,5	35,5	-	-	-	-	-	34,4	
поросята до 4 месяцев	26,0	34,6	34,6	-	-	-	-	-	20,9	

ПОГОЛОВЬЕ СЕЛЬСКОХОЗЯЙСТВЕННЫХ ЖИВОТНЫХ

	Хозяйства всех категорий	В том числе							
		сельскохо- зяйствен- ные организа- ции	из них					крестьянские (фермерские) хозяйства и индивиду- альные предприни- матели	хозяйства населе- ния
			сельскохо- зяйственные организации, не относящиеся к субъектам малого предприни- мательства	малые предприятия	в том числе		подсобные сельскохозяй- ственные предприятия несельскохо- зяйственных организаций		
					малые предприятия (без микро- пред- приятий)	микропред- приятия			
Овцы и козы - всего	100,0	100,0	100,0	100,0	100,0	100,0	100,0	100,0	100,0
Овцы	99,6	99,9	100,0	99,9	100,0	99,7	100,0	99,9	96,4
в том числе: взрослое поголовье	78,6	66,3	62,2	66,5	59,1	76,6	72,1	84,5	70,9
из него овцематки и ярки старше 1 года	70,3	57,0	55,4	57,4	48,4	69,7	45,8	78,2	50,7
молодняк	21,0	33,6	37,8	33,4	40,9	23,1	27,9	15,4	25,4
из общего поголовья овец:									
овцы тонкорунных пород	X	1,8	-	1,5	-	3,6	21,6	2,4	X
овцы полутонкорунных пород	X	4,9	5,1	3,4	-	8,1	72,1	5,5	X
овцы полугрубошерстных пород	X	30,7	8,6	33,3	36,4	29,1	-	9,9	X
овцы грубошерстных пород (без каракульских и смушковых)	X	62,4	86,3	61,6	63,6	58,9	6,3	81,2	X
овцы каракульских и смушковых пород	X	-	-	-	-	-	-	0,9	X
Козы	0,4	0,1	-	0,1	-	0,3	-	0,1	3,6
в том числе: взрослое поголовье	0,3	0,1	-	0,1	-	0,2	-	0,1	2,6
из него козomatки и козочки старше 1 года	0,2	0,1	-	0,1	-	0,2	-	0,1	1,8
молодняк	0,1	0,0	-	0,0	-	0,1	-	0,0	1,1
Птица сельскохозяйственная - всего	100,0	100,0	-	...	-	100,0	100,0
в том числе:									
куры - всего	88,2	91,5	91,5	-	-	-	-	81,9	81,6
из них:									
куры-несушки	24,1	9,2	9,2	-	-	-	-	44,0	54,4
петухи	2,6	0,8	0,8	-	-	-	-	0,9	6,5
молодняк кур (всех возрастов)	61,5	81,5	81,5	-	-	-	-	37,1	20,7
куры яичных пород	11,6	-	-	-	-	-	-	38,5	34,7
из них:									
куры-несушки	8,8	-	-	-	-	-	-	37,1	26,1
петухи	0,8	-	-	-	-	-	-	0,4	2,6
молодняк кур (всех возрастов)	1,9	-	-	-	-	-	-	1,0	6,1
куры мясных и мясо-яичных пород	76,6	91,5	91,5	-	-	-	-	43,5	46,9

ПОГОЛОВЬЕ СЕЛЬСКОХОЗЯЙСТВЕННЫХ ЖИВОТНЫХ

	Хозяйства всех категорий	В том числе							крестьянские (фермерские) хозяйства и индивиду- альные предприни- матели	хозяйства населе- ния
		сельскохо- зяйствен- ные организа- ции	из них					подсобные сельскохозяй- ственные предприятия несельскохо- зяйственных организаций		
			сельскохо- зяйственные организации, не относящиеся к субъектам малого предприни- мательства	малые предприятия	в том числе					
					малые предприятия (без микро- пред- приятий)	микропред- приятия				
из них:										
куры-несушки	15,3	9,2	9,2	-	-	-	-	6,9	28,3	
петухи	1,8	0,8	0,8	-	-	-	-	0,5	3,9	
молодняк кур (всех возрастов)	59,6	81,5	81,5	-	-	-	-	36,0	14,7	
из них бройлеры	33,7	49,6	49,6	-	-	-	-	14,2	1,2	
утки	8,8	8,5	-	...	-	2,3	9,6	
гуси	1,9	-	-	-	-	-	-	8,8	5,6	
индейки	1,1	-	-	-	-	-	-	6,9	3,1	
цесарки	0,0	-	-	-	-	-	-	-	0,1	
Лошади	100,0	100,0	100,0	100,0	100,0	100,0	100,0	100,0	100,0	
в том числе:										
взрослое поголовье	74,4	70,9	74,7	70,8	82,1	70,5	51,9	72,6	82,6	
из него кобылы	47,1	57,7	36,6	59,2	56,0	59,3	37,0	39,4	44,6	
молодняк	25,6	29,1	25,3	29,2	17,9	29,5	48,1	27,4	17,4	
из общего поголовья лошадей - рабочие лошади	17	8	6	8	60	6	4	22	22	
Олени пятнистые	100,0	-	-	-	-	-	-	100,0	-	
в том числе: взрослое поголовье	58,3	-	-	-	-	-	-	58,3	-	
молодняк (всех возрастов)	41,7	-	-	-	-	-	-	41,7	-	
Маралы	100,0	-	-	-	-	-	-	100,0	-	
в том числе: взрослое поголовье	5,6	-	-	-	-	-	-	5,6	-	
молодняк (всех возрастов)	94,4	-	-	-	-	-	-	94,4	-	
Верблюды	100,0	-	-	-	-	-	-	100,0	100,0	
в том числе: взрослое поголовье	80,0	-	-	-	-	-	-	66,7	85,7	
из него верблюдицы	60,0	-	-	-	-	-	-	-	85,7	
молодняк (всех возрастов)	20,0	-	-	-	-	-	-	33,3	14,3	

88. ПОГОЛОВЬЕ ПЛЕМЕННЫХ СЕЛЬСКОХОЗЯЙСТВЕННЫХ ЖИВОТНЫХ В СЕЛЬСКОХОЗЯЙСТВЕННЫХ ОРГАНИЗАЦИЯХ, КРЕСТЬЯНСКИХ (ФЕРМЕРСКИХ) ХОЗЯЙСТВАХ И У ИНДИВИДУАЛЬНЫХ ПРЕДПРИНИМАТЕЛЕЙ

(на 1 июля 2016 года; голов)

	Сельскохозяйственные организации	в том числе					Крестьянские (фермерские) хозяйства и индивидуальные предприниматели	в том числе	
		сельскохозяйственные организации, не относящиеся к субъектам малого предпринимательства	малые предприятия	из них		подсобные сельскохозяйственные предприятия несельскохозяйственных организаций		крестьянские (фермерские) хозяйства	индивидуальные предприниматели
				малые предприятия (без микропредприятий)	микропредприятия				
Крупный рогатый скот - всего	4876	-	4876	2210	2666	-	1010	1010	-
Молочный и мясной крупный рогатый скот	4876	-	4876	2210	2666	-	1010	1010	-
в том числе:									
взрослое поголовье	2435	-	2435	1021	1414	-	667	667	-
из него коровы	2347	-	2347	977	1370	-	648	648	-
молодняк (кроме телят до 1 года)	1262	-	1262	830	432	-	70	70	-
телята (до 1 года)	1179	-	1179	359	820	-	273	273	-
Молочный крупный рогатый скот	663	-	663	159	504	-	792	792	-
в том числе:									
взрослое поголовье	658	-	658	159	499	-	474	474	-
из него коровы	649	-	649	150	499	-	464	464	-
молодняк (кроме телят до 1 года)	-	-	-	-	-	-	50	50	-
из него нетели	-	-	-	-	-	-	8	8	-
телята (до 1 года)	5	-	5	-	5	-	268	268	-
Мясной крупный рогатый скот	4213	-	4213	2051	2162	-	218	218	-
в том числе:									
взрослое поголовье	1777	-	1777	862	915	-	193	193	-
из него коровы	1698	-	1698	827	871	-	184	184	-
молодняк (кроме телят до 1 года)	1262	-	1262	830	432	-	20	20	-
телята (до 1 года)	1174	-	1174	359	815	-	5	5	-
Овцы и козы - всего	163968	20986	142582	125719	16863	400	9401	9401	-
Овцы	163968	20986	142582	125719	16863	400	9401	9401	-
в том числе:									
взрослое поголовье	107362	12520	94442	82605	11837	400	7481	7481	-
из него овцематки и ярки старше 1 года	89295	12089	76846	65299	11547	360	6460	6460	-
молодняк	56606	8466	48140	43114	5026	-	1920	1920	-

ПОГОЛОВЬЕ СЕЛЬСКОХОЗЯЙСТВЕННЫХ ЖИВОТНЫХ

	Сельскохозяйственные организации	в том числе				Крестьянские (фермерские) хозяйства и индивидуальные предприниматели	в том числе		
		сельскохозяйственные организации, не относящиеся к субъектам малого предпринимательства	малые предприятия	из них			подсобные сельскохозяйственные предприятия несельскохозяйственных организаций	крестьянские (фермерские) хозяйства	индивидуальные предприниматели
				малые предприятия (без микропредприятий)	микропредприятия				
из общего поголовья овец:									
овцы тонкорунных пород	-	-	-	-	-	-	20	20	-
овцы полугрубошерстных пород	29620	-	29620	23020	6600	-	30	30	-
овцы грубошерстных пород (без каракульских и смушковых)	134348	20986	112962	102699	10263	400	9351	9351	-
Птица - всего	174139	...	-	-	-	-	790	790	-
Птица сельскохозяйственная - всего	174139	...	-	-	-	-	790	790	-
в том числе:									
куры - всего	94303	94303	-	-	-	-	290	290	-
из них:									
куры-несушки	87018	87018	-	-	-	-	-	-	-
петухи	7285	7285	-	-	-	-	-	-	-
молодняк кур (всех возрастов)	-	-	-	-	-	-	290	290	-
куры мясных и мясо-яичных пород	94303	94303	-	-	-	-	290	290	-
из них:									
куры-несушки	87018	87018	-	-	-	-	-	-	-
петухи	7285	7285	-	-	-	-	-	-	-
молодняк кур (всех возрастов)	-	-	-	-	-	-	290	290	-
из них бройлеры	-	-	-	-	-	-	290	290	-
утки	79836	...	-	-	-	-	-	-	-
индейки	-	-	-	-	-	-	500	500	-
Лошади	2956	-	2952	-	2952	4	17	17	-
в том числе:									
взрослое поголовье	1638	-	1634	-	1634	4	12	12	-
из него кобылы	1468	-	1468	-	1468	-	8	8	-
молодняк	1318	-	1318	-	1318	-	5	5	-
Маралы	-	-	-	-	-	-	85	85	-
молодняк (всех возрастов)	-	-	-	-	-	-	85	85	-
Кролики домашние	15339	15339	-	-	-	-	-	-	-
Пчелы медоносные (семьи), шт.	3150	-	3150	3150	-	-	-	-	-

89. УДЕЛЬНЫЙ ВЕС ПОГОЛОВЬЯ ПЛЕМЕННЫХ СЕЛЬСКОХОЗЯЙСТВЕННЫХ ЖИВОТНЫХ ПО КАТЕГОРИЯМ ХОЗЯЙСТВ

(на 1 июля 2016 года; в процентах от общего поголовья соответствующей категории хозяйств)

	Сельско-хозяйственные организации	в том числе					Крестьянские (фермерские) хозяйства и индивидуальные предприниматели	в том числе	
		сельскохозяйственные организации, не относящиеся к субъектам малого предпринимательства	малые предприятия	из них		подсобные сельскохозяйственные предприятия несельскохозяйственных организаций		крестьянские (фермерские) хозяйства	индивидуальные предприниматели
				малые предприятия (без микропредприятий)	микропредприятия				
Крупный рогатый скот	23,2	-	24,8	27,0	23,3	-	1,9	1,9	-
Молочный и мясной крупный рогатый скот	23,2	-	24,8	27,0	23,3	-	1,9	1,9	-
в том числе:									
взрослое поголовье	18,3	-	19,6	20,8	18,8	-	1,9	1,9	-
из него коровы	20,1	-	21,4	20,8	21,9	-	2,2	2,2	-
молодняк (кроме телят до 1 года)	29,0	-	30,9	39,5	21,8	-	0,6	0,6	-
телята (до 1 года)	35,3	-	37,7	30,1	42,3	-	3,2	3,2	-
Молочный крупный рогатый скот	9,8	-	10,7	8,9	11,5	-	2,8	2,8	-
в том числе:									
взрослое поголовье	14,7	-	16,2	22,0	15,0	-	2,7	2,7	-
из него коровы	15,7	-	17,4	24,6	16,0	-	3,1	3,1	-
молодняк (кроме телят до 1 года)	-	-	-	-	-	-	0,8	0,8	-
из него нетели	-	-	-	-	-	-	0,8	0,8	-
телята (до 1 года)	0,6	-	0,6	-	1,2	-	5,4	5,5	-
Мясной крупный рогатый скот	29,6	-	31,3	32,0	30,6	-	0,8	0,8	-
в том числе:									
взрослое поголовье	20,1	-	21,2	20,6	21,8	-	1,1	1,1	-
из него коровы	22,6	-	23,5	20,3	27,7	-	1,3	1,3	-
молодняк (кроме телят до 1 года)	42,9	-	45,6	58,3	32,2	-	0,4	0,4	-
телята (до 1 года)	47,5	-	50,5	44,3	53,8	-	0,1	0,1	-
Овцы и козы - всего	52,9	85,7	51,1	77,8	14,3	6,3	1,2	1,2	-
Овцы	52,9	85,7	51,1	77,8	14,4	6,3	1,2	1,2	-
в том числе:									
взрослое поголовье	52,2	82,1	50,9	86,5	13,1	8,7	1,1	1,1	-
из него овцематки и ярки старше 1 года	50,5	89,0	48,0	83,5	14,1	12,4	1,1	1,1	-

ПОГОЛОВЬЕ СЕЛЬСКОХОЗЯЙСТВЕННЫХ ЖИВОТНЫХ

	Сельско- хозяйствен- ные организа- ции	в том числе					Крестьян- ские (фермер- ские) хозяйства и индиви- дуальные предпри- матели	в том числе	
		сельскохо- зяйственные организации, не относящи- еся к субъектам малого предприни- мательства	малые предприятия	из них		подсобные сельскохо- зяйствен- ные пред- приятия несельско- хозяйствен- ных органи- заций		крестьянские (фермерские) хозяйства	индиви- дуальные предпри- матели
				малые предприятия (без микропред- приятий)	микропред- приятия				
молодняк	54,3	91,5	51,6	65,3	18,5	-	1,6	1,6	-
из общего поголовья овец:									
овцы тонкорунных пород	-	-	-	-	-	-	0,1	0,1	-
овцы полугрубошерстных пород	31,1	-	31,8	39,1	19,3	-	0,0	0,0	-
овцы грубошерстных пород (без каракульских и смушковых)	69,4	99,3	65,6	100,0	14,8	100,0	1,5	1,5	-
Птица - всего	18,5	...	-	-	-	-	4,0	4,0	-
Птица сельскохозяйственная - всего	18,5	...	-	-	-	-	4,0	4,0	-
в том числе:									
куры - всего	11,0	11,0	-	-	-	-	1,8	1,8	-
из них:									
куры-несушки	100,0	100,0	-	-	-	-	-	-	-
петухи	100,0	100,0	-	-	-	-	-	-	-
куры мясных и мясо-яичных пород	11,0	11,0	-	-	-	-	3,4	3,4	-
из них:									
куры-несушки	100,0	100,0	-	-	-	-	-	-	-
петухи	100,0	100,0	-	-	-	-	-	-	-
молодняк кур (всех возрастов)	-	-	-	-	-	-	4,1	4,1	-
из них бройлеры	-	-	-	-	-	-	10,4	10,4	-
утки	99,9	...	-	-	-	-	-	-	-
индейки	-	-	-	-	-	-	36,8	36,8	-
Лошади	39,6	-	42,3	-	43,6	7,4	0,2	0,2	-
в том числе:									
взрослое поголовье	30,9	-	33,0	-	34,3	14,3	0,2	0,2	-
из него кобылы	34,0	-	35,5	-	36,6	-	0,2	0,2	-
молодняк	60,7	-	64,7	-	66,0	-	0,2	0,2	-
Маралы	-	-	-	-	-	-	94,4	94,4	-
молодняк (всех возрастов)	-	-	-	-	-	-	100,0	100,0	-
Кролики домашние	100,0	100,0	-	-	-	-	-	-	-
Пчелы медоносные (семьи)	83,5	-	90,1	100,0	-	-	-	-	-

90. ГРУППИРОВКА СЕЛЬСКОХОЗЯЙСТВЕННЫХ ОРГАНИЗАЦИЙ ПО ПОГОЛОВЬЮ КРУПНОГО РОГАТОГО СКОТА

(на 1 июля 2016 года)

	Число сельскохозяйственных организаций			Поголовье крупного рогатого скота				Общая площадь сельхозугодий, га
	всего	в процентах		всего, голов	в процентах от общего поголовья	в среднем на одну организацию, голов	на 100 га сельхозугодий, голов	
		от общего числа организаций	от числа организаций, имевших поголовье					
Сельскохозяйственные организации:								
имевшие поголовье, голов								
до 101	50	28,9	53,8	2041	9,7	41	27	7482,9
101 - 300	28	16,2	30,1	4758	22,7	170	35	13422,0
301 - 500	6	3,5	6,5	2377	11,3	396	37	6368,8
501 - 1000	6	3,5	6,5	3978	18,9	663	40	10064,9
1001 - 1500	2	1,2	2,2	2267	10,8	1134	100	2257,7
1501 - 3000	-	-	-	-	-	-	-	-
3001 - 5000	-	-	-	-	-	-	-	-
свыше 5000	1	0,6	1,1	5575	26,6	5575	360	1548,0
всего	93	53,8	100,0	20996	100,0	226	51	41144,3
не имевшие поголовья	80	46,2	х	х	х	х	х	85042,5
Итого	173	100,0	х	20996	100,0	121	17	126186,8

91. ГРУППИРОВКА СЕЛЬСКОХОЗЯЙСТВЕННЫХ ОРГАНИЗАЦИЙ ПО ПОГОЛОВЬЮ КОРОВ

(на 1 июля 2016 года)

	Число сельскохозяйственных организаций			Поголовье коров				Общая площадь сельхозугодий, га
	всего	в процентах		всего, голов	в процентах от общего поголовья	в среднем на одну организацию, голов	на 100 га сельхозугодий, голов	
		от общего числа организаций	от числа организаций, имевших поголовье					
Сельскохозяйственные организации:								
имевшие поголовье, голов								
до 101	63	36,4	72,4	2535	21,8	40	16	16346,2
101 - 300	17	9,8	19,5	3221	27,7	189	20	16007,8
301 - 500	6	3,5	6,9	2364	20,3	394	37	6408,6
501 - 700	-	-	-	-	-	-	-	-
701 - 1000	-	-	-	-	-	-	-	-
1001 - 1500	-	-	-	-	-	-	-	-
свыше 1500	1	0,6	1,1	3521	30,2	3521	227	1548,0
всего	87	50,3	100,0	11641	100,0	134	29	40310,6
не имевшие поголовья	86	49,7	x	x	x	x	x	85876,2
Итого	173	100,0	x	11641	100,0	67	9	126186,8

92. ГРУППИРОВКА СЕЛЬСКОХОЗЯЙСТВЕННЫХ ОРГАНИЗАЦИЙ ПО ПОГОЛОВЬЮ СВИНЕЙ

(на 1 июля 2016 года)

	Число сельскохозяйственных организаций			Поголовье свиней				Площадь пашни, га
	всего	в процентах		всего, голов	в процентах от общего поголовья	в среднем на одну организацию, голов	на 100 га пашни, голов	
		от общего числа организаций	от числа организаций, имевших поголовье					
Сельскохозяйственные организации:								
имевшие поголовье, голов								
до 201	-	-	-	-	-	-	-	-
201 - 300	1	0,6	50,0	254	10,4	254	-	-
301 - 500	-	-	-	-	-	-	-	-
501 - 700	-	-	-	-	-	-	-	-
701 - 1000	-	-	-	-	-	-	-	-
1001 - 5000	1	0,6	50,0	2196	89,6	2196	-	-
5001 - 10000	-	-	-	-	-	-	-	-
10001 - 25000	-	-	-	-	-	-	-	-
свыше 25000	-	-	-	-	-	-	-	-
всего	2	1,2	100,0	2450	100,0	1225	-	-
не имевшие поголовья	171	98,8	x	x	x	x	x	57844,3
Итого	173	100,0	x	2450	100,0	14	4	57844,3

93. ГРУППИРОВКА СЕЛЬСКОХОЗЯЙСТВЕННЫХ ОРГАНИЗАЦИЙ ПО ПОГОЛОВЬЮ ОВЕЦ И КОЗ

(на 1 июля 2016 года)

	Число сельскохозяйственных организаций			Поголовье овец и коз				Общая площадь сельхозугодий, га
	всего	в процентах		всего, голов	в процентах от общего поголовья	в среднем на одну организацию, голов	на 100 га сельхозугодий, голов	
		от общего числа организаций	от числа организаций, имевших поголовье					
Сельскохозяйственные организации:								
имевшие поголовье, голов								
до 101	8	4,6	9,8	411	0,1	51	27	1529,8
101 - 300	8	4,6	9,8	1667	0,5	208	102	1630,8
301 - 700	16	9,2	19,5	7751	2,5	484	145	5327,9
701 - 1500	19	11,0	23,2	20389	6,6	1073	114	17957,5
1501 - 3000	13	7,5	15,9	25126	8,1	1933	463	5422,9
3001 - 5000	8	4,6	9,8	29520	9,5	3690	877	3365,8
5001 - 10000	2	1,2	2,4	12659	4,1	6330	6959	181,9
10001 - 15000	3	1,7	3,7	31123	10,0	10374	3246	958,7
свыше 15000	5	2,9	6,1	181075	58,5	36215	550	32930,5
всего	82	47,4	100,0	309721	100,0	3777	447	69305,8
не имевшие поголовья	91	52,6	х	х	х	х	х	56881,0
Итого	173	100,0	х	309721	100,0	1790	245	126186,8

94. ГРУППИРОВКА СЕЛЬСКОХОЗЯЙСТВЕННЫХ ОРГАНИЗАЦИЙ ПО ПОГОЛОВЬЮ ПТИЦЫ

(на 1 июля 2016 года)

	Число сельскохозяйственных организаций			Поголовье птицы				Площадь посевов зерновых культур, га
	всего	в процентах		всего, голов	в процентах от общего поголовья	в среднем на одну организацию, голов	на 100 га посевной площади зерновых культур, голов	
		от общего числа организаций	от числа организаций, имевших поголовье					
Сельскохозяйственные организации:								
имевшие поголовье, голов								
до 301	1	0,6	25,0	100	0,0	100	41	245,0
301 - 3000	-	-	-	-	-	-	-	-
3001 - 10000	-	-	-	-	-	-	-	-
10001 - 50000	-	-	-	-	-	-	-	-
50001 - 100000	2	1,2	50,0	174139	18,5	87070	-	-
100001 - 150000	-	-	-	-	-	-	-	-
150001 - 300000	-	-	-	-	-	-	-	-
300001 - 600000	-	-	-	-	-	-	-	-
свыше 600000	1	0,6	25,0	766809	81,5	766809	-	-
всего	4	2,3	100,0	941048	100,0	235262	384101	245,0
не имевшие поголовья	169	97,7	x	x	x	x	x	43920,8
Итого	173	100,0	x	941048	100,0	5440	2131	44165,8

95. ГРУППИРОВКА ПОДСОБНЫХ СЕЛЬСКОХОЗЯЙСТВЕННЫХ ПРЕДПРИЯТИЙ НЕСЕЛЬСКОХОЗЯЙСТВЕННЫХ ОРГАНИЗАЦИЙ ПО ПОГОЛОВЬЮ КРУПНОГО РОГАТОГО СКОТА

(на 1 июля 2016 года)

	Число подсобных сельскохозяйственных предприятий несельскохозяйственных организаций			Поголовье крупного рогатого скота				Общая площадь сельхозугодий, га
	всего	в процентах		всего, голов	в процентах от общего поголовья	в среднем на одно предприятие, голов	на 100 га сельхозугодий, голов	
		от общего числа предприятий	от числа предприятий, имевших поголовье					
Подсобные сельскохозяйственные предприятия несельскохозяйственных организаций:								
имевшие поголовье, голов								
до 31	1	5,6	20,0	16	1,8	16	29	56,0
31 - 50	-	-	-	-	-	-	-	-
51 - 100	1	5,6	20,0	70	7,8	70	54	130,0
101 - 300	2	11,1	40,0	389	43,6	195	247	157,2
301 - 500	1	5,6	20,0	418	46,8	418	150	278,0
501 - 1000	-	-	-	-	-	-	-	-
1001 - 1500	-	-	-	-	-	-	-	-
свыше 1500	-	-	-	-	-	-	-	-
всего	5	27,8	100,0	893	100,0	179	144	621,2
не имеющие поголовья	13	72,2	x	x	x	x	x	5130,4
Итого	18	100,0	x	893	100,0	50	16	5751,6

96. ГРУППИРОВКА ПОДСОБНЫХ СЕЛЬСКОХОЗЯЙСТВЕННЫХ ПРЕДПРИЯТИЙ НЕСЕЛЬСКОХОЗЯЙСТВЕННЫХ ОРГАНИЗАЦИЙ ПО ПОГОЛОВЬЮ КОРОВ

(на 1 июля 2016 года)

	Число подсобных сельскохозяйственных предприятий несельскохозяйственных организаций			Поголовье коров				Общая площадь сельхозугодий, га
	всего	в процентах		всего, голов	в процентах от общего поголовья	в среднем на одно предприятие, голов	на 100 га сельхозугодий, голов	
		от общего числа предприятий	от числа предприятий, имевших поголовье					
Подсобные сельскохозяйственные предприятия несельскохозяйственных организаций:								
имевшие поголовье, голов								
до 31	-	-	-	-	-	-	-	-
31- 50	-	-	-	-	-	-	-	-
51 - 100	2	11,1	50,0	141	27,1	71	103	137,2
101- 300	2	11,1	50,0	379	72,9	190	89	428,0
301 - 500	-	-	-	-	-	-	-	-
свыше 500	-	-	-	-	-	-	-	-
всего	4	22,2	100,0	520	100,0	130	92	565,2
не имеющие поголовья	14	77,8	x	x	x	x	x	5186,4
Итого	18	100,0	x	520	100,0	29	9	5751,6

**97. ГРУППИРОВКА ПОДСОБНЫХ СЕЛЬСКОХОЗЯЙСТВЕННЫХ ПРЕДПРИЯТИЙ НЕСЕЛЬСКОХОЗЯЙСТВЕННЫХ ОРГАНИЗАЦИЙ
ПО ПОГОЛОВЬЮ ОВЕЦ И КОЗ**
(на 1 июля 2016 года)

	Число подсобных сельскохозяйственных предприятий несельскохозяйственных организаций			Поголовье овец и коз				Общая площадь сельхозугодий, га
	всего	в процентах		всего, голов	в процентах от общего поголовья	в среднем на одно предприятие, голов	на 100 га сельхозугодий, голов	
		от общего числа предприятий	от числа предприятий, имевших поголовье					
Подсобные сельскохозяйственные предприятия несельскохозяйственных организаций:								
имевшие поголовье, голов								
до 31	1	5,6	25,0	30	0,5	30	3	907,2
31 - 50	-	-	-	-	-	-	-	-
51 - 100	-	-	-	-	-	-	-	-
101 - 300	-	-	-	-	-	-	-	-
301 - 700	1	5,6	25,0	400	6,3	400	21	1908,1
501 - 700								
701 - 1500	1	5,6	25,0	1371	21,6	1371	914	150,0
1501 - 3000	-	-	-	-	-	-	-	-
свыше 3000	1	5,6	25,0	4537	71,6	4537	2750	165,0
всего	4	22,2	100,0	6338	100,0	1585	202	3130,3
не имеющие поголовья	14	77,8	х	х	х	х	х	2621,3
Итого	18	100,0	х	6338	100,0	352	110	5751,6

**98. ГРУППИРОВКА КРЕСТЬЯНСКИХ (ФЕРМЕРСКИХ) ХОЗЯЙСТВ И ИНДИВИДУАЛЬНЫХ ПРЕДПРИНИМАТЕЛЕЙ
ПО ПОГОЛОВЬЮ КРУПНОГО РОГАТОГО СКОТА**

(на 1 июля 2016 года)

	Число крестьянских (фермерских) хозяйств и индивидуальных предпринимателей			Поголовье крупного рогатого скота				Общая площадь сельхозугодий, га
	всего	в процентах		всего, голов	в процентах от общего поголовья	в среднем на одно хозяйство, голов	на 100 га сельхозугодий, голов	
		от общего числа хозяйств	от числа хозяйств, имевших поголовье					
Хозяйства:								
имевшие поголовье, голов								
до 3	30	2,0	2,5	44	0,1	1	6	757,8
3 - 5	54	3,7	4,4	239	0,4	4	6	3804,5
6 - 10	112	7,6	9,2	960	1,7	9	16	6103,1
11 - 20	282	19,1	23,1	4472	8,1	16	38	11736,3
21 - 30	206	14,0	16,8	5456	9,8	26	42	12862,3
31 - 50	215	14,6	17,6	8722	15,7	41	59	14793,7
51 - 100	212	14,4	17,3	15505	27,9	73	76	20456,3
101 - 300	102	6,9	8,3	16272	29,3	160	84	19393,4
301 - 500	10	0,7	0,8	3877	7,0	388	73	5282,6
свыше 500	-	-	-	-	-	-	-	-
всего	1223	82,9	100,0	55547	100,0	45	58	95190,0
не имевшие поголовья	252	17,1	х	х	х	х	х	45886,6
Итого	1475	100,0	х	55547	100,0	38	39	141076,6

99. ГРУППИРОВКА КРЕСТЬЯНСКИХ (ФЕРМЕРСКИХ) ХОЗЯЙСТВ И ИНДИВИДУАЛЬНЫХ ПРЕДПРИНИМАТЕЛЕЙ ПО ПОГОЛОВЬЮ КОРОВ

(на 1 июля 2016 года)

	Число крестьянских (фермерских) хозяйств и индивидуальных предпринимателей			Поголовье коров				Общая площадь сельхозугодий, га
	всего	в процентах		всего, голов	в процентах от общего поголовья	в среднем на одно хозяйство, голов	на 100 га сельхозугодий, голов	
		от общего числа хозяйств	от числа хозяйств, имевших поголовье					
Хозяйства:								
имевшие поголовье, голов								
до 3	34	2,3	3,0	59	0,2	2	3	1869,3
3 - 5	129	8,7	11,5	544	1,8	4	9	5872,7
6 - 10	222	15,1	19,9	1897	6,4	9	16	11831,0
11 - 20	293	19,9	26,2	4636	15,7	16	26	17933,9
21 - 30	170	11,5	15,2	4428	15,0	26	34	13137,9
31 - 50	130	8,8	11,6	5385	18,2	41	41	13268,6
51 - 100	105	7,1	9,4	7172	24,3	68	54	13395,0
101 - 300	33	2,2	3,0	5026	17,0	152	53	9571,2
свыше 300	1	0,1	0,1	371	1,3	371	700	53,0
всего	1117	75,7	100,0	29518	100,0	26	34	86932,6
не имевшие поголовья	358	24,3	х	х	х	х	х	54144,0
Итого	1475	100,0	х	29518	100,0	20	21	141076,6

100. ГРУППИРОВКА КРЕСТЬЯНСКИХ (ФЕРМЕРСКИХ) ХОЗЯЙСТВ И ИНДИВИДУАЛЬНЫХ ПРЕДПРИНИМАТЕЛЕЙ ПО ПОГОЛОВЬЮ СВИНЕЙ

(на 1 июля 2016 года)

	Число крестьянских (фермерских) хозяйств и индивидуальных предпринимателей			Поголовье свиней				Площадь пашни, га
	всего	в процентах		всего, голов	в процентах от общего поголовья	в среднем на одно хозяйство, голов	на 100 га пашни, голов	
		от общего числа хозяйств	от числа хозяйств, имевших поголовье					
Хозяйства:								
имевшие поголовье, голов								
до 3	-	-	-	-	-	-	-	-
3 - 5	1	0,1	25,0	3	1,6	3	3	104,0
6 - 10	2	0,1	50,0	18	9,4	9	5	353,0
11 - 30	-	-	-	-	-	-	-	-
31 - 50	-	-	-	-	-	-	-	-
51 - 70	-	-	-	-	-	-	-	-
71 - 100	-	-	-	-	-	-	-	-
101 - 200	1	0,1	25,0	170	89,0	170	-	-
201 - 500	-	-	-	-	-	-	-	-
501 - 1000	-	-	-	-	-	-	-	-
свыше 1000	-	-	-	-	-	-	-	-
всего	4	0,3	100,0	191	100,0	48	42	457,0
не имевшие поголовья	1471	99,7	х	х	х	х	х	72905,8
Итого	1475	100,0	х	191	100,0	0	0	73362,8

101. ГРУППИРОВКА КРЕСТЬЯНСКИХ (ФЕРМЕРСКИХ) ХОЗЯЙСТВ И ИНДИВИДУАЛЬНЫХ ПРЕДПРИНИМАТЕЛЕЙ ПО ПОГОЛОВЬЮ ОВЕЦ И КОЗ

(на 1 июля 2016 года)

	Число крестьянских (фермерских) хозяйств и индивидуальных предпринимателей			Поголовье овец и коз				Общая площадь сельхозугодий, га
	всего	в процентах		всего, голов	в процентах от общего поголовья	в среднем на одно хозяйство, голов	на 100 га сельхозугодий, голов	
		от общего числа хозяйств	от числа хозяйств, имевших поголовье					
Хозяйства:								
имевшие поголовье, голов								
до 6	5	0,3	0,6	20	0,0	4	46	43,3
6 - 10	14	0,9	1,6	128	0,0	9	29	436,9
11 - 30	56	3,8	6,2	1242	0,2	22	47	2627,3
31 - 100	95	6,4	10,5	5766	0,7	61	75	7702,6
101 - 300	93	6,3	10,3	18764	2,4	202	218	8606,3
301 - 500	87	5,9	9,7	37369	4,8	430	413	9048,4
501 - 700	98	6,6	10,9	60433	7,7	617	597	10119,2
701 - 1000	164	11,1	18,2	144650	18,5	882	1165	12412,6
1001 - 1500	131	8,9	14,5	162702	20,8	1242	1917	8487,0
1501 - 2000	84	5,7	9,3	145945	18,7	1737	1848	7897,7
свыше 2000	74	5,0	8,2	205253	26,2	2774	2086	9840,3
всего	901	61,1	100,0	782272	100,0	868	1013	77221,6
не имевшие поголовья	574	38,9	х	х	х	х	х	63855,0
Итого	1475	100,0	х	782272	100,0	530	555	141076,6

102. ГРУППИРОВКА КРЕСТЬЯНСКИХ (ФЕРМЕРСКИХ) ХОЗЯЙСТВ И ИНДИВИДУАЛЬНЫХ ПРЕДПРИНИМАТЕЛЕЙ ПО ПОГОЛОВЬЮ ПТИЦЫ

(на 1 июля 2016 года)

	Число крестьянских (фермерских) хозяйств и индивидуальных предпринимателей			Поголовье птицы				Площадь посевов зерновых культур, га
	всего	в процентах		всего, голов	в процентах от общего поголовья	в среднем на одно хозяйство, голов	на 100 га посевной площади зерновых культур, голов	
		от общего числа хозяйств	от числа хозяйств, имевших поголовье					
Хозяйства:								
имевшие поголовье, голов								
до 11	1	0,1	3,4	2	0,0	2	-	-
11 - 50	5	0,3	17,2	190	1,0	38	760	25,0
51 - 100	5	0,3	17,2	339	1,7	68	244	139,0
101 - 300	8	0,5	27,6	1435	7,3	179	-	-
301 - 1000	4	0,3	13,8	2292	11,7	573	-	-
1001 - 3000	4	0,3	13,8	6400	32,6	1600	8889	72,0
3001 - 5000	2	0,1	6,9	9000	45,8	4500	1500	600,0
5001 - 10000	-	-	-	-	-	-	-	-
10001 - 20000	-	-	-	-	-	-	-	-
свыше 20000	-	-	-	-	-	-	-	-
всего	29	2,0	100,0	19658	100,0	678	2351	836,0
не имевшие поголовья	1446	98,0	x	x	x	x	x	48649,1
Итого	1475	100,0	x	19658	100,0	13	40	49485,1

103. ГРУППИРОВКА ЛИЧНЫХ ПОДСОБНЫХ ХОЗЯЙСТВ ПО ПОГОЛОВЬЮ КРУПНОГО РОГАТОГО СКОТА
(на 1 июля 2016 года)

	Число личных подсобных хозяйств			Поголовье крупного рогатого скота		
	всего	в процентах		всего, голов	в процентах от общего поголовья	в среднем на одно хозяйство, голов
		от общего числа хозяйств	от числа хозяйств, имевших поголовье			
Хозяйства:						
имевшие поголовье, голов						
1	4934	7,7	26,9	4934	6,2	1
2	5111	8,0	27,9	10222	12,7	2
3	1974	3,1	10,8	5922	7,4	3
4 - 5	2821	4,4	15,4	12032	15,0	4
6 - 10	2228	3,5	12,1	16604	20,7	7
свыше 10	1278	2,0	7,0	30472	38,0	24
всего	18346	28,6	100,0	80186	100,0	4
не имевшие поголовья	45801	71,4	х	х	х	х
Итого	64147	100,0	х	80186	100,0	1

104. ГРУППИРОВКА ЛИЧНЫХ ПОДСОБНЫХ ХОЗЯЙСТВ ПО ПОГОЛОВЬЮ КОРОВ
(на 1 июля 2016 года)

	Число личных подсобных хозяйств			Поголовье коров		
	всего	в процентах		всего, голов	в процентах от общего поголовья	в среднем на одно хозяйство, голов
		от общего числа хозяйств	от числа хозяйств, имевших поголовье			
Хозяйства:						
имевшие поголовье, голов						
1	8382	13,1	51,3	8382	22,6	1
2	4818	7,5	29,5	9636	26,0	2
3	1278	2,0	7,8	3834	10,4	3
4 - 5	1049	1,6	6,4	4657	12,6	4
6 - 10	542	0,8	3,3	4310	11,6	8
свыше 10	285	0,4	1,7	6191	16,7	22
всего	16354	25,5	100,0	37010	100,0	2
не имевшие поголовья	47793	74,5	х	х	х	х
Итого	64147	100,0	х	37010	100,0	1

105. ГРУППИРОВКА ЛИЧНЫХ ПОДСОБНЫХ ХОЗЯЙСТВ ПО ПОГОЛОВЬЮ СВИНЕЙ

(на 1 июля 2016 года)

	Число личных подсобных хозяйств			Поголовье свиней		
	всего	в процентах		всего, голов	в процентах от общего поголовья	в среднем на одно хозяйство, голов
		от общего числа хозяйств	от числа хозяйств, имевших поголовье			
Хозяйства:						
имевшие поголовье, голов						
1	558	0,9	44,5	558	19,2	1
2 - 3	561	0,9	44,7	1210	41,6	2
4 - 5	71	0,1	5,7	305	10,5	4
6 - 10	38	0,1	3,0	290	10,0	8
свыше 10	27	0,0	2,2	549	18,9	20
всего	1255	2,0	100,0	2912	100,0	2
не имевшие поголовья	62892	98,0	х	х	х	х
Итого	64147	100,0	х	2912	100,0	0

106. ГРУППИРОВКА ЛИЧНЫХ ПОДСОБНЫХ ХОЗЯЙСТВ ПО ПОГОЛОВЬЮ ОВЕЦ И КОЗ

(на 1 июля 2016 года)

	Число личных подсобных хозяйств			Поголовье овец и коз		
	всего	в процентах		всего, голов	в процентах от общего поголовья	в среднем на одно хозяйство, голов
		от общего числа хозяйств	от числа хозяйств, имевших поголовье			
Хозяйства:						
имевшие поголовье, голов						
1	198	0,3	3,3	198	0,2	1
2 - 5	1366	2,1	23,0	5577	5,8	4
6 - 10	1735	2,7	29,2	15230	15,8	9
11 - 20	1576	2,5	26,5	25200	26,2	16
21 - 50	889	1,4	15,0	28298	29,4	32
51 - 100	125	0,2	2,1	9252	9,6	74
свыше 100	52	0,1	0,9	12404	12,9	239
всего	5941	9,3	100,0	96159	100,0	16
не имевшие поголовья	58206	90,7	х	х	х	х
Итого	64147	100,0	х	96159	100,0	1

107. ГРУППИРОВКА ЛИЧНЫХ ПОДСОБНЫХ ХОЗЯЙСТВ ПО ПОГОЛОВЬЮ ПТИЦЫ

(на 1 июля 2016 года)

	Число личных подсобных хозяйств			Поголовье птицы		
	всего	в процентах		всего, голов	в процентах от общего поголовья	в среднем на одно хозяйство, голов
		от общего числа хозяйств	от числа хозяйств, имевших поголовье			
Хозяйства:						
имевшие поголовье, голов						
до 6	1021	1,6	5,9	4540	1,1	4
6 - 10	4516	7,0	26,0	40289	9,9	9
11 - 20	5699	8,9	32,8	88854	21,8	16
21 - 30	2459	3,8	14,2	63818	15,6	26
31 - 50	2131	3,3	12,3	85782	21,0	40
51 - 100	1298	2,0	7,5	89606	22,0	69
свыше 100	231	0,4	1,3	35206	8,6	152
всего	17355	27,1	100,0	408095	100,0	24
не имевшие поголовья	46792	72,9	x	x	x	x
Итого	64147	100,0	x	408095	100,0	6

108. ЧИСЛО ОРГАНИЗАЦИЙ (ХОЗЯЙСТВ), ИМЕВШИХ ПОГОЛОВЬЕ ОТДЕЛЬНЫХ ВИДОВ СЕЛЬСКОХОЗЯЙСТВЕННЫХ ЖИВОТНЫХ
(на 1 июля 2016 года)

	Сельскохозяйственные организации			Крестьянские (фермерские) хозяйства и индивидуальные предприниматели			Личные подсобные хозяйства		
	число сельскохозяйственных организаций	поголовье, голов	в среднем на одну организацию, голов	число хозяйств	поголовье, голов	в среднем на одно хозяйство, голов	число хозяйств	поголовье, голов	в среднем на одно хозяйство, голов
Отдельные виды сельскохозяйственных животных:									
перепелки	-	-	-	-	-	-	15	728	49
фазаны	-	-	-	1	20	20	1	2	2
страусы	-	-	-	1	2	2	-	-	-
лошади	61	7471	122	707	8779	12	1313	4845	4
ослы	-	-	-	3	7	2	63	88	1
мулы и лошаки	-	-	-	-	-	-	10	47	5
олени пятнистые	-	-	-	2	12	6	-	-	-
маралы	-	-	-	1	90	90	-	-	-
верблюды	-	-	-	2	3	2	2	7	4
кролики домашние	1	15339	15339	6	535	89	825	10430	13

**109. НАЛИЧИЕ СЕЛЬСКОХОЗЯЙСТВЕННОЙ ТЕХНИКИ, МАШИН И ОБОРУДОВАНИЯ В СЕЛЬСКОХОЗЯЙСТВЕННЫХ ОРГАНИЗАЦИЯХ,
КРЕСТЬЯНСКИХ (ФЕРМЕРСКИХ) ХОЗЯЙСТВАХ И У ИНДИВИДУАЛЬНЫХ ПРЕДПРИНИМАТЕЛЕЙ**

(на 1 июля 2016 года; штук)

	Сельскохо- зяйственные организации	в том числе					Крестьянские (фермерские) хозяйства и индиви- дуальные предпри- матели	в том числе	
		сельскохозяйст- венные организации, не относящиеся к субъектам малого предпринима- тельства	малые предприятия	из них		подсобные сельскохо- зяйственные предприятия несельскохо- зяйственных организаций		крестьянские (фермерские) хозяйства	индиви- дуальные предпри- матели
				малые предприятия (без микропред- приятий)	микропред- приятия				
Всего									
Тракторы - всего	442	157	262	107	155	23	762	726	36
в том числе по мощности:									
до 37,0 кВт (до 50,3 л.с.)	51	15	33	10	23	3	82	81	1
37,0- 75,0 кВт (50,3 - 102,0 л.с.)	269	119	134	58	76	16	374	355	19
75,1 -150,0 кВт (102,1 - 204 л.с.)	100	13	83	34	49	4	262	246	16
свыше 150,0 кВт (свыше 204,0 л.с.)	22	10	12	5	7	-	44	44	-
по возрасту:									
до 4 лет	77	31	46	6	40	-	112	102	10
4 - 8 лет	103	26	72	22	50	5	271	260	11
9 лет и более	262	100	144	79	65	18	379	364	15
Автомобили грузовые	274	109	141	68	73	24	343	327	16
Плуги	138	39	90	32	58	9	309	280	29
Сеялки	151	58	89	39	50	4	279	256	23
Картофелесажалки	5	-	5	-	5	-	3	3	-
Разбрасыватели органических удобрений	25	15	10	8	2	-	2	2	-
Машины для защиты растений	26	22	4	4	-	-	-	-	-
Машины для внесения минеральных удобрений и извести	17	11	6	6	-	-	11	10	1
Машины, установки, аппараты дождевальные и поливальные насосные станции	2	2	-	-	-	-	1	1	-
Косилки	105	21	70	20	50	14	261	255	6

ПРОИЗВОДСТВЕННАЯ ИНФРАСТРУКТУРА, ТЕХНИЧЕСКИЕ СРЕДСТВА
И ТЕХНОЛОГИИ

	Сельскохозяйственные организации	в том числе					Крестьянские (фермерские) хозяйства и индивидуальные предприниматели	в том числе	
		сельскохозяйственные организации, не относящиеся к субъектам малого предпринимательства	малые предприятия	из них		подсобные сельскохозяйственные предприятия несельскохозяйственных организаций		крестьянские (фермерские) хозяйства	индивидуальные предприниматели
				малые предприятия (без микропредприятий)	микропредприятия				
Пресс-подборщики	35	12	22	12	10	1	7	7	-
Комбайны зерноуборочные	46	13	32	8	24	1	114	102	12
в том числе по возрасту:									
до 4 лет	9	5	4	-	4	-	14	13	1
4 - 8 лет	15	5	9	1	8	1	55	47	8
9 лет и более	22	3	19	7	12	-	45	42	3
Комбайны кукурузоуборочные	-	-	-	-	-	-	14	14	-
Комбайны картофелеуборочные	2	-	2	-	2	-	3	3	-
Комбайны кормоуборочные	17	4	11	5	6	2	9	9	-
в том числе по возрасту:									
до 4 лет	3	2	1	-	1	-	-	-	-
4 - 8 лет	6	2	4	2	2	-	7	7	-
9 лет и более	8	-	6	3	3	2	2	2	-
Погрузчики сельскохозяйственные	21	9	12	8	4	-	3	3	-
Бороны всех видов, кроме дисковых	133	12	121	119	2	-	71	71	-
Бороны дисковые	35	9	26	24	2	-	144	144	-
Машины свеклоуборочные (без ботвоуборочных)	14	8	6	4	2	-	5	5	-
Машины для послеуборочной обработки зерна	5	2	3	3	-	-	-	-	-
Сушилки для послеуборочной сушки зерна перед закладкой на хранение	7	2	5	3	2	-	-	-	-
Установки доильные	13	5	8	6	2	-	26	26	-
Очистители-охладители молока	1	-	1	1	-	-	-	-	-
Раздатчики кормов для крупного рогатого скота	1	-	1	1	-	-	-	-	-

	Сельскохозяйственные организации	в том числе					Крестьянские (фермерские) хозяйства и индивидуальные предприниматели	в том числе	
		сельскохозяйственные организации, не относящиеся к субъектам малого предпринимательства	малые предприятия	из них		подсобные сельскохозяйственные предприятия несельскохозяйственных организаций		крестьянские (фермерские) хозяйства	индивидуальные предприниматели
				малые предприятия (без микропредприятий)	микропредприятия				
в том числе арендованные									
Тракторы - всего	47	2	43	1	42	2	124	119	5
в том числе по мощности:									
до 37,0 кВт (до 50,3 л.с.)	12	2	10	1	9	-	10	10	-
37,0- 75,0 кВт (50,3 - 102,0 л.с.)	23	-	21	-	21	2	55	53	2
75,1 -150,0 кВт (102,1 - 204 л.с.)	8	-	8	-	8	-	53	50	3
свыше 150,0 кВт (свыше 204,0 л.с.)	4	-	4	-	4	-	6	6	-
по возрасту:									
до 4 лет	15	-	15	-	15	-	18	18	-
4 - 8 лет	15	1	12	1	11	2	63	61	2
9 лет и более	17	1	16	-	16	-	43	40	3
Автомобили грузовые	38	3	33	7	26	2	39	36	3
Плуги	9	-	8	-	8	1	48	46	2
Сеялки	9	-	8	-	8	1	50	48	2
Картофелесажалки	1	-	1	-	1	-	1	1	-
Разбрасыватели органических удобрений	1	-	1	-	1	-	-	-	-
Машины для внесения минеральных удобрений и извести	-	-	-	-	-	-	7	6	1

ПРОИЗВОДСТВЕННАЯ ИНФРАСТРУКТУРА, ТЕХНИЧЕСКИЕ СРЕДСТВА
И ТЕХНОЛОГИИ

	Сельскохозяйственные организации	в том числе					Крестьянские (фермерские) хозяйства и индивидуальные предприниматели	в том числе	
		сельскохозяйственные организации, не относящиеся к субъектам малого предпринимательства	малые предприятия	из них		подсобные сельскохозяйственные предприятия несельскохозяйственных организаций		крестьянские (фермерские) хозяйства	индивидуальные предприниматели
				малые предприятия (без микропредприятий)	микропредприятия				
Машины, установки, аппараты дождевальные и поливальные насосные станции	-	-	-	-	-	-	1	1	-
Косилки	11	-	10	2	8	1	53	50	3
Пресс-подборщики	2	-	2	-	2	-	-	-	-
Комбайны зерноуборочные	7	-	6	-	6	1	53	46	7
в том числе по возрасту:									
до 4 лет	1	-	1	-	1	-	5	5	-
4 - 8 лет	2	-	1	-	1	1	31	26	5
9 лет и более	4	-	4	-	4	-	17	15	2
Комбайны кукурузоуборочные	-	-	-	-	-	-	12	12	-
Комбайны кормоуборочные	2	-	2	-	2	-	4	4	-
в том числе по возрасту:									
до 4 лет	1	-	1	-	1	-	-	-	-
4 - 8 лет	-	-	-	-	-	-	4	4	-
9 лет и более	1	-	1	-	1	-	-	-	-
Погрузчики сельскохозяйственные	2	-	2	-	2	-	-	-	-
Бороны всех видов, кроме дисковых	-	-	-	-	-	-	14	14	-
Бороны дисковые	-	-	-	-	-	-	62	62	-

**110. НАЛИЧИЕ СЕЛЬСКОХОЗЯЙСТВЕННОЙ ТЕХНИКИ, МАШИН И ОБОРУДОВАНИЯ В ЛИЧНЫХ ПОДСОБНЫХ И ДРУГИХ ИНДИВИДУАЛЬНЫХ
ХОЗЯЙСТВАХ ГРАЖДАН**

(на 1 июля 2016 года; штук)

	Личные подсобные и другие индивидуальные хозяйства граждан	в том числе хозяйства	
		личные подсобные	граждан, имеющих земельные участки для индивидуального жилищного строительства ¹⁾
Тракторы	2537	2445	92
Газонокосилки	2336	2059	277
Мотоблоки, мотокультиваторы со сменными орудиями	1648	1521	127
Автомобили грузовые	3088	2596	492
Автомобили легковые	41767	30651	11116
Мотоциклы	483	410	73
Установки доильные	495	479	16
Сепараторы для молока	6651	6280	371
Мукомольное оборудование и крупорушки	1210	1188	22

1) Хозяйства граждан, имеющие земельные участки площадью 4 и более соток и занимающиеся сельскохозяйственным производством.

111. НАЛИЧИЕ СЕЛЬСКОХОЗЯЙСТВЕННОЙ ТЕХНИКИ, МАШИН И ОБОРУДОВАНИЯ ПО КАТЕГОРИЯМ ХОЗЯЙСТВ
(на 1 июля 2016 года, в среднем на 100 организаций (хозяйств) осуществляющих сельскохозяйственную деятельность; штук)

	Сельскохозяйственные организации	в том числе					Крестьянские (фермерские) хозяйства и индивидуальные предприниматели	в том числе	
		сельскохозяйственные организации, не относящиеся к субъектам малого предпринимательства	малые предприятия	из них		подсобные сельскохозяйственные предприятия несельскохозяйственных организаций		крестьянские (фермерские)	индивидуальные предприниматели
				малые предприятия (без микропредприятий)	микропредприятия				
Тракторы	255	826	193	713	128	128	52	50	138
Автомобили грузовые	158	574	104	453	60	133	23	23	62
Плуги	80	205	66	213	48	50	21	19	112
Сеялки	87	305	65	260	41	22	19	18	88
Картофелесажалки	3	-	4	-	4	-	0	0	-
Разбрасыватели органических удобрений	14	79	7	53	2	-	0	0	-
Машины для защиты растений	15	116	3	27	-	-	-	-	-
Машины для внесения минеральных удобрений и извести	10	58	4	40	-	-	1	1	4
Машины, установки, аппараты дождевальные и поливальные насосные станции	1	11	-	-	-	-	0	0	-
Косилки	61	111	51	133	41	78	18	18	23
Пресс-подборщики	20	63	16	80	8	6	0	0	-
Погрузчики сельскохозяйственные	12	47	9	53	3	-	0	0	-
Бороны всех видов, кроме дисковых	77	63	89	793	2	-	5	5	-
Бороны дисковые	20	47	19	160	2	-	10	10	-
Машины свеклоуборочные (без ботвоуборочных)	8	42	4	27	2	-	0	0	-
Машины для послеуборочной обработки зерна	3	11	2	20	-	-	-	-	-
Сушилки для послеуборочной сушки зерна перед закладкой на хранение	4	11	4	20	2	-	-	-	-
Установки доильные	8	26	6	40	2	-	2	2	-
Очистители-охладители молока	1	-	1	7	-	-	-	-	-
Раздатчики кормов для крупного рогатого скота	1	-	1	7	-	-	-	-	-

**112. ОБЕСПЕЧЕННОСТЬ СЕЛЬСКОХОЗЯЙСТВЕННЫХ ОРГАНИЗАЦИЙ, КРЕСТЬЯНСКИХ (ФЕРМЕРСКИХ) ХОЗЯЙСТВ И ИНДИВИДУАЛЬНЫХ ПРЕДПРИНИМАТЕЛЕЙ
СЕЛЬСКОХОЗЯЙСТВЕННОЙ ТЕХНИКОЙ**

(на 1 июля 2016 года)

	Сельскохозяйственные организации	в том числе					Крестьянские хозяйства и индивидуальные предприниматели	в том числе	
		сельскохозяйственные организации, не относящиеся к субъектам малого предпринимательства	малые предприятия	из них		подсобные сельскохозяйственные предприятия несельскохозяйственных организаций		крестьянские хозяйства (фермерские)	индивидуальные предприниматели
				малые предприятия (без микропредприятий)	микропредприятия				
Приходилось тракторов на 1000 га пашни, шт.	7	7	7	9	7	23	10	11	6
Нагрузка пашни на один трактор, га	133,8	143,1	136,2	112,6	152,6	43,5	96,0	92,8	160,7
Приходилось комбайнов на 1000 га посевов (посадки) соответствующих культур, шт.:									
зерноуборочных	1	1	1	1	2	2	2	2	3
кукурузоуборочных	-	-	-	-	-	-	0	0	-
картофелеуборочных	1	-	2	-	2	-	1	1	-
свеклоуборочных машин (без ботвоуборочных)	11	16	8	11	5	-	1	2	-
Приходилось посевов (посадки) соответствующих культур на один комбайн, га:									
зерноуборочный	970,1	1456,9	785,8	1159,9	661,1	541,0	431,2	446,5	301,4
кукурузоуборочный	-	-	-	-	-	-	2442,7	2302,4	-
картофелеуборочный	704,0	-	639,0	-	604,0	-	841,6	798,6	-
свеклоуборочную машину (без ботвоуборочных)	89,9	62,5	126,5	87,2	205,0	-	732,1	662,1	-
Приходилось на 100 тракторов, шт.:									
плугов	31	25	34	30	37	39	41	39	81
сеялок	34	37	34	36	32	17	37	35	64
косилок	24	13	27	19	32	61	34	35	17

113. ГРУППИРОВКА СЕЛЬСКОХОЗЯЙСТВЕННЫХ ОРГАНИЗАЦИЙ ПО ОБЕСПЕЧЕННОСТИ ТРАКТОРАМИ
(на 1 июля 2016 года)

	Число сельскохозяйственных организаций			Наличие тракторов			Площадь пашни		
	всего	в процентах		всего, штук	в процентах от общего наличия	в среднем на одну организацию, штук	всего, га	наличие тракторов на 1000 га пашни, штук	нагрузка пашни на 1 трактор, га
		от общего числа организаций	от числа организаций, имевших тракторы						
Сельскохозяйственные организации:									
имевшие тракторы, шт.									
1 - 5	70	40,5	79,5	150	35,9	2,1	16892,3	8,9	112,6
6 - 8	4	2,3	4,5	28	6,7	7,0	4009,0	7,0	143,2
9 - 15	10	5,8	11,4	113	27,0	11,3	9286,0	12,2	82,2
16 - 20	2	1,2	2,3	33	7,9	16,5	4415,5	7,5	133,8
21 - 40	1	0,6	1,1	26	6,2	26,0	2068,0	12,6	79,5
свыше 40	1	0,6	1,1	68	16,3	68,0	13245,0	5,1	194,8
всего	88	50,9	100,0	418	100,0	4,8	49915,8	8,4	119,4
не имевшие тракторы	85	49,1	x	x	x	x	x	x	x
Итого	173	100,0	x	418	100,0	2,4	57844,3	7,2	138,4

114. ГРУППИРОВКА СЕЛЬСКОХОЗЯЙСТВЕННЫХ ОРГАНИЗАЦИЙ ПО ОБЕСПЕЧЕННОСТИ ЗЕРНОУБОРОЧНЫМИ КОМБАЙНАМИ

(на 1 июля 2016 года)

	Число сельскохозяйственных организаций			Наличие зерноуборочных комбайнов			Площадь посевов зерновых культур		
	всего	в процентах		всего, штук	в процентах от общего наличия	в среднем на одну организацию, штук	всего, га	наличие зерноуборочных комбайнов на 1000 га посевов зерновых культур, штук	нагрузка посевов зерновых культур на один зерноуборочный комбайн, га
		от общего числа организаций	от числа организаций, имевших зерноуборочные комбайны						
Сельскохозяйственные организации:									
имевшие зерноуборочные комбайны, шт.									
1	10	5,8	43,5	10	21,7	1,0	4376,0	2,3	437,6
2	9	5,2	39,1	18	39,1	2,0	7412,8	2,4	411,8
3	2	1,2	8,7	6	13,0	3,0	2748,0	2,2	458,0
4 - 5	1	0,6	4,3	4	8,7	4,0	300,0	13,3	75,0
6 - 8	1	0,6	4,3	8	17,4	8,0	13167,0	0,6	1645,9
9 - 11	-	-	-	-	-	-	-	-	-
12 - 15	-	-	-	-	-	-	-	-	-
свыше 15	-	-	-	-	-	-	-	-	-
всего	23	13,3	100,0	46	100,0	2,0	28003,8	1,6	608,8
не имевшие зерноуборочные комбайны	150	86,7	x	x	x	x	x	x	x
Итого	173	100,0	x	46	100,0	0,3	44165,8	1,0	960,1

115. ГРУППИРОВКА КРЕСТЬЯНСКИХ (ФЕРМЕРСКИХ) ХОЗЯЙСТВ И ИНДИВИДУАЛЬНЫХ ПРЕДПРИНИМАТЕЛЕЙ ПО ОБЕСПЕЧЕННОСТИ ТРАКТОРАМИ

(на 1 июля 2016 года)

	Число хозяйств			Наличие тракторов			Площадь пашни		
	всего	в процентах		всего, штук	в процентах от общего наличия	в среднем на одно хозяйство, штук	всего, га	наличие тракторов на 1000 га пашни, штук	нагрузка пашни на один трактор, га
		от общего числа хозяйств	от числа хозяйств, имевших тракторы						
Хозяйства:									
имевшие тракторы, шт.									
1	327	22,2	69,0	327	43,0	1,0	15981,2	20,5	48,9
2	95	6,4	20,0	190	25,0	2,0	14239,7	13,3	74,9
3 - 5	42	2,8	8,9	152	20,0	3,6	16817,5	9,0	110,6
6 - 8	4	0,3	0,8	26	3,4	6,5	3470,0	7,5	133,5
9 - 11	4	0,3	0,8	37	4,9	9,3	2598,0	14,2	70,2
свыше 11	2	0,1	0,4	28	3,7	14,0	1608,9	17,4	57,5
всего	474	32,1	100,0	760	100,0	1,6	54715,3	13,9	72,0
не имевшие тракторы	1001	67,9	х	х	х	х	х	х	х
Итого	1475	100,0	х	760	100,0	0,5	73362,8	10,4	96,5

**116. ГРУППИРОВКА КРЕСТЬЯНСКИХ (ФЕРМЕРСКИХ) ХОЗЯЙСТВ И ИНДИВИДУАЛЬНЫХ ПРЕДПРИНИМАТЕЛЕЙ ПО ОБЕСПЕЧЕННОСТИ
ЗЕРНОУБОРОЧНЫМИ КОМБАЙНАМИ**

(на 1 июля 2016 года)

	Число хозяйств			Наличие зерноуборочных комбайнов			Площадь посевов зерновых культур		
	всего	в процентах		всего, штук	в процентах от общего наличия	в среднем на одно хозяйство, штук	всего, га	наличие зерноубороч- ных комбайнов на 1000 га посевов зерновых культур, штук	нагрузка посевов зерновых культур на один зерноуборочный комбайн, га
		от общего числа хозяйств	от числа хозяйств, имевших зерноуборочные комбайны						
Хозяйства:									
имевшие зерноуборочные комбайны, шт.									
1	58	3,9	72,5	58	51,8	1,0	10636,7	5,5	183,4
2	16	1,1	20,0	32	28,6	2,0	4777,1	6,7	149,3
3	3	0,2	3,8	9	8,0	3,0	1783,2	5,0	198,1
4 - 5	3	0,2	3,8	13	11,6	4,3	1323,0	9,8	101,8
6 - 7	-	-	-	-	-	-	-	-	-
свыше 7	-	-	-	-	-	-	-	-	-
всего	80	5,4	100,0	112	100,0	1,4	18520,0	6,0	165,4
не имевшие зерноуборочные комбайны	1395	94,6	x	x	x	x	x	x	x
Итого	1475	100,0	x	112	100,0	0,1	49485,1	2,3	441,8

**117. ЧИСЛО СЕЛЬСКОХОЗЯЙСТВЕННЫХ ОРГАНИЗАЦИЙ, КРЕСТЬЯНСКИХ (ФЕРМЕРСКИХ) ХОЗЯЙСТВ И ИНДИВИДУАЛЬНЫХ ПРЕДПРИНИМАТЕЛЕЙ,
ИМЕВШИХ ПРОИЗВОДСТВЕННЫЕ ПОСТРОЙКИ**

(на 1 июля 2016 года)

	Сельскохозяйственные организации ¹⁾	в том числе		Крестьянские (фермерские) хозяйства и индивидуальные предприниматели	в том числе	
		сельскохозяйственные организации, не относящиеся к субъектам малого предпринимательства	малые предприятия (без микропредприятий)		крестьянские (фермерские) хозяйства	индивидуальные предприниматели
Число организаций (хозяйств), имевших:						
собственные²⁾ и арендованные склады и сооружения для хранения - всего	9	4	5	118	112	6
зерна, включая семена технических и кормовых культур	8	3	5	85	79	6
картофеля и овощей	2	1	1	5	5	-
сена	1	-	1	36	36	-
силоса	1	-	1	11	11	-
сенажа	1	-	1	-	-	-
минеральных удобрений	2	1	1	5	5	-
органических удобрений	-	-	-	1	1	-
пестицидов	1	1	-	2	2	-
Холодильники	-	-	-	2	2	-
Арендованные склады и сооружения для хранения - всего	2	1	1	34	31	3
зерна, включая семена технических и кормовых культур	2	1	1	31	28	3
сена	-	-	-	2	2	-
силоса	-	-	-	1	1	-
Склады и сооружения, оборудованные системами автоматизированного контроля технологических процессов, для хранения - всего	-	-	-	4	4	-
зерна, включая семена технических и кормовых культур	-	-	-	4	4	-
в процентах от числа организаций (хозяйств), имевших в наличии склады и сооружения	-	-	-	3,4	3,6	-
зерна, включая семена технических и кормовых культур	-	-	-	4,7	5,1	-

¹⁾ Без учета микропредприятий и подсобных сельскохозяйственных предприятий несельскохозяйственных организаций

²⁾ За исключением сданных в аренду или переданных в пользование

**118. НАЛИЧИЕ ПРОИЗВОДСТВЕННЫХ ПОСТРОЕК В СЕЛЬСКОХОЗЯЙСТВЕННЫХ ОРГАНИЗАЦИЯХ, КРЕСТЬЯНСКИХ (ФЕРМЕРСКИХ) ХОЗЯЙСТВАХ И У
ИНДИВИДУАЛЬНЫХ ПРЕДПРИНИМАТЕЛЕЙ**

(на 1 июля 2016 года)

	Сельскохозяйственные организации ¹⁾	в том числе		Крестьянские (фермерские) хозяйства и индивидуальные предприниматели	в том числе	
		сельскохозяйственные организации, не относящиеся к субъектам малого предпринимательства	малые предприятия (без микропредприятий)		крестьянские (фермерские) хозяйства	индивидуальные предприниматели
Емкости собственных ²⁾ и арендованных складов и сооружений для хранения, т:						
зерна, включая семена технических и кормовых культур	21987	11001	10986	69005	59305	9700
картофеля и овощей	151	1	150	1861	1861	-
сена	400	-	400	4775	4775	-
силоса, куб. м	3000	-	3000	2765	2765	-
сенажа, куб. м	1000	-	1000	-	-	-
минеральных удобрений	60	50	10	941	941	-
органических удобрений	-	-	-	100	100	-
пестицидов	1	1	-	103	103	-
Холодильники, т	-	-	-	41	41	-
Емкости арендованных складов и сооружений для хранения, т:						
зерна, включая семена технических и кормовых культур	7000	1000	6000	14757	13557	1200
сена	-	-	-	240	240	-
силоса, куб. м	-	-	-	2500	2500	-
Емкости складов и сооружений, оборудованные системами автоматизированного контроля технологических процессов, т						
зерна, включая семена технических и кормовых культур	-	-	-	9957	9957	-
В процентах от емкости собственных и арендованных складов и сооружений						
зерна, включая семена технических и кормовых культур	-	-	-	14,4	16,8	-

¹⁾ Без учета микропредприятий и подсобных сельскохозяйственных предприятий несельскохозяйственных организаций

²⁾ За исключением сданных в аренду или переданных в пользование

119. ЧИСЛО ЛИЧНЫХ ПОДСОБНЫХ И ДРУГИХ ИНДИВИДУАЛЬНЫХ ХОЗЯЙСТВ ГРАЖДАН, ИМЕВШИХ ТЕПЛИЦЫ И ПАРНИКИ И ИХ ОБЩАЯ ПЛОЩАДЬ

(на 1 июля 2016 года)

	Личные подсобные и другие индивидуальные хозяйства граждан	в том числе хозяйства	
		личные подсобные	граждан, имеющих земельные участки для индивидуального жилищного строительства
Число хозяйств, имевших в наличии теплицы и парники - всего	886	809	77
в том числе:			
зимние	105	96	9
весенние	643	588	55
парники	161	146	15
Общая площадь теплиц и парников, кв. м.	49567	46499	3068
в том числе:			
зимних	8718	8322	396
весенних	29019	26944	2075
парников	11830	11233	597

**120. ЧИСЛО СЕЛЬСКОХОЗЯЙСТВЕННЫХ ОРГАНИЗАЦИЙ, КРЕСТЬЯНСКИХ (ФЕРМЕРСКИХ) ХОЗЯЙСТВ И ИНДИВИДУАЛЬНЫХ ПРЕДПРИНИМАТЕЛЕЙ,
ОБЕСПЕЧЕННЫХ ОБЪЕКТАМИ ИНФРАСТРУКТУРЫ**

(на 1 июля 2016 года)

	Сельскохозяйственные организации	в том числе				Крестьянские (фермерские) хозяйства и индивидуальные предприниматели	в том числе	
		сельскохозяйственные организации, не относящиеся к субъектам малого предпринимательства	малые предприятия	из них			крестьянские (фермерские) хозяйства	индивидуальные предприниматели
				малые предприятия (без микропредприятий)	микропредприятия			
Число организаций (хозяйств), имевших:								
Связь по автомобильным дорогам с твердым покрытием с районным центром или с сетью магистральных путей сообщения (автодорогой общего пользования, железнодорожной станцией, пристанью)	151	25	126	15	111	1237	1215	22
Внутрихозяйственные дороги с твердым покрытием	59	9	50	6	44	x	x	x
Подключение к сетям электроснабжения	120	21	99	15	84	637	624	13
Подключение к сетям теплоснабжения	8	4	4	1	3	12	11	1
Подключение к сетям водоснабжения	60	11	49	7	42	350	341	9
Подключение к сетям газоснабжения	33	10	23	4	19	165	157	8
Автономные источники электроснабжения	18	3	15	1	14	52	51	1
Автономные источники теплоснабжения (собственная котельная)	14	2	12	4	8	151	146	5
Автономные источники водоснабжения (собственный водозабор, колодец, скважина)	31	5	26	2	24	187	184	3
Оборудованная топливозаправочная станция	5	1	4	1	3	4	4	-
Пункт заправки сжиженным газом	1	1	-	-	-	x	x	x
Телефонная связь	127	16	111	11	100	992	975	17
Внутрипроизводственная фиксированная телефонная связь	8	6	2	1	1	x	x	x
Подключение к сети Интернет	40	10	30	7	23	79	72	7

ПРОИЗВОДСТВЕННАЯ ИНФРАСТРУКТУРА, ТЕХНИЧЕСКИЕ СРЕДСТВА
И ТЕХНОЛОГИИ

	Сельскохозяйственные организации	в том числе				Крестьянские (фермерские) хозяйства и индивидуальные предприниматели	в том числе	
		сельскохозяйственные организации, не относящиеся к субъектам малого предпринимательства	малые предприятия	из них			крестьянские (фермерские) хозяйства	индивидуальные предприниматели
				малые предприятия (без микропредприятий)	микропредприятия			
В процентах от общего числа организаций (хозяйств) соответствующей категории								
Связь по автомобильным дорогам с твердым покрытием с районным центром или с сетью магистральных путей сообщения (автодорогой общего пользования, железнодорожной станцией, пристанью)	77,0	78,1	76,8	75,0	77,1	61,5	61,6	53,7
Внутрихозяйственные дороги с твердым покрытием	30,1	28,1	30,5	30,0	30,6	х	х	х
Подключение к сетям электроснабжения	61,2	65,6	60,4	75,0	58,3	31,7	31,7	31,7
Подключение к сетям теплоснабжения	4,1	12,5	2,4	5,0	2,1	0,6	0,6	2,4
Подключение к сетям водоснабжения	30,6	34,4	29,9	35,0	29,2	17,4	17,3	22,0
Подключение к сетям газоснабжения	16,8	31,3	14,0	20,0	13,2	8,2	8,0	19,5
Автономные источники электроснабжения	9,2	9,4	9,1	5,0	9,7	2,6	2,6	2,4
Автономные источники теплоснабжения (собственная котельная)	7,1	6,3	7,3	20,0	5,6	7,5	7,4	12,2
Автономные источники водоснабжения (собственный водозабор, колодец, скважина)	15,8	15,6	15,9	10,0	16,7	9,3	9,3	7,3
Оборудованная топливозаправочная станция	2,6	3,1	2,4	5,0	2,1	0,2	0,2	-
Пункт заправки сжиженным газом	0,5	3,1	-	-	-	х	х	х
Телефонная связь	64,8	50,0	67,7	55,0	69,4	49,3	49,5	41,5
Внутрипроизводственная фиксированная телефонная связь	4,1	18,8	1,2	5,0	0,7	х	х	х
Подключение к сети Интернет	20,4	31,3	18,3	35,0	16,0	3,9	3,7	17,1

ПРОИЗВОДСТВЕННАЯ ИНФРАСТРУКТУРА, ТЕХНИЧЕСКИЕ СРЕДСТВА
И ТЕХНОЛОГИИ

	Сельскохозяйственные организации	в том числе				Крестьянские (фермерские) хозяйства и индивидуальные предприниматели	в том числе	
		сельскохозяйственные организации, не относящиеся к субъектам малого предпринимательства	малые предприятия	из них			крестьянские (фермерские) хозяйства	индивидуальные предприниматели
				малые предприятия (без микропредприятий)	микропредприятия			
В процентах от общего числа организаций (хозяйств) соответствующей категории, осуществлявших сельскохозяйственную деятельность в I полугодии 2016 года								
Связь по автомобильным дорогам с твердым покрытием с районным центром или с сетью магистральных путей сообщения (автодорогой общего пользования, железнодорожной станцией, пристанью)	97,4	131,6	92,6	100,0	91,7	83,9	83,9	84,6
Внутрихозяйственные дороги с твердым покрытием	38,1	47,4	36,8	40,0	36,4	х	х	х
Подключение к сетям электроснабжения	77,4	110,5	72,8	100,0	69,4	43,2	43,1	50,0
Подключение к сетям теплоснабжения	5,2	21,1	2,9	6,7	2,5	0,8	0,8	3,8
Подключение к сетям водоснабжения	38,7	57,9	36,0	46,7	34,7	23,7	23,5	34,6
Подключение к сетям газоснабжения	21,3	52,6	16,9	26,7	15,7	11,2	10,8	30,8
Автономные источники электроснабжения	11,6	15,8	11,0	6,7	11,6	3,5	3,5	3,8
Автономные источники теплоснабжения (собственная котельная)	9,0	10,5	8,8	26,7	6,6	10,2	10,1	19,2
Автономные источники водоснабжения (собственный водозабор, колодец, скважина)	20,0	26,3	19,1	13,3	19,8	12,7	12,7	11,5
Оборудованная топливозаправочная станция	3,2	5,3	2,9	6,7	2,5	0,3	0,3	-
Пункт заправки сжиженным газом	0,6	5,3	-	-	-	х	х	х
Телефонная связь	81,9	84,2	81,6	73,3	82,6	67,3	67,3	65,4
Внутрипроизводственная фиксированная телефонная связь	5,2	31,6	1,5	6,7	0,8	х	х	х
Подключение к сети Интернет	25,8	52,6	22,1	46,7	19,0	5,4	5,0	26,9

121. ЧИСЛО ХОЗЯЙСТВ НАСЕЛЕНИЯ, ОБЕСПЕЧЕННЫХ ОБЪЕКТАМИ ИНФРАСТРУКТУРЫ

(на 1 июля 2016 года)

	Личные подсобные и другие индивидуальные хозяйства граждан	в том числе хозяйства		Некоммерческие объединения граждан	в том числе садоводческие
		личные подсобные	граждан, имеющих земельные участки для индивидуального жилищного строительства ¹⁾		
Число хозяйств, имевших:					
Связь по автомобильным дорогам с твердым покрытием с районным центром или с сетью магистральных путей сообщения (автодорогой общего пользования, железнодорожной станцией, пристанью)	89553	65945	23608	114	114
Подключение к сетям электроснабжения	82695	62173	20522	70	70
Подключение к сетям теплоснабжения	1421	1176	245	х	х
Подключение к сетям водоснабжения	73681	53515	20166	17	17
Подключение к сетям газоснабжения	64242	45347	18895	14	14
Отопление печное	20359	19077	1282	х	х
Автономные источники теплоснабжения (собственная котельная)	48505	31657	16848	1	1
Автономные источники водоснабжения (собственный водозабор, колодец, скважина)	6928	6683	245	51	51
Телефонная (фиксированная) связь ²⁾	13964	7573	6391	97	97
Мобильная (сотовая) связь	78607	57453	21154	х	х
Подключение к сети Интернет	19997	12687	7310	х	х
Охрана	х	х	х	6	6
В процентах от общего числа хозяйств соответствующей категории					
Связь по автомобильным дорогам с твердым покрытием с районным центром или с сетью магистральных путей сообщения (автодорогой общего пользования, железнодорожной станцией, пристанью)	92,9	95,3	86,8	99,1	99,1
Подключение к сетям электроснабжения	85,8	89,9	75,4	60,9	60,9
Подключение к сетям теплоснабжения	1,5	1,7	0,9	х	х
Подключение к сетям водоснабжения	76,4	77,4	74,1	14,8	14,8
Подключение к сетям газоснабжения	66,7	65,6	69,5	12,2	12,2
Отопление печное	21,1	27,6	4,7	х	х

ПРОИЗВОДСТВЕННАЯ ИНФРАСТРУКТУРА, ТЕХНИЧЕСКИЕ СРЕДСТВА
И ТЕХНОЛОГИИ

	Личные подсобные и другие индивидуальные хозяйства граждан	в том числе хозяйства		Некоммерческие объединения граждан	в том числе садоводческие
		личные подсобные	граждан, имеющих земельные участки для индивидуального жилищного строительства ¹⁾		
Автономные источники теплоснабжения (собственная котельная)	50,3	45,8	61,9	0,9	0,9
Автономные источники водоснабжения (собственный водозабор, колодец, скважина)	7,2	9,7	0,9	44,3	44,3
Телефонная (фиксированная) связь ²⁾	14,5	10,9	23,5	84,3	84,3
Мобильная (сотовая) связь	81,6	83,1	77,8	х	х
Подключение к сети Интернет	20,7	18,3	26,9	х	х
Охрана	х	х	х	5,2	5,2
В процентах от общего числа хозяйств соответствующей категории, осуществлявших сельскохозяйственную деятельность в I полугодии 2016 года					
Связь по автомобильным дорогам с твердым покрытием с районным центром или с сетью магистральных путей сообщения (автодорогой общего пользования, железнодорожной станцией, пристанью)	104,5	102,8	109,6	135,7	135,7
Подключение к сетям электроснабжения	96,5	96,9	95,3	83,3	83,3
Подключение к сетям теплоснабжения	1,7	1,8	1,1	х	х
Подключение к сетям водоснабжения	86,0	83,4	93,6	20,2	20,2
Подключение к сетям газоснабжения	75,0	70,7	87,7	16,7	16,7
Отопление печное	23,8	29,7	6,0	х	х
Автономные источники теплоснабжения (собственная котельная)	56,6	49,4	78,2	1,2	1,2
Автономные источники водоснабжения (собственный водозабор, колодец, скважина)	8,1	10,4	1,1	60,7	60,7
Телефонная (фиксированная) связь ²⁾	16,3	11,8	29,7	115,5	115,5
Мобильная (сотовая) связь	91,7	89,6	98,2	х	х
Подключение к сети Интернет	23,3	19,8	33,9	х	х
Охрана	х	х	х	7,1	7,1

¹⁾ Хозяйства граждан, имеющие земельные участки площадью 4 и более соток и занимающиеся сельскохозяйственным производством.

²⁾ По некоммерческим объединениям граждан с учетом мобильной (сотовой) связи

**122. ЧИСЛО СЕЛЬСКОХОЗЯЙСТВЕННЫХ ОРГАНИЗАЦИЙ, КРЕСТЬЯНСКИХ (ФЕРМЕРСКИХ) ХОЗЯЙСТВ И ИНДИВИДУАЛЬНЫХ ПРЕДПРИНИМАТЕЛЕЙ,
ПРИМЕНЯВШИХ ИННОВАЦИОННЫЕ ТЕХНОЛОГИИ**

(на 1 июля 2016 года)

	Сельскохозяйственные организации	в том числе				Крестьянские (фермерские) хозяйства и индивидуальные предприниматели	в том числе	
		сельскохозяйственные организации, не относящиеся к субъектам малого предпринимательства	малые предприятия	из них			крестьянские (фермерские) хозяйства	индивидуальные предприниматели
				малые предприятия (без микропредприятий)	микропредприятия			
Число организаций (хозяйств), применявших инновационные технологии:								
Капельная система орошения	1	1	-	-	-	5	4	1
Биологические методы защиты растений от вредителей и болезней	10	2	8	-	8	47	45	2
Система индивидуального кормления скота	4	1	3	-	3	11	11	-
Метод бесклеточного содержания птицы	4	2	2	-	2	1	1	-
Очистные сооружения на животноводческих фермах	1	1	-	-	-	2	2	-
Система водоотведения и очистки производственных стоков	6	3	3	-	3	1	1	-
Возобновляемые источники энергоснабжения:	1	1	-	-	-	8	8	-
солнечные батареи	1	1	-	-	-	8	8	-
Система точного вождения и дистанционного контроля качества выполнения технологических процессов, как переносных, так и стационарных, вмонтированных в отдельные виды техники	1	-	1	1	-	-	-	-

ПРОИЗВОДСТВЕННАЯ ИНФРАСТРУКТУРА, ЕХНИЧЕСКИЕ СРЕДСТВА
И ТЕХНОЛОГИИ

	Сельскохозяйственные организации	в том числе				Крестьянские (фермерские) хозяйства и индивидуальные предприниматели	в том числе	
		сельскохозяйственные организации, не относящиеся к субъектам малого предпринимательства	малые предприятия	из них			крестьянские (фермерские) хозяйства	индивидуальные предприниматели
				малые предприятия (без микропредприятий)	микропредприятия			
В процентах от общего числа организаций (хозяйств) соответствующей категории								
Капельная система орошения	0,5	3,1	-	-	-	0,2	0,2	2,4
Биологические методы защиты растений от вредителей и болезней	5,1	6,3	4,9	-	5,6	2,3	2,3	4,9
Система индивидуального кормления скота	2,0	3,1	1,8	-	2,1	0,5	0,6	-
Метод бесклеточного содержания птицы	2,0	6,3	1,2	-	1,4	0,0	0,1	-
Очистные сооружения на животноводческих фермах	0,5	3,1	-	-	-	0,1	0,1	-
Система водоотведения и очистки производственных стоков	3,1	9,4	1,8	-	2,1	0,0	0,1	-
Возобновляемые источники энергоснабжения:	0,5	3,1	-	-	-	0,4	0,4	-
биоэнергетические установки	-	-	-	-	-	-	-	-
ветряные энергоустановки	-	-	-	-	-	-	-	-
солнечные батареи	0,5	3,1	-	-	-	0,4	0,4	-
Система точного вождения и дистанционного контроля качества выполнения технологических процессов, как переносных, так и стационарных, смонтированных в отдельные виды техники	0,5	-	0,6	5,0	-	-	-	-

ПРОИЗВОДСТВЕННАЯ ИНФРАСТРУКТУРА, ЕХНИЧЕСКИЕ СРЕДСТВА
И ТЕХНОЛОГИИ

	Сельскохозяйственные организации	в том числе				Крестьянские (фермерские) хозяйства и индивидуальные предприниматели	в том числе	
		сельскохозяйственные организации, не относящиеся к субъектам малого предпринимательства	малые предприятия	из них			крестьянские (фермерские) хозяйства	индивидуальные предприниматели
				малые предприятия (без микропредприятий)	микропредприятия			
В процентах от числа организаций (хозяйств) соответствующей категории, осуществлявших сельскохозяйственную деятельность в I полугодии 2016 года								
Капельная система орошения	0,6	5,3	-	-	-	0,3	0,3	3,8
Биологические методы защиты растений от вредителей и болезней	6,5	10,5	5,9	-	6,6	3,2	3,1	7,7
Система индивидуального кормления скота	2,6	5,3	2,2	-	2,5	0,7	0,8	-
Метод бесклеточного содержания птицы	2,6	10,5	1,5	-	1,7	0,1	0,1	-
Очистные сооружения на животноводческих фермах	0,6	5,3	-	-	-	0,1	0,1	-
Система водоотведения и очистки производственных стоков	3,9	15,8	2,2	-	2,5	0,1	0,1	-
Возобновляемые источники энергоснабжения:	0,6	5,3	-	-	-	0,5	0,6	-
биоэнергетические установки	-	-	-	-	-	-	-	-
ветряные энергоустановки	-	-	-	-	-	-	-	-
солнечные батареи	0,6	5,3	-	-	-	0,5	0,6	-
Система точного вождения и дистанционного контроля качества выполнения технологических процессов, как переносных, так и стационарных, вмонтированных в отдельные виды техники	0,6	-	0,7	6,7	-	-	-	-

**123. ЧИСЛО СЕЛЬСКОХОЗЯЙСТВЕННЫХ ОРГАНИЗАЦИЙ, КРЕСТЬЯНСКИХ (ФЕРМЕРСКИХ) ХОЗЯЙСТВ И ИНДИВИДУАЛЬНЫХ ПРЕДПРИНИМАТЕЛЕЙ,
ИМЕВШИХ ПЕРЕРАБАТЫВАЮЩИЕ МОЩНОСТИ**

(на 1 июля 2016 года)

	Сельскохозяйственные организации (без микропредприятий)	в том числе		Крестьянские (фермерские) хозяйства и индивидуальные предприниматели	крестьянские (фермерские) хозяйства	в том числе		индивидуальные предприниматели
		сельскохозяйственные организации, не относящиеся к субъектам малого предпринимательства	малые предприятия (без микропредприятий)			из них		
						юридические лица	главы крестьянских (фермерских) хозяйств	
Число организаций (хозяйств), имевших мощности по производству:								
муки	4	2	2	4	3	-	3	1
крупы	-	-	-	2	2	-	2	-
комбикормов	1	1	-	15	15	-	15	-
мясопродуктов	2	2	-	1	1	-	1	-
молокопродуктов	-	-	-	5	5	-	5	-
других пищевых продуктов	-	-	-	1	1	-	1	-
В процентах от общего числа организаций (хозяйств) соответствующей категории, имевших мощности по производству:								
муки	80,0	66,7	100,0	15,4	12,0	-	12,0	100,0
крупы	-	-	-	7,7	8,0	-	8,0	-
комбикормов	20,0	33,3	-	57,7	60,0	-	60,0	-
мясопродуктов	40,0	66,7	-	3,8	4,0	-	4,0	-
молокопродуктов	-	-	-	19,2	20,0	-	20,0	-
других пищевых продуктов	-	-	-	3,8	4,0	-	4,0	-
В процентах от числа организаций (хозяйств) соответствующей категории, осуществлявших сельскохозяйственную деятельность в I полугодии 2016 года								
муки	11,8	10,5	13,3	0,3	0,2	-	0,2	3,8
крупы	-	-	-	0,1	0,1	-	0,1	-
комбикормов	2,9	5,3	-	1,0	1,0	-	1,1	-
мясопродуктов	5,9	10,5	-	0,1	0,1	-	0,1	-
молокопродуктов	-	-	-	0,3	0,3	-	0,4	-
других пищевых продуктов	-	-	-	0,1	0,1	-	0,1	-

124. ЧИСЛО СЕЛЬСКОХОЗЯЙСТВЕННЫХ ОРГАНИЗАЦИЙ, ПОЛУЧАВШИХ КРЕДИТНЫЕ СРЕДСТВА И СУБСИДИИ (ДОТАЦИИ) В 2015 ГОДУ

	Сельскохозяйственные организации ¹⁾	в том числе			
		сельскохозяйственные организации, не относящиеся к субъектам малого предпринимательства	малые предприятия	из них	
				малые предприятия (без микропредприятий)	микропредприятия
Число сельскохозяйственных организаций, получавших кредитные средства:	8	3	5	1	4
на пополнение оборотных средств	x	2	x	-	x
на приобретение сельскохозяйственных животных	x	-	x	1	x
на строительство новых производственных объектов	x	1	x	-	x
на реконструкцию, модернизацию производственных объектов	x	1	x	-	x
В процентах от общего числа организаций соответствующей категории, осуществлявших сельскохозяйственную деятельность в 2015 году	5,4	16,7	3,8	7,1	3,4
на пополнение оборотных средств	x	11,1	x	-	x
на приобретение сельскохозяйственных животных	x	-	x	7,1	x
на строительство новых производственных объектов	x	5,6	x	-	x
на реконструкцию, модернизацию производственных объектов	x	5,6	x	-	x
Число сельскохозяйственных организаций, получавших субсидии (дотации) за счет средств федерального бюджета и/или бюджета субъекта Российской Федерации	61	5	56	11	45
В процентах от общего числа организаций соответствующей категории, осуществлявших сельскохозяйственную деятельность в 2015 году	41,2	27,8	43,1	78,6	38,8

¹⁾ Без учета подсобных сельскохозяйственных предприятий несельскохозяйственных организаций

125. ЧИСЛО КРЕСТЬЯНСКИХ (ФЕРМЕРСКИХ) ХОЗЯЙСТВ И ИНДИВИДУАЛЬНЫХ ПРЕДПРИНИМАТЕЛЕЙ, ПОЛУЧАВШИХ КРЕДИТНЫЕ СРЕДСТВА И СУБСИДИИ (ДОТАЦИИ) В 2015 ГОДУ

	Крестьянские (фермерские) хозяйства и индивидуальные предприниматели	в том числе			
		крестьянские (фермерские) хозяйства	из них		индивидуальные предприниматели
			юридические лица	главы крестьянских (фермерских) хозяйств	
Число хозяйств, получавших кредитные средства:	48	47	-	47	1
на пополнение оборотных средств	5	5	-	5	-
на приобретение техники, машин и оборудования	4	3	-	3	1
на приобретение сельскохозяйственных животных	35	35	-	35	-
на строительство новых производственных объектов	1	1	-	1	-
другие цели	5	5	-	5	-
В процентах от общего числа хозяйств соответствующей категории, осуществлявших сельскохозяйственную деятельность в 2015 г.	3,3	3,3	-	3,5	3,4
на пополнение оборотных средств	0,3	0,4	-	0,4	-
на приобретение техники, машин и оборудования	0,3	0,2	-	0,2	3,4
на приобретение сельскохозяйственных животных	2,4	2,5	-	2,6	-
на строительство новых производственных объектов	0,1	0,1	-	0,1	-
другие цели	0,3	0,4	-	0,4	-
Число хозяйств, получавших субсидии (дотации) за счет средств федерального бюджета и/или бюджета субъекта Российской Федерации	351	341	18	323	10
В процентах от общего числа хозяйств соответствующей категории, осуществлявших сельскохозяйственную деятельность в 2015 г.	24,4	24,2	27,7	24,1	34,5

126. ЧИСЛО СЕЛЬСКОХОЗЯЙСТВЕННЫХ ОРГАНИЗАЦИЙ, КРЕСТЬЯНСКИХ (ФЕРМЕРСКИХ) ХОЗЯЙСТВ И ИНДИВИДУАЛЬНЫХ ПРЕДПРИНИМАТЕЛЕЙ, ЯВЛЯВШИХСЯ ЧЛЕНАМИ СЕЛЬСКОХОЗЯЙСТВЕННЫХ ПОТРЕБИТЕЛЬСКИХ КООПЕРАТИВОВ

(на 1 июля 2016 года)

	Сельскохозяйственные организации	в том числе				Крестьянские (фермерские) хозяйства и индивидуальные предприниматели	в том числе крестьянские (фермерские) хозяйства
		сельскохозяйственные организации, не относящиеся к субъектам малого предпринимательства	малые предприятия	из них			
				малые предприятия (без микропредприятий)	микропредприятия		
Число организаций (хозяйств), являвшихся членами сельскохозяйственных потребительских кооперативов- всего	9	1	8	-	8	9	9
из них:							
перерабатывающих	2	-	2	-	2	3	3
сбытовых	-	-	-	-	-	1	1
снабженческих	4	-	4	-	4	1	1
обслуживающих	-	-	-	-	-	1	1
кредитных	2	-	2	-	2	-	-
других	5	1	4	-	4	3	3
В процентах от общего числа организаций (хозяйств) соответствующей категории							
перерабатывающих	1,0	-	1,2	-	1,4	0,1	0,2
сбытовых	-	-	-	-	-	0,0	0,1
снабженческих	2,0	-	2,4	-	2,8	0,0	0,1
обслуживающих	-	-	-	-	-	0,0	0,1
кредитных	1,0	-	1,2	-	1,4	-	-
других	2,6	3,1	2,4	-	2,8	0,1	0,2
В процентах от числа организаций (хозяйств) соответствующей категории, осуществлявших сельскохозяйственную деятельность в I полугодии 2016 г.							
перерабатывающих	5,8	5,3	5,9	-	6,6	0,6	0,6
сбытовых	1,3	-	1,5	-	1,7	0,2	0,2
снабженческих	-	-	-	-	-	0,1	0,1
обслуживающих	2,6	-	2,9	-	3,3	0,1	0,1
кредитных	-	-	-	-	-	0,1	0,1
кредитных	1,3	-	1,5	-	1,7	-	-
других	3,2	5,3	2,9	-	3,3	0,2	0,2

127. ЧИСЛО ЛИЧНЫХ ПОДСОБНЫХ И ДРУГИХ ИНДИВИДУАЛЬНЫХ ХОЗЯЙСТВ ГРАЖДАН, ПОЛЬЗОВАВШИХСЯ УСЛУГАМИ ОРГАНИЗАЦИЙ И ФИЗИЧЕСКИХ ЛИЦ ДЛЯ ВЕДЕНИЯ СЕЛЬСКОХОЗЯЙСТВЕННОЙ ДЕЯТЕЛЬНОСТИ В 2015 - 2016 Г.Г.

(хозяйств)

	Организации (хозяйства) и физические лица, оказывавшие услуги							
	сельскохозяйственные организации	крестьянские (фермерские) хозяйства	машино-технологические станции	несельскохозяйственные организации - юридические лица ¹⁾	потребительские кооперативы	кооперативные хозяйства (коопхозы)	индивидуальные предприниматели	родственники, соседи
Личные подсобные и другие индивидуальные хозяйства граждан - всего								
Виды услуг:								
подготовка почвы, посев сельскохозяйственных культур и их обработка	503	2145	3	234	2	-	16798	27302
обеспечение семенами и посадочным материалом для посева	61	235	-	42	-	-	3718	2993
уборка урожая сельскохозяйственных культур	18	794	-	4	-	-	1503	7142
заготовка растительных кормов	17	157	-	15	3	1	1812	3405
содержание и уход за животными, стрижка овец	5	36	-	8	-	-	75	1247
обеспечение молодняком животных, птицы	10	195	-	1	1	-	294	96
обеспечение концентрированными кормами	10	560	-	2	1	-	1608	563
ветеринарное обслуживание	2323	188	2	10657	-	-	2869	587
искусственное осеменение	5	-	-	29	-	1	82	5
консультации агрономов, экономистов и других специалистов	8	5	-	22	-	-	18	8
закупка сельхозпродукции	23	10	-	6	-	-	364	268
переработка продукции хозяйства	1	-	-	-	-	-	45	57
транспортные услуги	8	98	1	45	3	-	2785	3898
иные виды услуг	3	2	-	6	-	-	287	1437

	Организации (хозяйства) и физические лица, оказывавшие услуги							
	сельскохозяйственные организации	крестьянские (фермерские) хозяйства	машинно-технологические станции	несельскохозяйственные организации - юридические лица ¹⁾	потребительские кооперативы	кооперативные хозяйства (коопхозы)	индивидуальные предприниматели	родственники, соседи

в том числе:

хозяйства граждан в сельских поселениях

Виды услуг:								
подготовка почвы, посев сельскохозяйственных культур и их обработка	503	2145	3	234	2	-	14696	26528
обеспечение семенами и посадочным материалом для посева	61	229	-	42	-	-	3674	2993
уборка урожая сельскохозяйственных культур	18	794	-	4	-	-	1493	6928
заготовка растительных кормов	17	157	-	15	3	1	1784	3371
содержание и уход за животными, стрижка овец	5	36	-	8	-	-	73	1213
обеспечение молодняком животных, птицы	9	195	-	1	1	-	293	94
обеспечение концентрированными кормами	9	560	-	2	1	-	1596	562
ветеринарное обслуживание	2313	186	2	9848	-	-	2719	377
искусственное осеменение	5	-	-	28	-	1	82	5
консультации агрономов, экономистов и других специалистов	8	5	-	22	-	-	18	8
закупка сельхозпродукции	23	10	-	6	-	-	361	267
переработка продукции хозяйства	1	-	-	-	-	-	45	55
транспортные услуги	8	97	1	45	3	-	2580	3821
иные виды услуг	3	2	-	6	-	-	266	1367

	Организации (хозяйства) и физические лица, оказывавшие услуги							
	сельскохозяйственные организации	крестьянские (фермерские) хозяйства	машино-технологические станции	несельскохозяйственные организации - юридические лица ¹⁾	потребительские кооперативы	кооперативные хозяйства (коопхозы)	индивидуальные предприниматели	родственники, соседи
хозяйства граждан в городских округах и городских поселениях								
Виды услуг:								
подготовка почвы, посев сельскохозяйственных культур и их обработка	-	-	-	-	-	-	2102	774
обеспечение семенами и посадочным материалом для посева	-	6	-	-	-	-	44	-
уборка урожая сельскохозяйственных культур	-	-	-	-	-	-	10	214
заготовка растительных кормов	-	-	-	-	-	-	28	34
содержание и уход за животными, стрижка овец	-	-	-	-	-	-	2	34
обеспечение молодняком животных, птицы	1	-	-	-	-	-	1	2
обеспечение концентрированными кормами	1	-	-	-	-	-	12	1
ветеринарное обслуживание	10	2	-	809	-	-	150	210
искусственное осеменение	-	-	-	1	-	-	-	-
закупка сельхозпродукции	-	-	-	-	-	-	3	1
переработка продукции хозяйства	-	-	-	-	-	-	-	2
транспортные услуги	-	1	-	-	-	-	205	77
иные виды услуг	-	-	-	-	-	-	21	70

¹⁾ кроме организаций потребкооперации

128. РАСПРЕДЕЛЕНИЕ ЛИЧНЫХ ПОДСОБНЫХ И ДРУГИХ ИНДИВИДУАЛЬНЫХ ХОЗЯЙСТВ ГРАЖДАН, ПОЛЬЗОВАВШИХСЯ УСЛУГАМИ ОРГАНИЗАЦИЙ И ФИЗИЧЕСКИХ ЛИЦ ДЛЯ ВЕДЕНИЯ СЕЛЬСКОХОЗЯЙСТВЕННОЙ ДЕЯТЕЛЬНОСТИ В 2015 - 2016 Г.Г., ПО ВИДАМ УСЛУГ

(в процентах от общего числа услуг, оказанных хозяйствам)

	Организации (хозяйства) и физические лица, оказывавшие услуги							
	сельскохозяйственные организации	крестьянские (фермерские) хозяйства	машино-технологические станции	несельскохозяйственные организации - юридические лица ¹⁾	потребительские кооперативы	кооперативные хозяйства (коопхозы)	индивидуальные предприниматели	родственники, соседи
Личные подсобные и другие индивидуальные хозяйства граждан - всего								
Подготовка почвы, посев сельскохозяйственных культур и их обработка	16,8	48,5	50,0	2,1	20,0	-	52,1	55,7
Обеспечение семенами и посадочным материалом для посева	2,0	5,3	-	0,4	-	-	11,5	6,1
Уборка урожая сельскохозяйственных культур	0,6	17,9	-	0,0	-	-	4,7	14,6
Заготовка растительных кормов	0,6	3,5	-	0,1	30,0	50,0	5,6	6,9
Содержание и уход за животными, стрижка овец	0,2	0,8	-	0,1	-	-	0,2	2,5
Обеспечение молодняком животных, птицы	0,3	4,4	-	0,0	10,0	-	0,9	0,2
Обеспечение концентрированными кормами	0,3	12,7	-	0,0	10,0	-	5,0	1,1
Ветеринарное обслуживание	77,6	4,2	33,3	96,3	-	-	8,9	1,2
Искусственное осеменение	0,2	-	-	0,3	-	50,0	0,3	0,0
Консультации агрономов, экономистов и других специалистов	0,3	0,1	-	0,2	-	-	0,1	0,0
Закупка сельхозпродукции	0,8	0,2	-	0,1	-	-	1,1	0,5
Переработка продукции хозяйства	0,0	-	-	-	-	-	0,1	0,1
Транспортные услуги	0,3	2,2	16,7	0,4	30,0	-	8,6	8,0
Иные виды услуг	0,1	0,0	-	0,1	-	-	0,9	2,9
в том числе:								
хозяйства граждан в сельских поселениях								
Подготовка почвы, посев сельскохозяйственных культур и их обработка	16,9	48,6	50,0	2,3	20,0	-	49,5	55,7
Обеспечение семенами и посадочным материалом для посева	2,0	5,2	-	0,4	-	-	12,4	6,3
Уборка урожая сельскохозяйственных культур	0,6	18,0	-	0,0	-	-	5,0	14,6
Заготовка растительных кормов	0,6	3,6	-	0,1	30,0	50,0	6,0	7,1

УСЛОВИЯ ВЕДЕНИЯ ХОЗЯЙСТВЕННОЙ ДЕЯТЕЛЬНОСТИ

	Организации (хозяйства) и физические лица, оказывавшие услуги							
	сельскохозяйственные организации	крестьянские (фермерские) хозяйства	машино-технологические станции	несельскохозяйственные организации - юридические лица ¹⁾	потребительские кооперативы	кооперативные хозяйства (коопхозы)	индивидуальные предприниматели	родственники, соседи
Содержание и уход за животными, стрижка овец	0,2	0,8	-	0,1	-	-	0,2	2,5
Обеспечение молодняком животных, птицы	0,3	4,4	-	0,0	10,0	-	1,0	0,2
Обеспечение концентрированными кормами	0,3	12,7	-	0,0	10,0	-	5,4	1,2
Ветеринарное обслуживание	77,5	4,2	33,3	96,0	-	-	9,2	0,8
Искусственное осеменение	0,2	-	-	0,3	-	50,0	0,3	0,0
Консультации агрономов, экономистов и других специалистов	0,3	0,1	-	0,2	-	-	0,1	0,0
Закупка сельхозпродукции	0,8	0,2	-	0,1	-	-	1,2	0,6
Переработка продукции хозяйства	0,0	-	-	-	-	-	0,2	0,1
Транспортные услуги	0,3	2,2	16,7	0,4	30,0	-	8,7	8,0
Иные виды услуг	0,1	0,0	-	0,1	-	-	0,9	2,9
хозяйства граждан в городских округах и городских поселениях								
Подготовка почвы, посев сельскохозяйственных культур и их обработка	-	-	-	-	-	-	81,5	54,5
Обеспечение семенами и посадочным материалом для посева	-	66,7	-	-	-	-	1,7	-
Уборка урожая сельскохозяйственных культур	-	-	-	-	-	-	0,4	15,1
Заготовка растительных кормов	-	-	-	-	-	-	1,1	2,4
Содержание и уход за животными, стрижка овец	-	-	-	-	-	-	0,1	2,4
Обеспечение молодняком животных, птицы	8,3	-	-	-	-	-	0,0	0,1
Обеспечение концентрированными кормами	8,3	-	-	-	-	-	0,5	0,1
Ветеринарное обслуживание	83,3	22,2	-	99,9	-	-	5,8	14,8
Искусственное осеменение	-	-	-	0,1	-	-	-	-
Закупка сельхозпродукции	-	-	-	-	-	-	0,1	0,1
Переработка продукции хозяйства	-	-	-	-	-	-	-	0,1
Транспортные услуги	-	11,1	-	-	-	-	8,0	5,4
Иные виды услуг	-	-	-	-	-	-	0,8	4,9

¹⁾ кроме организаций потребкооперации

МЕТОДОЛОГИЧЕСКИЕ ПОЯСНЕНИЯ

В **хозяйства всех категорий** включены сельскохозяйственные организации, крестьянские (фермерские) хозяйства, индивидуальные предприниматели и хозяйства населения.

К **сельскохозяйственным организациям** отнесены хозяйственные товарищества, общества и партнерства (в том числе публичные и непубличные акционерные общества), производственные кооперативы, родовые общины, унитарные предприятия, подсобные сельскохозяйственные предприятия несельскохозяйственных организаций.

В соответствии с официальной статистической методологией Росстата в рамках Всероссийской сельскохозяйственной переписи 2016 г. к **подсобным сельскохозяйственным предприятиям несельскохозяйственных организаций** отнесены хозяйства, имеющие посевные площади сельскохозяйственных культур не менее 50 гектаров и(или) не менее 10 голов крупного рогатого скота, или не менее 5 голов коров, или не менее 20 голов свиней, или не менее 15 голов овец или коз, или не менее 100 голов птицы, или не менее 10 голов лошадей.

К **малым сельскохозяйственным предприятиям (включая микропредприятия)** отнесены юридические лица – коммерческие организации, внесенные в единый государственный реестр юридических лиц и соответствующие условиям, установленным Федеральным законом от 24 июля 2007 г. № 209-ФЗ «О развитии малого и среднего предпринимательства в Российской Федерации».

Крестьянское (фермерское) хозяйство – объединение граждан, связанных родством и (или) свойством, имеющих в общей собственности имущество и совместно осуществляющих производственную и иную хозяйственную деятельность (производство, переработку, хранение, транспортировку и реализацию сельскохозяйственной продукции), основанную на их личном участии (статья 1 Федерального закона от 11 июня 2003 г. № 74-ФЗ «О крестьянском (фермерском) хозяйстве»).

Индивидуальный предприниматель – гражданин (физическое лицо), занимающийся предпринимательской деятельностью без образования юридического лица с момента его государственной регистрации в соответствии со статьей 23 Гражданского кодекса Российской Федерации и заявивший в Свидетельстве о государственной регистрации виды деятельности, отнесенные согласно Общероссийскому классификатору видов экономической деятельности (ОКВЭД) к сельскому хозяйству.

К **хозяйствам населения** отнесены личные подсобные и другие индивидуальные хозяйства граждан, а также хозяйства граждан, имеющих земельные участки в садоводческих, огороднических и дачных некоммерческих объединениях.

Личное подсобное хозяйство – форма непредпринимательской деятельности по производству и переработке сельскохозяйственной продукции, осуществляемой личным трудом гражданина и членов его семьи в целях удовлетворения личных потребностей на земельном участке, предоставленном или приобретенном для ведения личного подсобного хозяйства. Землепользование хозяйств может состоять из приусадебных и полевых участков (статьи 2, 4 Федерального закона от 7 июля 2003 г. № 112-ФЗ «О личном подсобном хозяйстве»).

К **другим индивидуальным хозяйствам граждан** отнесены:

- граждане, имеющие земельные участки для индивидуального жилищного строительства с площадью 4 и более соток и занимающиеся сельскохозяйственным производством;
- граждане, имеющие земельные участки (садовые, огородные, дачные и другие), не входящие в некоммерческие объединения граждан;
- граждане, не имеющие земли, но имеющие сельскохозяйственных животных.

Садоводческое, огородническое, дачное некоммерческое объединение граждан – некоммерческая организация, учрежденная гражданами на добровольных началах для содействия ее членам в решении общих социально-хозяйственных задач ведения садоводства, огородничества и дачного хозяйства (статья 1 Федерального закона от 15 апреля 1998 г. № 66-ФЗ «О садоводческих, огороднических и дачных некоммерческих объединениях граждан»).

Итоги по категориям сельскохозяйственных производителей, в том числе по хозяйствам граждан в сельских поселениях, городских округах и городских поселениях сформированы в соответствии с Общероссийским классификатором территорий муниципальных образований (ОКТМО). В данные по хозяйствам граждан в сельских поселениях включены также соответствующие сведения по межселенным территориям.

В соответствии с официальной статистической методологией Росстата граждане, имеющие земельный участок в садоводческих, огороднических и дачных некоммерческих объединениях, личные подсобные и другие индивидуальные хозяйства граждан в городских поселениях и городских округах обследовались с применением выборочного метода статистического наблюдения. Сводные данные по этим категориям хозяйств представлены с учетом распространения данных выборочной совокупности на всю генеральную совокупность.

Среднегодовая численность работников – (средняя численность работников) включает: среднегодовую численность работников списочного состава, среднегодовую численность внешних совместителей и среднегодовую численность работников, выполнявших работы по договорам гражданско-правового характера.

Постоянные работники – лица списочного состава, принятые на работу в соответствии с заключенным трудовым договором (контрактом) на неопределенный срок, то есть без указания времени его окончания.

Наемные работники, занятые на постоянной основе – работавшие по трудовому договору, заключенному на неопределенный срок в сельскохозяйственном производстве, а также на основе устной договоренности.

Временные и/или сезонные работники – работавшие в организации (хозяйстве) по трудовым договорам о временной работе, заключенным в срок до двух месяцев, о сезонной работе на срок до шести месяцев и по договорам гражданско-правового характера, а также на основе устной договоренности.

В общей площади земли организации (хозяйства) показывается общая площадь, находящаяся в пользовании организации (хозяйства) на дату проведения переписи (с учетом арендованной, но без учета сданной в аренду).

В общую земельную площадь некоммерческого объединения включены земли, предоставленные гражданам объединения, и земли объединения общего пользования.

Освоенный земельный участок – участок в некоммерческих объединениях граждан, на котором имеются посадки картофеля, плодово-ягодных, овощных или декоративных культур, или участок, на котором произведены культуртехнические мероприятия (корчевка леса и пней, расчистка и планировка участка, работы по окультуриванию почвы), или возведены жилые, хозяйственные постройки.

Сельскохозяйственные угодья – земельные угодья, систематически используемые для получения сельскохозяйственной продукции. К ним относятся пашня, залежь, многолетние насаждения, сенокосы, пастбища.

Пашня – сельскохозяйственное угодье, систематически обрабатываемое и используемое под посеvy сельскохозяйственных культур, включая посеvy многолетних трав, а также чистые пары. К пашне также относятся площади парников и теплиц. В пашню не включаются земельные участки сенокосов и пастбищ, распаханые с целью их коренного улучшения и занятые посевами предварительных культур (в течение не более двух-трех лет), а также междурядья сада, используемые под посеvy.

Сенокос – сельскохозяйственное угодье, систематически используемое под сенокосение.

Пастбище – сельскохозяйственное угодье, систематически используемое для выпаса животных (и такое использование является основным), а также земельные участки, пригодные для выпаса скота, не используемые под сенокосы и не являющиеся залежью.

Залежь – земельный участок, который ранее использовался под пашню и более одного года не использовался под посеvy сельскохозяйственных культур и не подготовлен под пар.

В площадь **фактически используемых сельскохозяйственных угодий** включаются сельскохозяйственные угодья, на которых фактически осуществлялось сельскохозяйственное производство в 2015-2016 годах.

Мелиорированные земли – площади сельскохозяйственных угодий, имеющие мелиоративные сети (орошаемые или осушаемые) как действующие, так и не действующие.

Посевные площади – часть пашни, занятая под посевы сельскохозяйственных культур.

Посевные площади, засеянные элитными семенами. Элитные семена (семена элиты) – семена сельскохозяйственного растения, которые получены от оригинальных семян и соответствуют требованиям нормативных документов в области семеноводства, утвержденных в порядке, установленном Правительством Российской Федерации (статья 7, глава II Федерального закона от 17 декабря 1997 г. № 149-ФЗ «О семеноводстве»).

Многолетние насаждения – сельскохозяйственные угодья, используемые под искусственные насаждения древесных, кустарниковых (без лесной площади) и некоторых травянистых растений, предназначенных для получения урожая плодово-ягодной, технической и лекарственной продукции.

В площадь многолетних плодовых насаждений и ягодных культур включена площадь, занятая плодовыми деревьями, кустарниками, а также ягодниками на обособленных участках.

Площадь ягодных насаждений в междурядьях садов учитывается в площади соответствующей культуры.

Пестициды – химические или биологические препараты, используемые для борьбы с вредителями и болезнями растений, сорными растениями, вредителями хранящейся сельскохозяйственной продукции, бытовыми вредителями и внешними паразитами животных, а также для регулирования роста растений, предуборочного удаления листьев (дефолианты), предуборочного подсушивания растений (десиканты).

Поголовье сельскохозяйственных животных включает поголовье всех возрастных групп соответствующего вида скота и птицы на 1 июля 2016 г.

К **молочному** крупному рогатому скоту относятся животные, основным видом продукции которых является молоко.

Мясной крупный рогатый скот отражен по организациям (хозяйствам), специализирующимся на разведении скота мясных пород, при которых маточное поголовье предназначено для воспроизводства и выращивания телят подсосным методом до 8-месячного возраста при полном прекращении доения.

К **племенным** относятся **сельскохозяйственные животные**, имеющие документально подтвержденное происхождение, используемые для воспроизводства определенной породы и зарегистрированные в установленном порядке.

К **разбрасывателям органических удобрений** относятся машины для транспортировки и поверхностного внесения в почву органических удобрений и торфа, а также машины для самозагрузки, транспортировки, поверхностного внесения жидких органических удобрений.

К **машинам для защиты растений** относятся машины для химической защиты сельскохозяйственных культур и многолетних насаждений пестицидами, включая протравливатели и опрыскиватели, опыливатели и аэрозольные аппараты всех видов и марок.

К **машинам для внесения минеральных удобрений и извести** относятся машины и агрегаты для поверхностного внесения в почву минеральных удобрений, известковых материалов и гипса.

К **машинам, установкам, аппаратам дождевальным и поливным насосным станциям** относятся дождевальные машины и установки, используемые для полива в движении способом дождевания зерновых, технических, кормовых и овощных культур, многолетних

трав, лугов, пастбищ и ягодников. Также относятся передвижные поливные агрегаты и другие шланговые установки, предназначенные для полива по бороздам пропашных сельскохозяйственных культур, а также для влагозарядковых и промывных поливов.

Комбайны кукурузоуборочные – самоходные и прицепные кукурузоуборочные комбайны, приставки кукурузоуборочные.

Бороны всех видов, кроме дисковых – бороны, включая зубовые, сетчатые, лапчатые, игольчатые, комбинированные, пружинные, ротационные, шарнирные, шлейф-бороны и другие, кроме дисковых.

Машины свеклоуборочные – машины, используемые для уборки корней сахарной, кормовой и маточной свеклы, брюквы и турнепса.

Установки доильные – установки и аппараты, предназначенные как для машинного доения коров в переносные доильные ведра, так и в молокопроводы, по которым молоко транспортируется в молокоприемник.

Склады и сооружения для хранения зерна – помещения капитального типа для хранения зерна и семян: зерносклады для продовольственного и фуражного зерна, семеновохранилища, постройки напольного, закомного и других типов, стационарные и кукурузохранилища и другие.

Склады и сооружения для хранения картофеля, овощей, плодов и ягод – помещения капитального типа для хранения картофеля, овощей, плодов и ягод, используемых для продовольственных и семенных целей (без учета овощекартофелехранилищ, входящих в состав животноводческих комплексов и предназначенные для хранения овощей и картофеля на корм скоту).

К **складам и сооружениям для хранения силоса и сенажа** отнесены башни, полубашни, облицованные ямы, траншеи и другие сооружения; сенажные сооружения башенного и траншейного типов, позволяющие обеспечить длительное герметическое хранение заложеного сенажа.

К **складам и сооружениям для хранения минеральных удобрений, пестицидов** отнесены закрытые помещения (включая немеханизированные склады), построенные по типовым проектам (без учета навесов для хранения минеральных удобрений, а также емкостей для аммиачной воды).

Теплица – сооружение защищенного грунта со светопрозрачным покрытием, предназначенное для выращивания рассады, овощей и цветов, с уходом за ними внутри сооружения.

К **весенним теплицам** отнесены сезонные теплицы с весенне-осенним оборотом сельскохозяйственных культур.

Зимние теплицы – это теплицы круглогодочного действия.

Парник – культивационное сооружение со светопрозрачным покрытием, предназначенное для выращивания рассады и овощей, с уходом за растениями снаружи сооружения.

Гидропоника – выращивание растений в искусственной среде без почвы (водной или твердо пористой, влаго- и воздухоемкой среде).

Автомобильные дороги общего пользования – автомобильные дороги, предназначенные для движения транспортных средств неограниченного круга лиц.

Внутрихозяйственные дороги – автодороги необщего пользования, состоящие на балансе сельскохозяйственной организации.

К **твердому покрытию автодорог** относятся: усовершенствованное покрытие (цементобетонное, асфальтобетонное, из щебня и гравия), обработанное вяжущими материалами, а также щебеночное, гравийное и мостовое покрытие.

Внутрипроизводственная связь – сеть электросвязи, создаваемая для управления внутрипроизводственной деятельностью, не имеющая выхода на сеть связи общего пользования.

Телефонная связь, включая мобильную (сотовую) связь, – телефонное соединение между пользователями посредством проводных и беспроводных соединений.

Под биологическим методом защиты растений от вредителей и болезней понимают использование живых организмов и продуктов их жизнедеятельности для регуляции численности вредных видов.

Биоэнергетические установки – установки, основанные на производстве тепла и энергии из биомассы, включая технологии преобразования энергии, основанные на принципах живой природы (биотопливные элементы, бионакопители энергии, биодвигатели и т.д.).

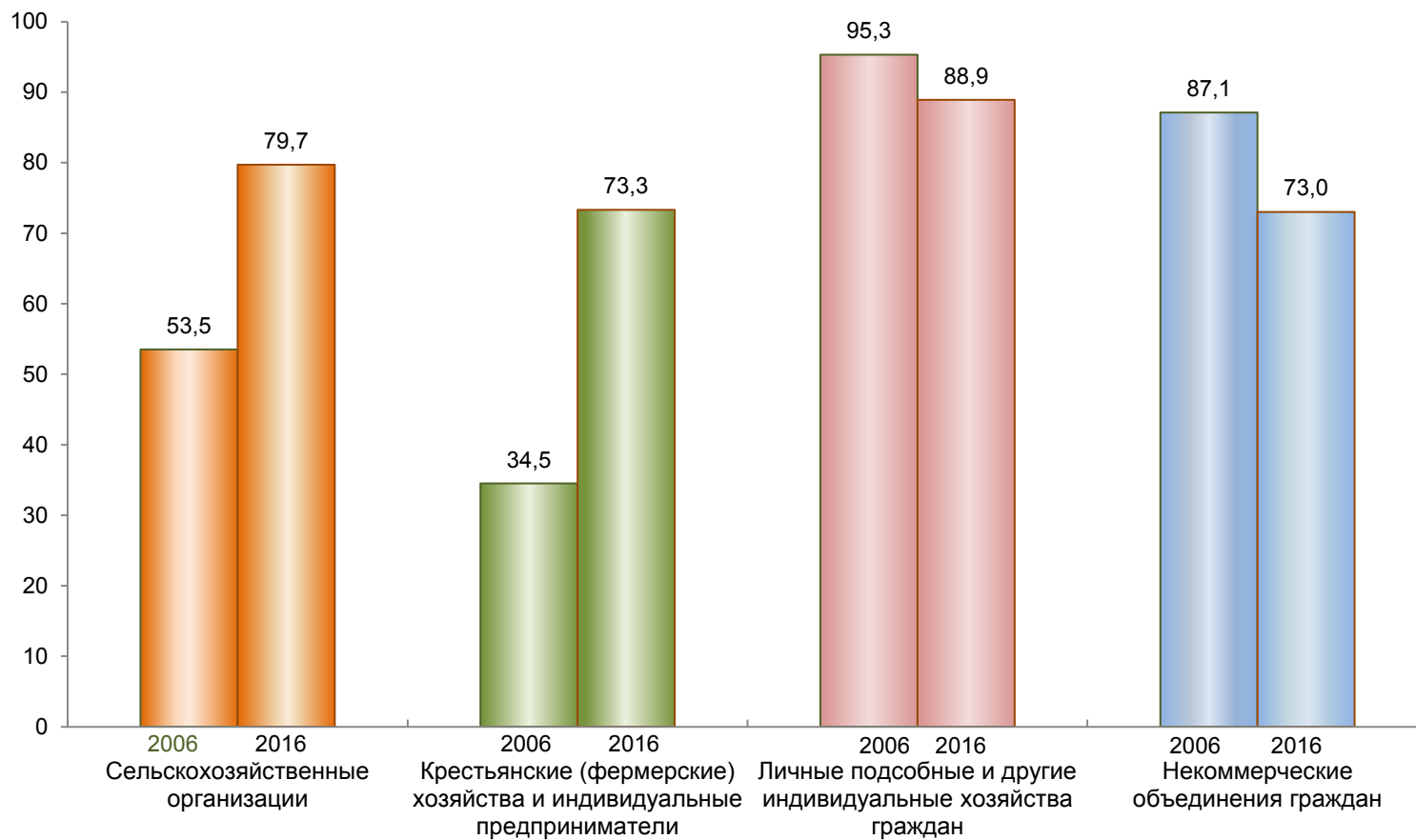
Ветряные энергоустановки – установки, преобразующие кинетическую энергию ветра в электрическую энергию.

Солнечные батареи – несколько объединенных фотоэлектрических преобразователей (фотоэлементов) – полупроводниковых устройств, прямо преобразующих солнечную энергию в постоянный электрический ток.

Сельскохозяйственный потребительский кооператив – сельскохозяйственный кооператив, созданный сельскохозяйственными товаропроизводителями (гражданами и (или) юридическими лицами), при условии их обязательного участия в его хозяйственной деятельности (статья 4 Федерального закона от 18 декабря 1995 г. № 193-ФЗ «О сельскохозяйственной кооперации»).

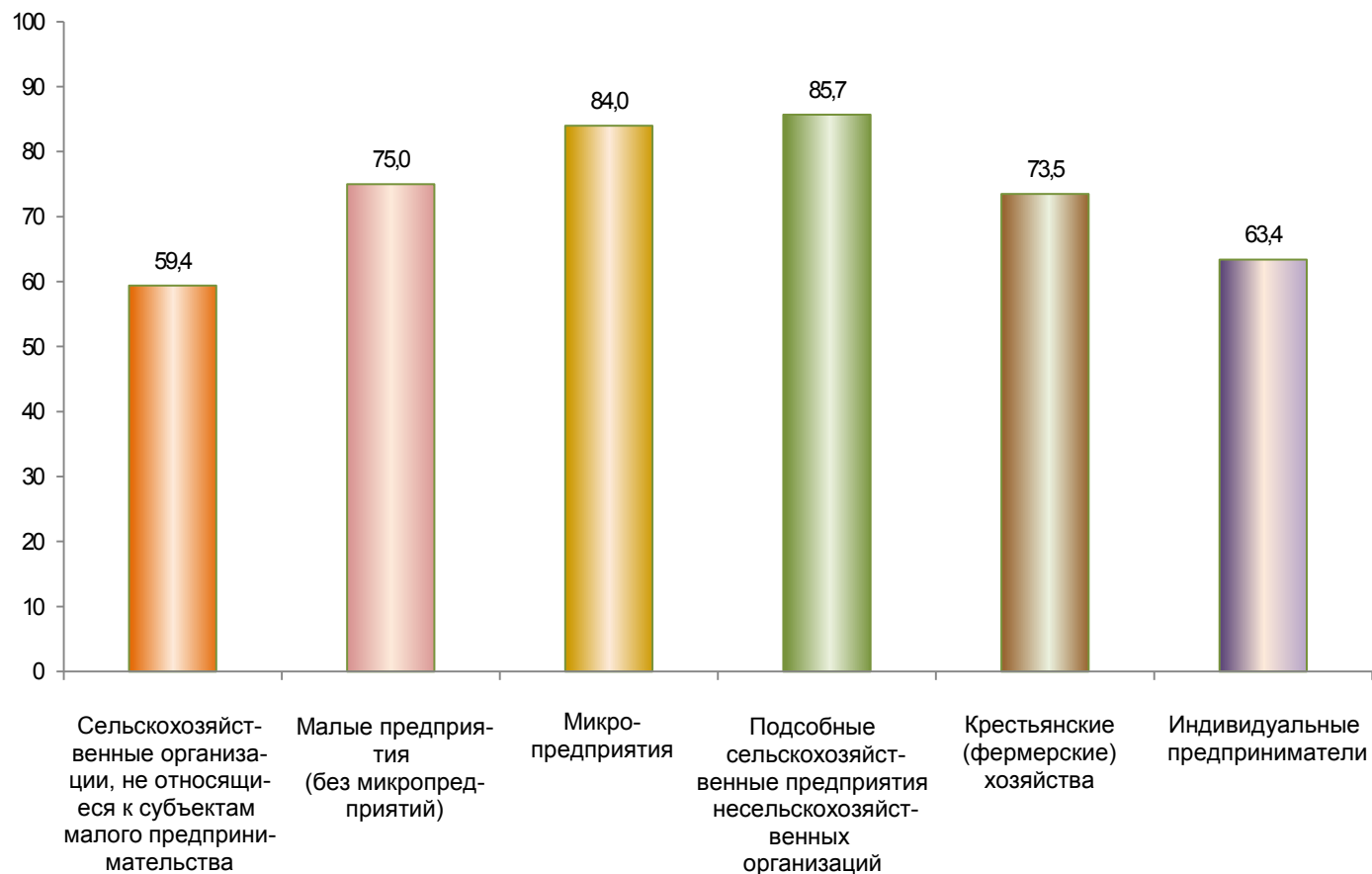
Данные в группировках приведены по сельскохозяйственным организациям (хозяйствам), осуществлявшим сельскохозяйственную деятельность в 2016 году.

**1. УДЕЛЬНЫЙ ВЕС СЕЛЬСКОХОЗЯЙСТВЕННЫХ ОРГАНИЗАЦИЙ (ХОЗЯЙСТВ),
ОСУЩЕСТВЛЯВШИХ СЕЛЬСКОХОЗЯЙСТВЕННУЮ ДЕЯТЕЛЬНОСТЬ В 2006 И 2016 ГОДАХ**
(в процентах от общего числа соответствующей категории хозяйств)



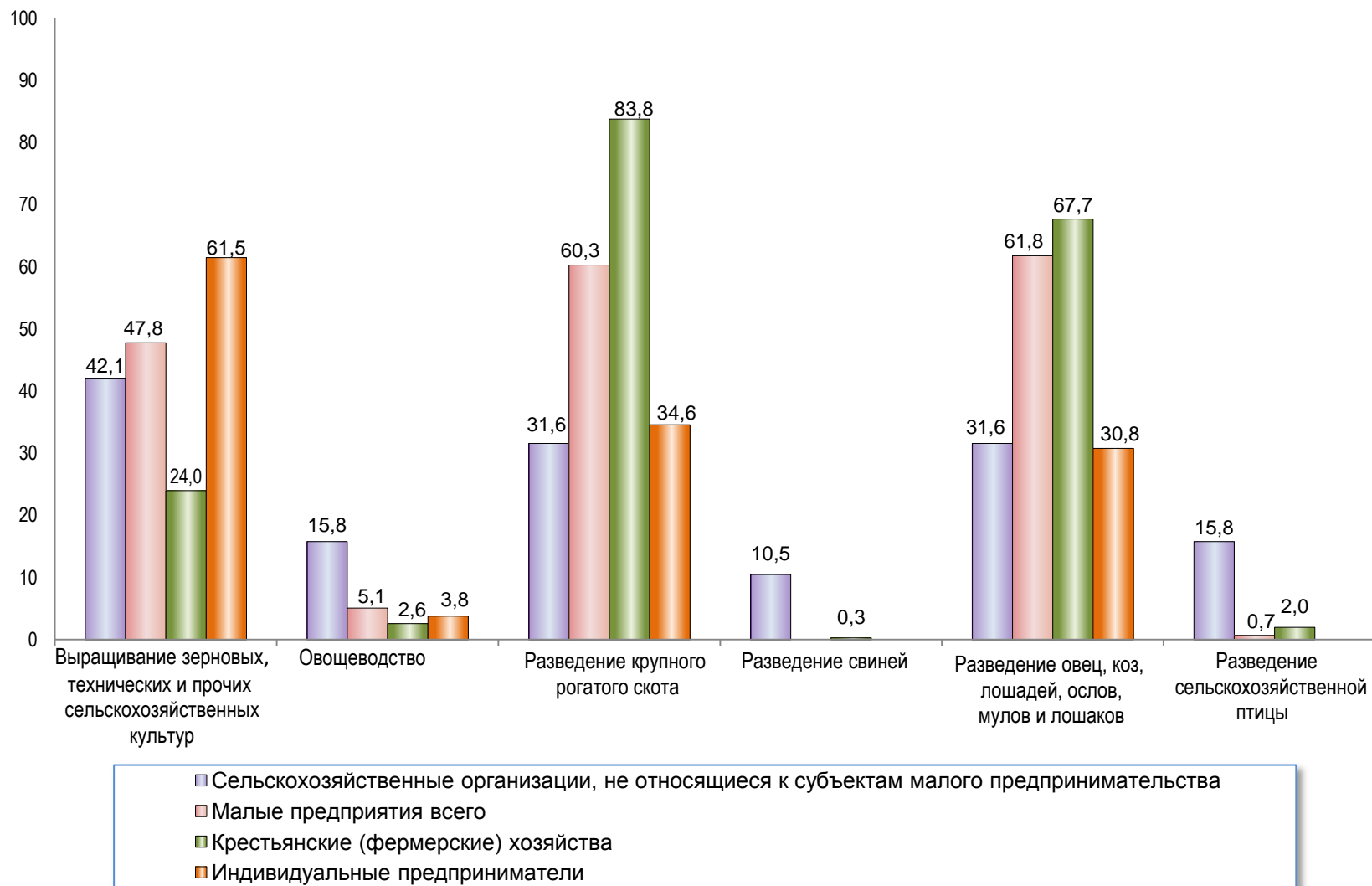
2. УДЕЛЬНЫЙ ВЕС СЕЛЬСКОХОЗЯЙСТВЕННЫХ ОРГАНИЗАЦИЙ, КРЕСТЬЯНСКИХ (ФЕРМЕРСКИХ) ХОЗЯЙСТВ И ИНДИВИДУАЛЬНЫХ ПРЕДПРИНИМАТЕЛЕЙ, ОСУЩЕСТВЛЯВШИХ СЕЛЬСКОХОЗЯЙСТВЕННУЮ ДЕЯТЕЛЬНОСТЬ В I ПОЛУГОДИИ 2016 ГОДА

(в процентах от общего числа соответствующей категории хозяйств)



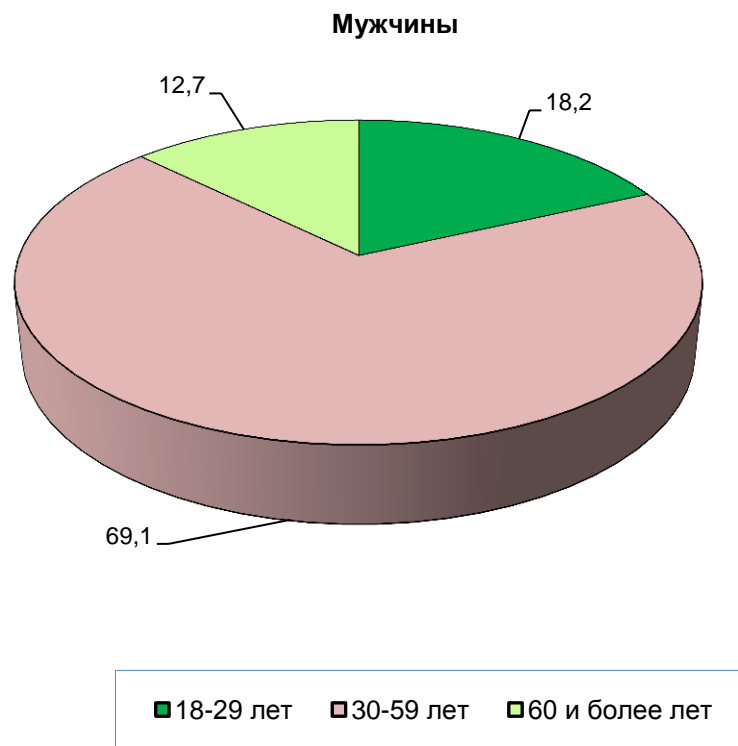
3. УДЕЛЬНЫЙ ВЕС СЕЛЬСКОХОЗЯЙСТВЕННЫХ ОРГАНИЗАЦИЙ (ХОЗЯЙСТВ), ОСУЩЕСТВЛЯВШИХ РАЗЛИЧНЫЕ ВИДЫ СЕЛЬСКОХОЗЯЙСТВЕННОЙ ДЕЯТЕЛЬНОСТИ В I ПОЛУГОДИИ 2016 ГОДА

(в процентах от общего числа соответствующей категории организаций (хозяйств))

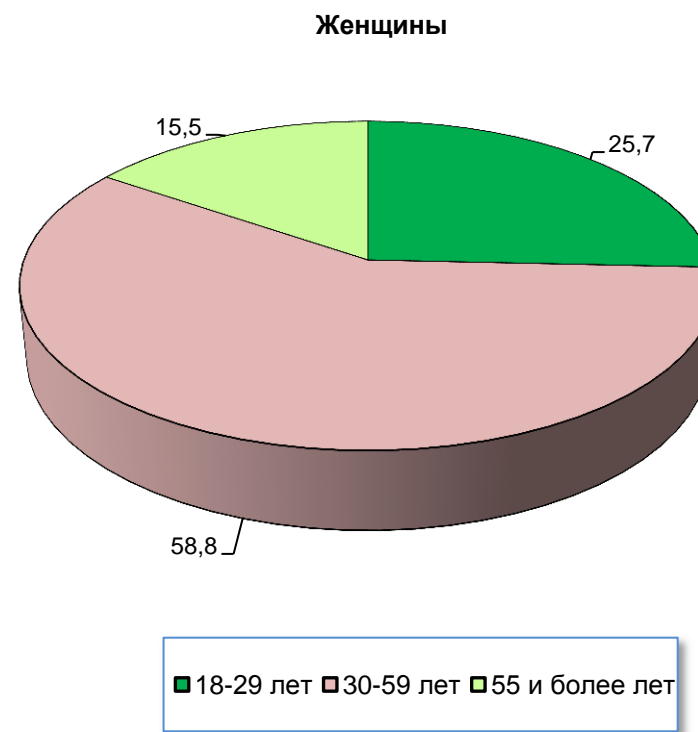


4. РАСПРЕДЕЛЕНИЕ ПОСТОЯННЫХ РАБОТНИКОВ СЕЛЬСКОХОЗЯЙСТВЕННЫХ ОРГАНИЗАЦИЙ ПО ВОЗРАСТУ

(на 1 июля 2016 года; в процентах от общей численности постоянных работников мужчин)

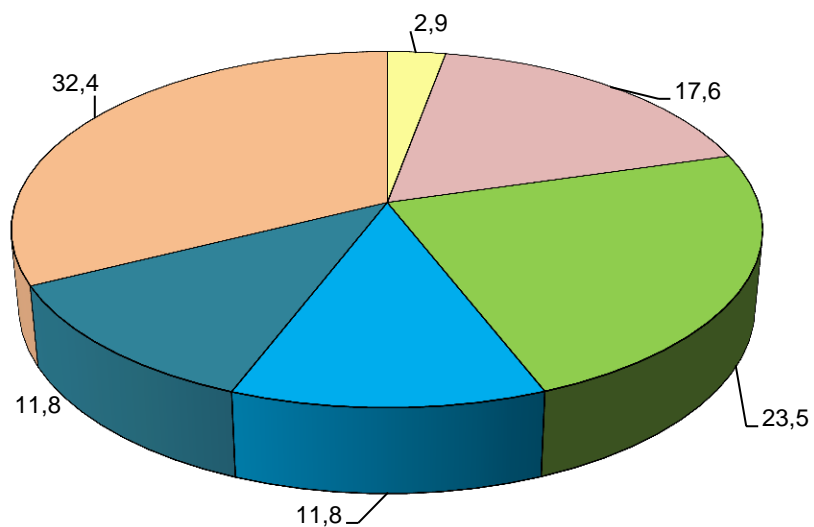


(на 1 июля 2016 года; в процентах от общей численности постоянных работников женщин)



**5. РАСПРЕДЕЛЕНИЕ ЧИСЛЕННОСТИ РУКОВОДИТЕЛЕЙ
СЕЛЬСКОХОЗЯЙСТВЕННЫХ
ОРГАНИЗАЦИЙ ПО СТАЖУ РАБОТЫ В СЕЛЬСКОМ ХОЗЯЙСТВЕ**

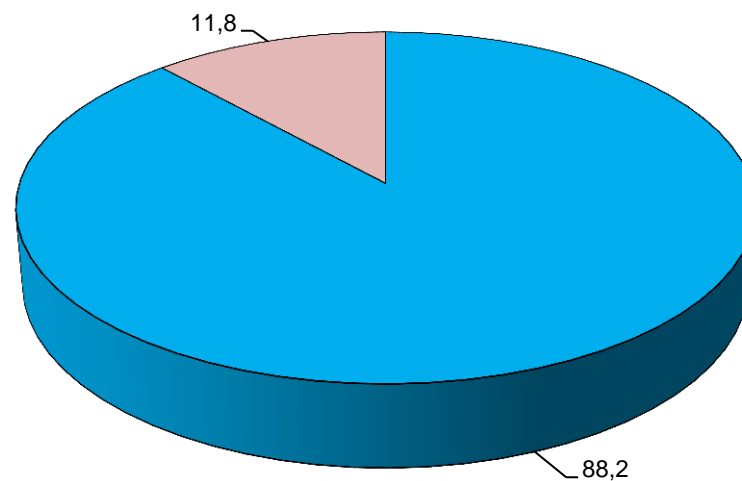
(на 1 июля 2016 года; в процентах от общей численности руководителей)



■ не имеет стажа работы	■ до 4 лет
■ 5-10 лет	■ 11-20 лет
■ 21-30 лет	■ более 30 лет

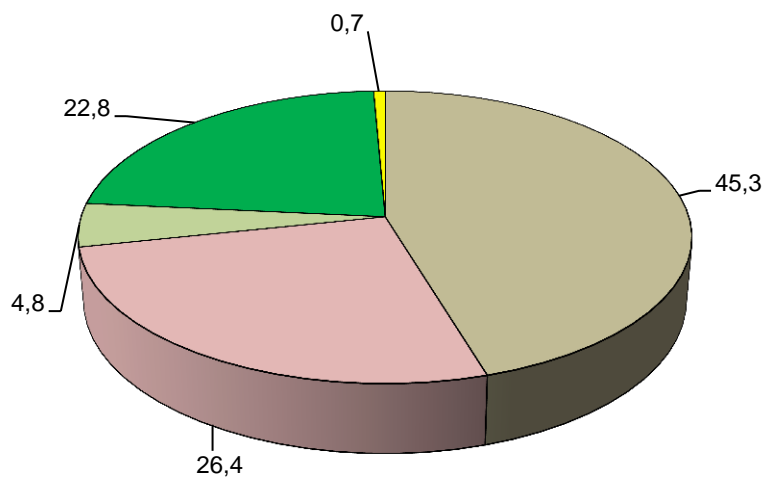
**6. РАСПРЕДЕЛЕНИЕ ЧИСЛЕННОСТИ РУКОВОДИТЕЛЕЙ
СЕЛЬСКОХОЗЯЙСТВЕННЫХ
ОРГАНИЗАЦИЙ ПО УРОВНЮ ОБРАЗОВАНИЯ**

(на 1 июля 2016 года; в процентах от общей численности руководителей)



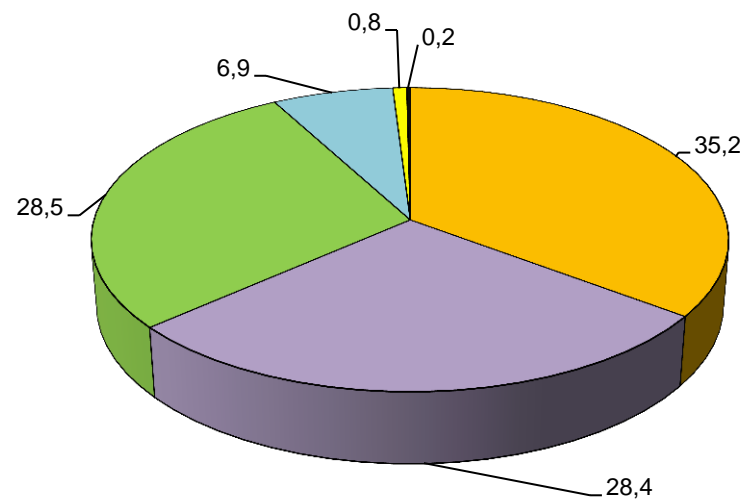
■ Высшее профессиональное (высшее)
■ Среднее профессиональное (среднее)

7. РАСПРЕДЕЛЕНИЕ ЧИСЛЕННОСТИ ГЛАВ КРЕСТЬЯНСКИХ (ФЕРМЕРСКИХ) ХОЗЯЙСТВ И ИНДИВИДУАЛЬНЫХ ПРЕДПРИНИМАТЕЛЕЙ ПО УРОВНЮ ОБРАЗОВАНИЯ
(на 1 июля 2016 года; в процентах от общей численности глав)



- Высшее профессиональное (высшее)
- Среднее профессиональное (среднее)
- Начальное профессиональное (профессионально-техническое)
- Среднее (полное) общее или основное общее
- Начальное общее или не имеет начального общего образования

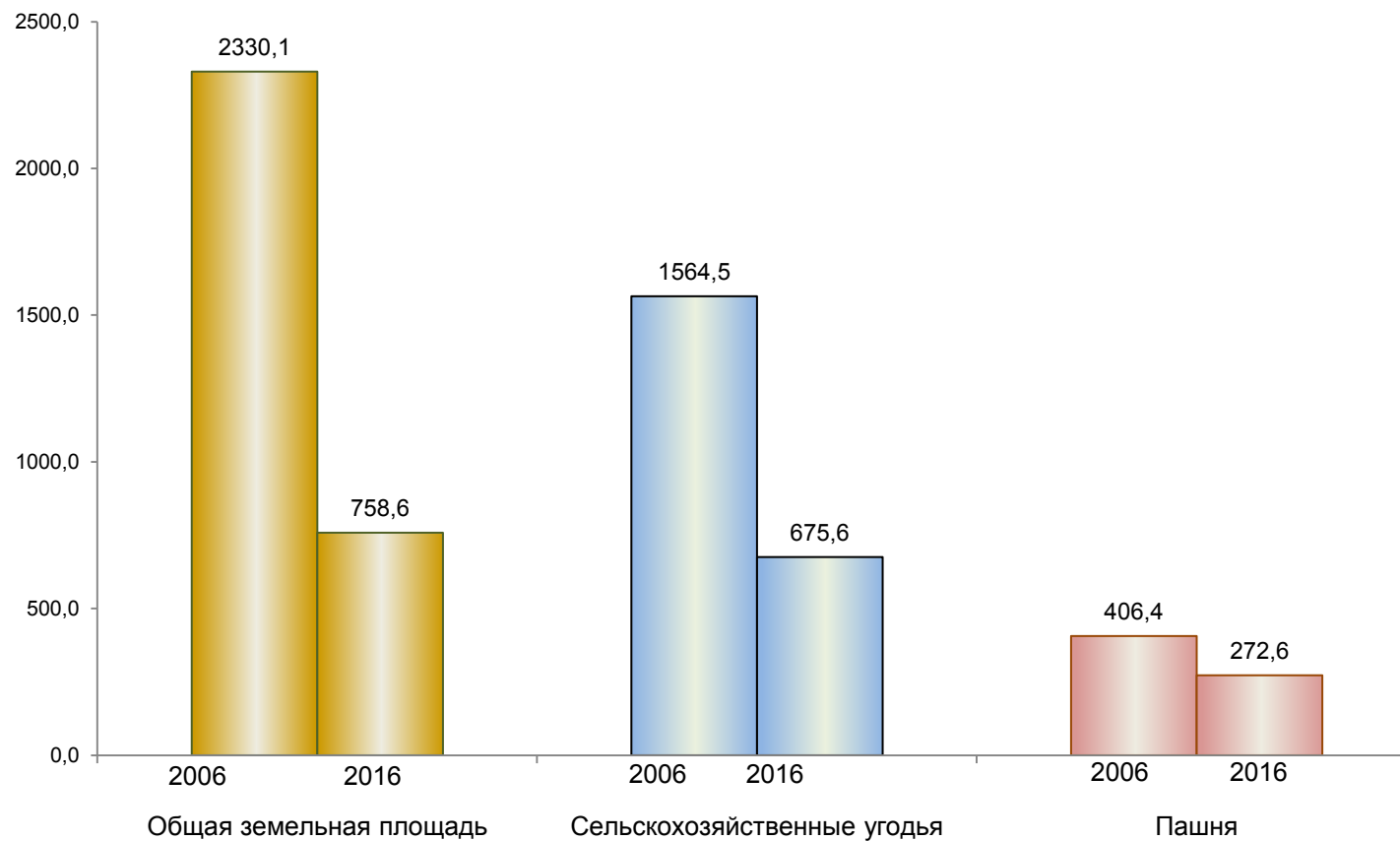
8. РАСПРЕДЕЛЕНИЕ ЛИЧНЫХ ПОДСОБНЫХ ХОЗЯЙСТВ ПО ЧИСЛУ ЛИЦ, ЗАНЯТЫХ ВЫПОЛНЕНИЕМ СЕЛЬСКОХОЗЯЙСТВЕННЫХ РАБОТ
(на 1 июля 2016 года; в процентах от общего числа хозяйств, осуществляющих сельскохозяйственную деятельность)



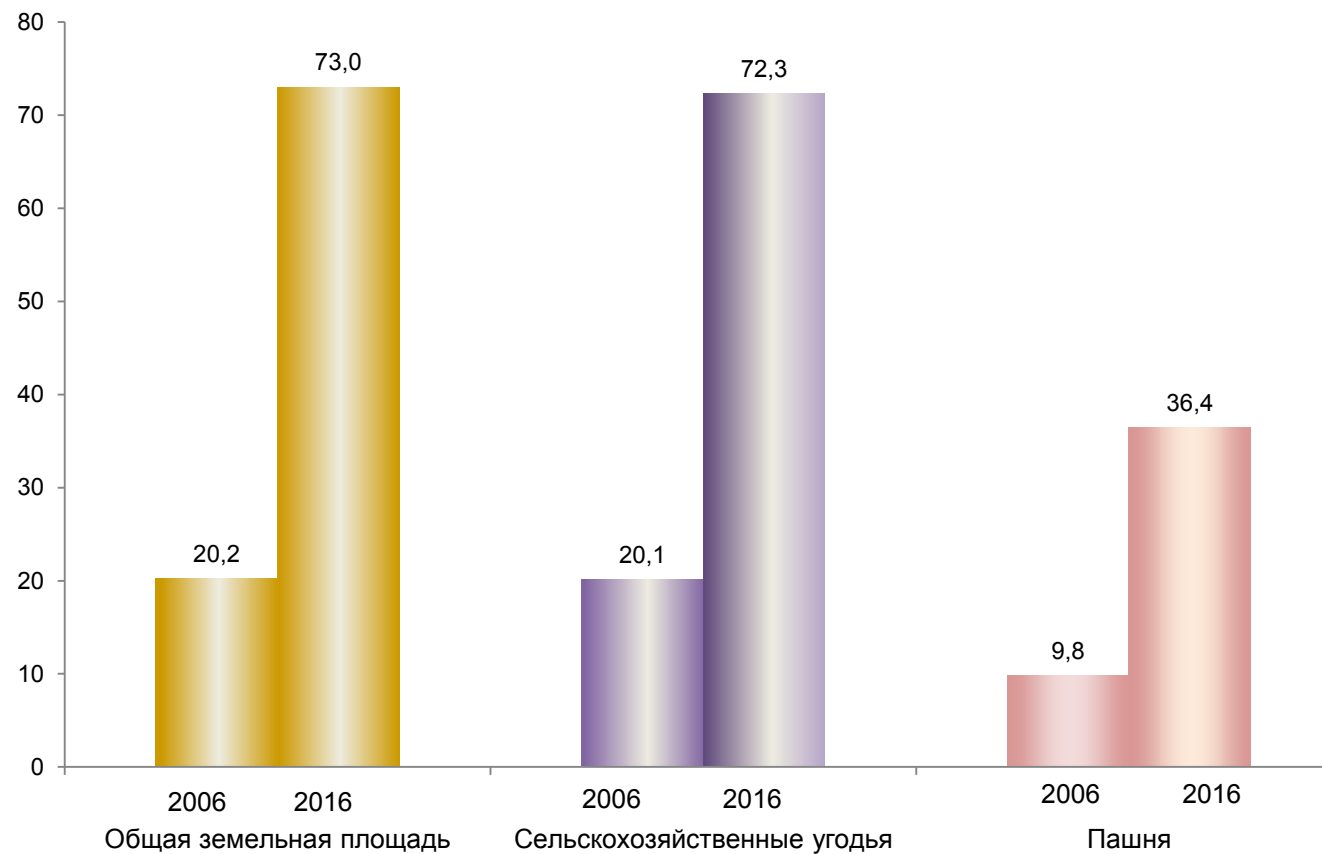
- 1 человек
- 2 человека
- 3-4 человека
- 5-6 человек
- 7-8 человек
- 9-11 человек

**9. ОБЩАЯ ПЛОЩАДЬ ЗЕМЛИ, ПЛОЩАДЬ СЕЛЬСКОХОЗЯЙСТВЕННЫХ УГОДИЙ И ПАШНИ
В СРЕДНЕМ НА ОДНУ СЕЛЬСКОХОЗЯЙСТВЕННУЮ ОРГАНИЗАЦИЮ
В 2006 И 2016 ГГ.**

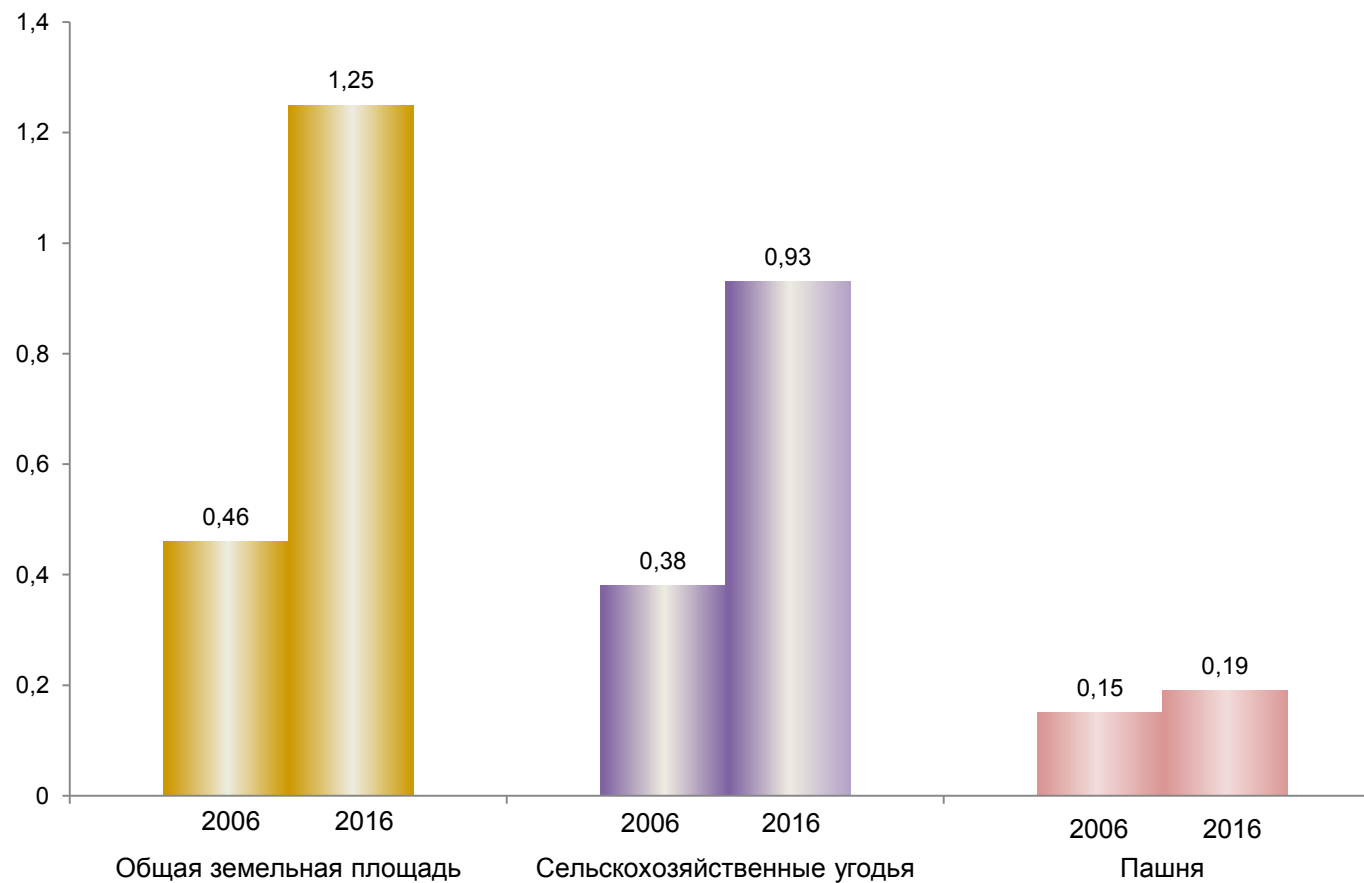
(на 1 июля; гектаров)



**10. ОБЩАЯ ПЛОЩАДЬ ЗЕМЛИ, ПЛОЩАДЬ СЕЛЬСКОХОЗЯЙСТВЕННЫХ УГОДИЙ И ПАШНИ
В СРЕДНЕМ НА ОДНО КРЕСТЬЯНСКОЕ (ФЕРМЕРСКОЕ) ХОЗЯЙСТВО
И ИНДИВИДУАЛЬНОГО ПРЕДПРИНИМАТЕЛЯ В 2006 И 2016 ГОДУ**
(на 1 июля; гектаров)

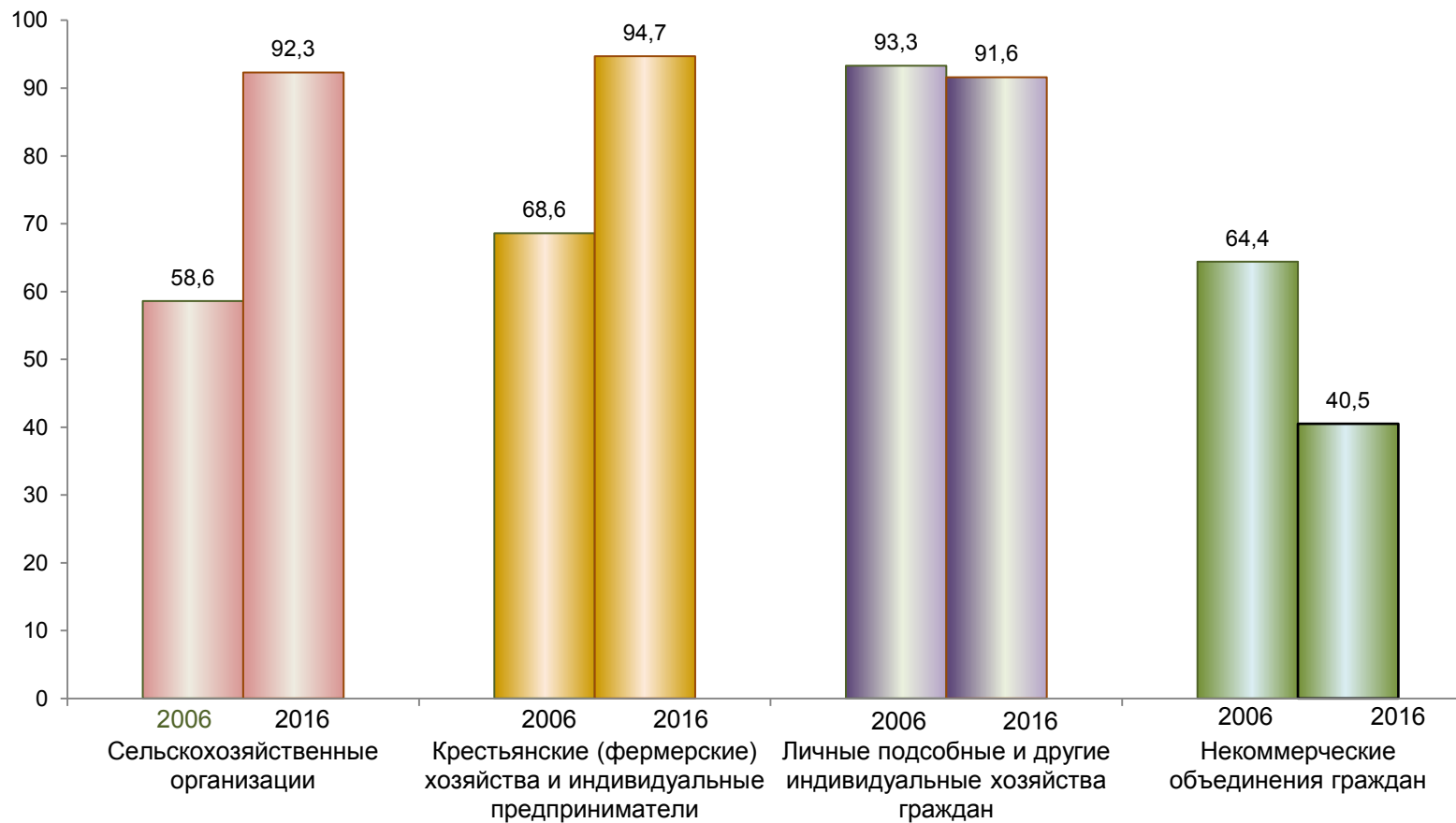


**11. ОБЩАЯ ПЛОЩАДЬ ЗЕМЛИ, ПЛОЩАДЬ СЕЛЬСКОХОЗЯЙСТВЕННЫХ УГОДИЙ И ПАШНИ
В СРЕДНЕМ НА ОДНО ЛИЧНОЕ ПОДСОБНОЕ ХОЗЯЙСТВО
В 2006 И 2016 ГГ.
(на 1 июля; гектаров)**



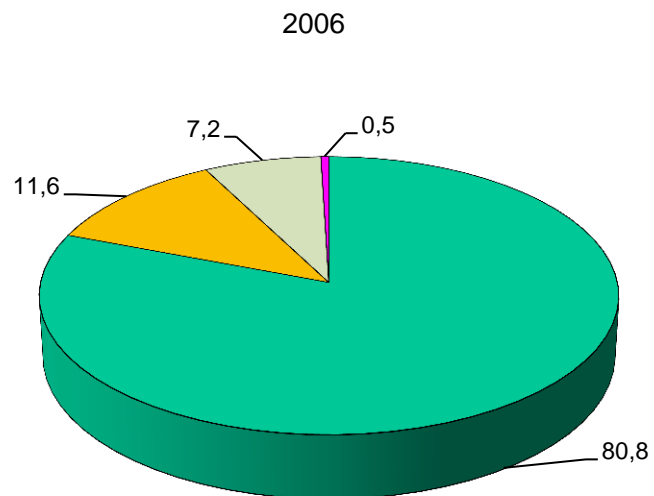
12. УДЕЛЬНЫЙ ВЕС ИСПОЛЬЗУЕМЫХ СЕЛЬСКОХОЗЯЙСТВЕННЫХ УГОДИЙ В 2006 И 2016 ГГ.

(на 1 июля; в процентах от общей площади сельскохозяйственных угодий соответствующей категории хозяйств)

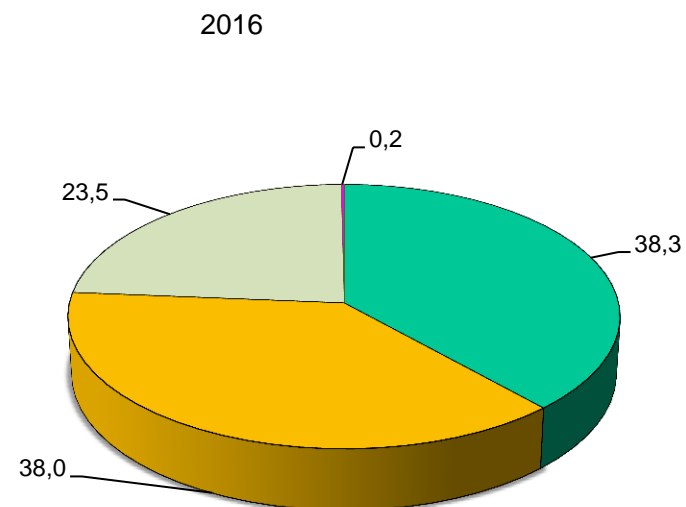


13. СТРУКТУРА СЕЛЬСКОХОЗЯЙСТВЕННЫХ УГОДИЙ ПО КАТЕГОРИЯМ ХОЗЯЙСТВ В 2006 И 2016 ГГ.

(на 1 июля; в процентах от общей площади сельскохозяйственных угодий в хозяйствах всех категорий)



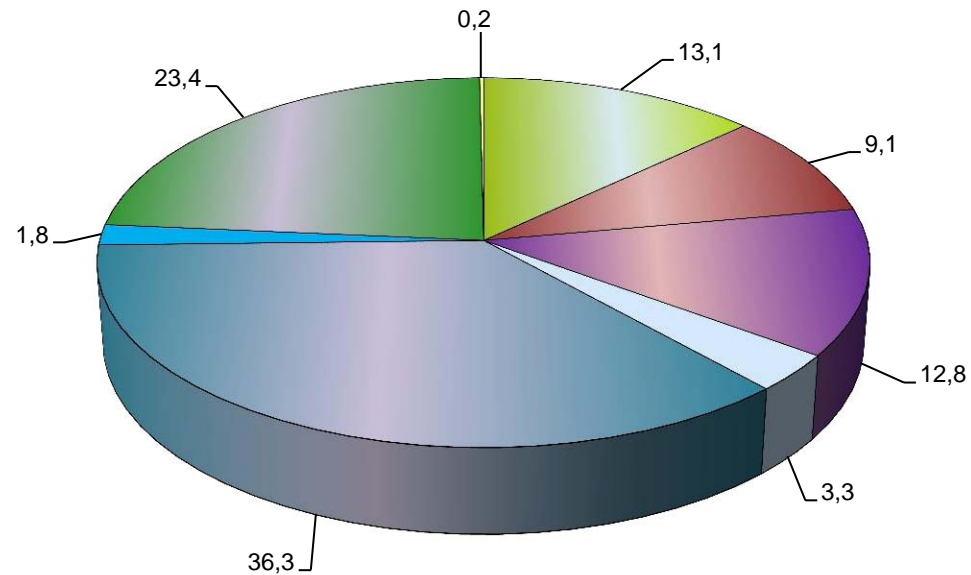
- Сельскохозяйственные организации
- Крестьянские (фермерские) хозяйства и индивидуальные предприниматели
- Личные подсобные и другие индивидуальные хозяйства граждан
- Некоммерческие объединения граждан



- Сельскохозяйственные организации
- Крестьянские (фермерские) хозяйства и индивидуальные предприниматели
- Личные подсобные и другие индивидуальные хозяйства граждан
- Некоммерческие объединения граждан

14. СТРУКТУРА СЕЛЬСКОХОЗЯЙСТВЕННЫХ УГОДИЙ ПО КАТЕГОРИЯМ ХОЗЯЙСТВ В 2016 Г.

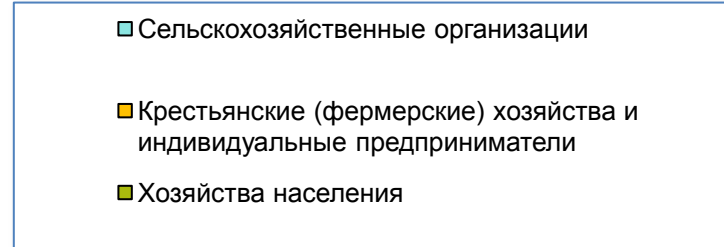
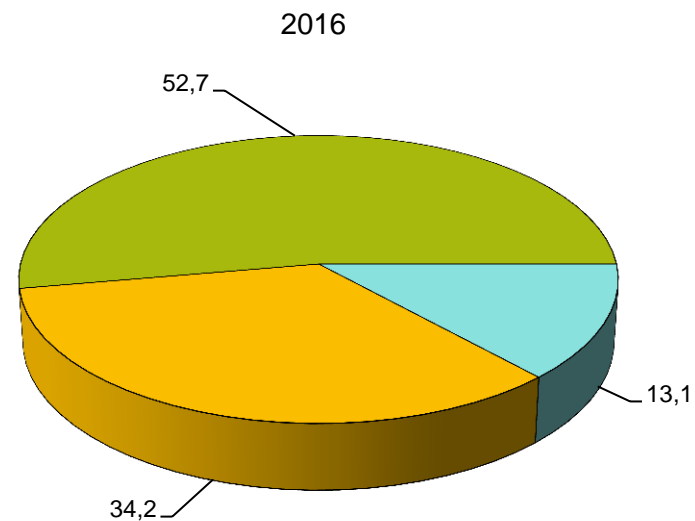
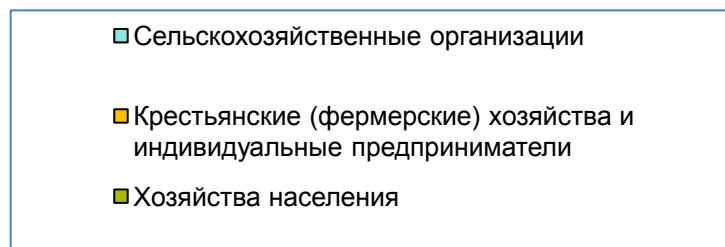
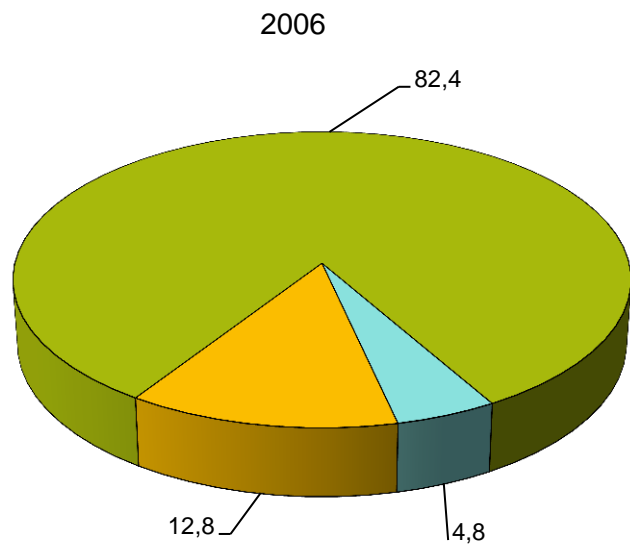
(на 1 июля; в процентах от общей площади сельскохозяйственных угодий в хозяйствах всех категорий)



- Сельскохозяйственные организации, не относящиеся к субъектам малого предпринимательства
- Малые предприятия (без микропредприятий)
- Микропредприятия
- Подсобные сельскохозяйственные предприятия несельскохозяйственных организаций
- Крестьянские (фермерские) хозяйства
- Индивидуальные предприниматели
- Личные подсобные и другие индивидуальные хозяйства граждан
- Некоммерческие объединения граждан

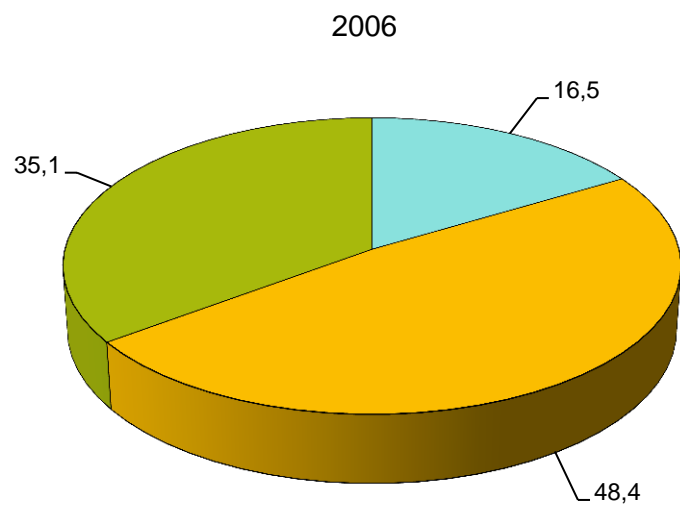
15. СТРУКТУРА ПОГоловья крупного рогатого скота по категориям хозяйств в 2006 и 2016 гг.

(на 1 июля; в процентах от поголовья крупного рогатого скота в хозяйствах всех категорий)



16. СТРУКТУРА ПОГОЛОВЬЯ ОВЕЦ И КОЗ ПО КАТЕГОРИЯМ ХОЗЯЙСТВ В 2006 И 2016 ГГ.

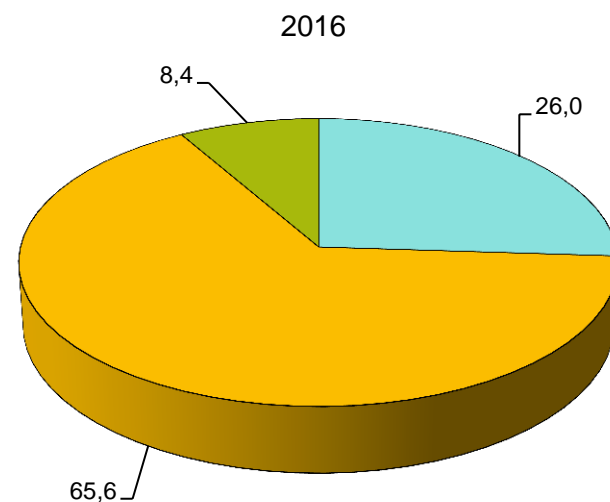
(на 1 июля; в процентах от поголовья крупного рогатого скота в хозяйствах всех категорий)



■ Сельскохозяйственные организации

■ Крестьянские (фермерские) хозяйства и индивидуальные предприниматели

■ Хозяйства населения



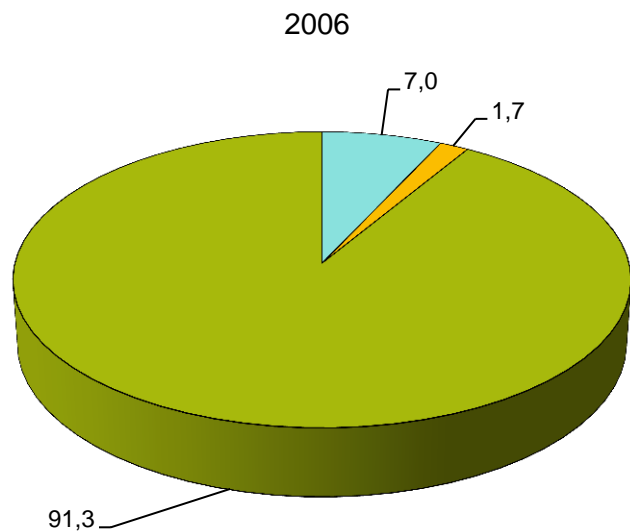
■ Сельскохозяйственные организации

■ Крестьянские (фермерские) хозяйства и индивидуальные предприниматели

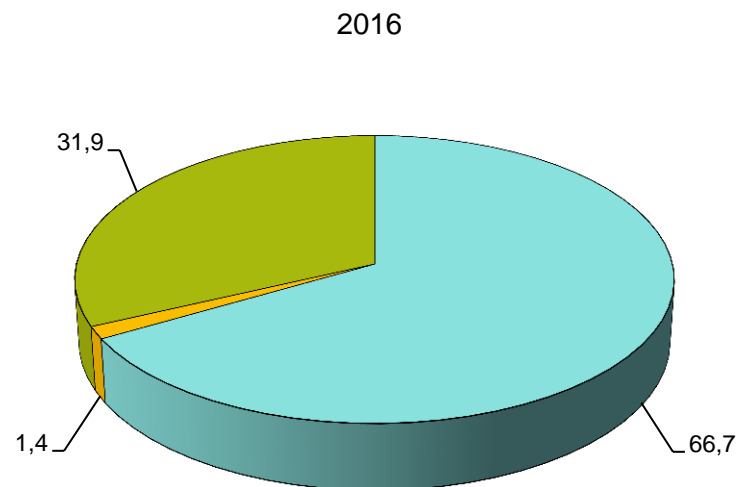
■ Хозяйства населения

17. СТРУКТУРА ПОГОЛОВЬЯ ПТИЦЫ ПО КАТЕГОРИЯМ ХОЗЯЙСТВ
В 2006 И 2016 ГГ.

(на 1 июля; в процентах от поголовья крупного рогатого скота в хозяйствах всех категорий)

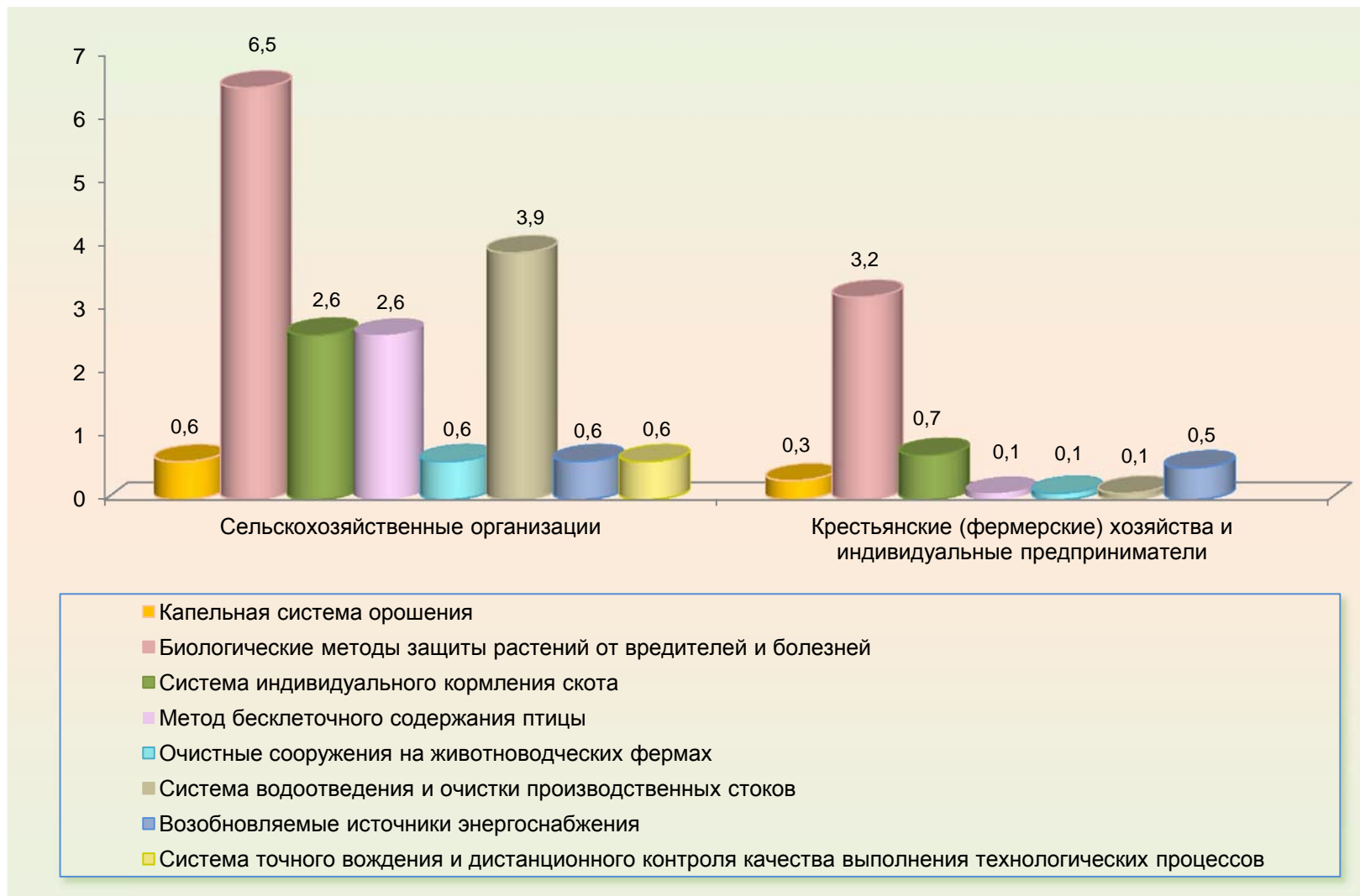


- Сельскохозяйственные организации
- Крестьянские (фермерские) хозяйства и индивидуальные предприниматели
- Хозяйства населения



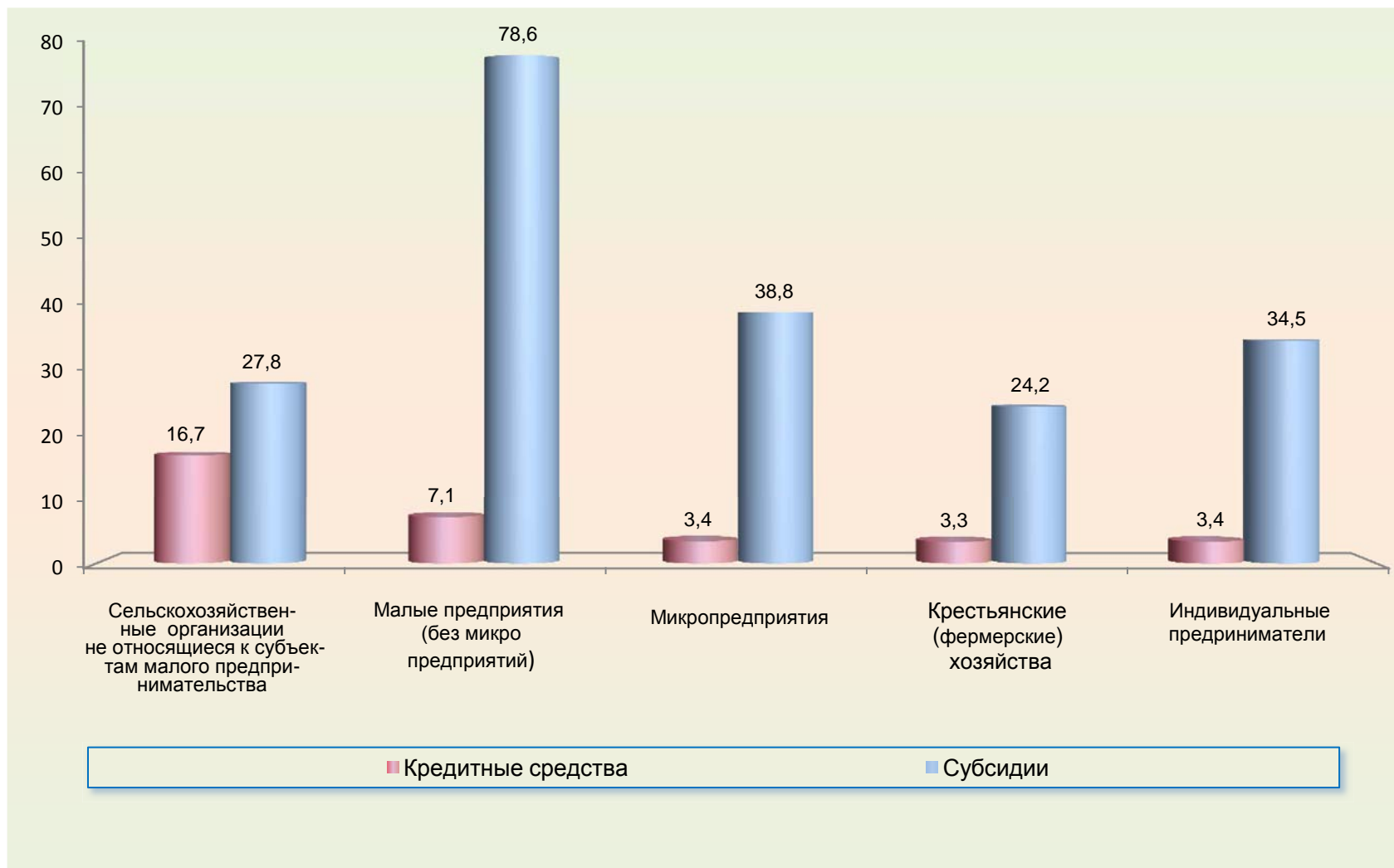
- Сельскохозяйственные организации
- Крестьянские (фермерские) хозяйства и индивидуальные предприниматели
- Хозяйства населения

18. УДЕЛЬНЫЙ ВЕС СЕЛЬСКОХОЗЯЙСТВЕННЫХ ОРГАНИЗАЦИЙ (ХОЗЯЙСТВ), ПРИМЕНЯВШИХ ИННОВАЦИОННЫЕ ТЕХНОЛОГИИ
 (на 1 июля 2016 г.; в процентах от общего числа организаций (хозяйств), осуществлявших сельскохозяйственную деятельность)



**19. УДЕЛЬНЫЙ ВЕС СЕЛЬСКОХОЗЯЙСТВЕННЫХ ОРГАНИЗАЦИЙ (ХОЗЯЙСТВ), ПОЛУЧИВШИХ СУБСИДИИ (ДОТАЦИИ)
И КРЕДИТНЫЕ СРЕДСТВА В 2015 Г.**

(в процентах от общего числа организаций (хозяйств) соответствующей категории, осуществлявших сельскохозяйственную деятельность)



20. УДЕЛЬНЫЙ ВЕС СЕЛЬСКОХОЗЯЙСТВЕННЫХ ОРГАНИЗАЦИЙ (ХОЗЯЙСТВ), ОБЕСПЕЧЕННЫХ ОБЪЕКТАМИ ИНФРАСТРУКТУРЫ
 (на 1 июля 2016 г.; в процентах от общего числа организаций (хозяйств) соответствующей категории, осуществлявших сельскохозяйственную деятельность)



**УПРАВЛЕНИЕ ФЕДЕРАЛЬНОЙ СЛУЖБЫ ГОСУДАРСТВЕННОЙ СТАТИСТИКИ
ПО СЕВЕРО-КАВКАЗСКОМУ ФЕДЕРАЛЬНОМУ ОКРУГУ**

**ВСЕРОССИЙСКАЯ СЕЛЬСКОХОЗЯЙСТВЕННАЯ ПЕРЕПИСЬ 2016 ГОДА
(в 6 томах)**

Том 1.

**ОСНОВНЫЕ ИТОГИ ВСЕРОССИЙСКОЙ СЕЛЬСКОХОЗЯЙСТВЕННОЙ
ПЕРЕПИСИ 2016 ГОДА**

**Книга 1. Основные итоги Всероссийской сельскохозяйственной переписи 2016 года
по Карачаево-Черкесской Республике**

Компьютерная верстка
отдела государственной статистики в КЧР

Формат бумаги 60x84/8
Тираж 10

Отпечатано в отделе информационно-статистических услуг Северо-Кавказстата
369000, Черкесск, Советская, 71